



CONSORZIO INTERCOMUNALE SERVIZI SOCIALI PINEROLO

RELAZIONE ILLUSTRATIVA AL RENDICONTO DI GESTIONE ANNO 2020



GRUPPI MONTAGNA C.I.S.S.

Comuni Consorziati: Airasca, Angrogna, Bibiana, Bobbio Pellice, Bricherasio, Buriasco, Cantalupa, Campiglione Fenile, Cavour, Cercenasco, Cumiana, Frossasco, Garzigliana, Luserna San Giovanni, Lusernetta, Macello, Osasco, Pinerolo, Piscina, Prarostino, Roletto, Rorà, San Secondo di Pinerolo, San Pietro Val Lemina, Scalenghe, Torre Pellice, Vigone, Villafranca Piemonte, Villar Pellice, Virle Piemonte

Approvato dall'Assemblea Consortile in data

Viene pubblicato sul sito del C.I.S.S. www.cisspinerolo.it

RELAZIONE ILLUSTRATIVA RENDICONTO DI GESTIONE ANNO 2020

- INDICE -

Premessa	1
----------	---

SEZIONE DELLA PERFORMANCE

Il Consorzio	2
Il 2020 in sintesi	4
Territorio e popolazione	7
Servizi di accessibilità al C.I.S.S.	11
I portatori di interesse	29
Ambiti di pianificazione strategica	30

PROGRAMMI E PROGETTI

Programma n. 1- Governance interna ed esterna – Obiettivi Report 2020	31
Programma n. 2-Amministrazione e servizi generali – Obiettivi Report 2020	57
Programma n. 3-Povert� ed inclusione sociale – Obiettivi Report 2020	71
Programma n. 4-Bambini e famiglie – Obiettivi Report 2020	93
Programma n. 5-Disabili – Obiettivi Report 2020	148
Programma n. 6-Anzianii – Obiettivi Report 2020	170

SEZIONE DEI RAPPORTI CON I COMUNI

Grafici e Tabelle	185
-------------------	-----

SEZIONE TECNICO CONTABILE

Conto del Bilancio ENTRATA e SPESA
Riepilogo generale ENTRATE e SPESA
Allegati al Bilancio

SEZIONE CONTABILITA' ECONOMICO PATRIMONIALE

**Stato patrimoniale ATTIVO e PASSIVO
Conto economico**

GLOSSARIO DEGLI ACRONIMI E ASSOCIAZIONI

Allegato: LOCANDINE DI EVENTI

PREMESSA

La relazione sulla gestione è un documento illustrativo della gestione dell'ente, nonché dei fatti di rilievo verificatisi dopo la chiusura dell'esercizio. Contiene ogni eventuale informazione utile ad una migliore comprensione dei dati contabili, ed è predisposto secondo le modalità previste dall'art. 11 c. 6 del D.Lgs 118/11.

In particolare la relazione presenta:

SEZIONE DELLA PERFORMANCE che illustra la rendicontazione dei risultati raggiunti e si raccorda con il P.E.G. –piano esecutivo di gestione e il Piano della Performance, che può essere unificato al rendiconto della gestione (art. 227 del D.Lgs 267/00 e art. 11 c. 6 del D.Lgs 118/11).

SEZIONE DEI RAPPORTI CON I COMUNI. E' facoltativa e presenta informazioni specifiche sui rapporti tra il CISS e i singoli Comuni consorziati (utenti seguiti, spesa procapite, ecc.) il CISS presenta queste informazioni dalla nascita del Consorzio. Nel corso degli anni si è potuto verificare che tutti i Comuni (ad eccezione di un piccolo Comune, e solo da qualche anno) ricevono più di quanto trasferiscono. Alcuni anni ricevono molto di più e in altri di meno. A volte la spesa può aumentare in modo sensibile se aumenta il numero dei disabili residenti nel Comune con bisogni particolari o se si rende necessario inserire in comunità alloggio un minore o una mamma con figli. In questi casi scatta la solidarietà creata dalla nascita del Consorzio, in quanto un Comune da solo non potrebbe sostenere i costi dei servizi di cui si è fatto cenno.

SEZIONE TECNICO CONTABILE che illustra il Conto del bilancio (tipologie di entrate, macro-aggregati di spesa, componenti del fondo pluriennale vincolato e altre quote accantonate dell'avanzo) e il Conto economico e Stato patrimoniale (accantonamenti dei rischi e oneri).

Il Direttore del C.I.S.S.
Dott.ssa Monique JOURDAN

Il Presidente
Cav. Luciano ABATE

SEZIONE DELLA PERFORMANCE

IL CONSORZIO DEI SERVIZI SOCIALI

Le attività del Consorzio hanno avuto inizio il 1 luglio 1997 con 22 Comuni del pinerolese.

Dal 1° gennaio 2016 il Consorzio è composto da 30 Comuni del territorio del pinerolese e della Val Pellice.

L'ambito territoriale non coincide con quello del nuovo distretto sanitario (in funzione dal 1° gennaio 2017), come prevede la Regione, in quanto mancano i 17 Comuni delle Valli Chisone e Germanasca, che gestiscono i servizi sociali autonomamente tramite il nuovo ente dell'Unione dei Comuni.

Con l'accorpamento degli 8 Comuni della Val Pellice il Consorzio ha rivisto nel 2015 lo statuto e la convenzione, aggiornandoli, secondo le nuove indicazioni di legge e in base alle scelte del nuovo Ente consortile.

Il Consorzio ha come finalità la gestione, in forma associata, degli interventi e dei servizi socio-assistenziali di competenza dei Comuni ai sensi e per gli effetti della L. 328/2000 e della L.R. 1/2004 e ne garantisce l'ottimizzazione secondo criteri di efficacia, efficienza ed economicità.

Le funzioni del servizio socio assistenziale gestite, per conto dei 30 Comuni, riguardano le attività di cui all'art. 18 della L.R. 1/2004, finalizzate al raggiungimento dei seguenti obiettivi:

superamento delle carenze del reddito familiare e contrasto della povertà

mantenimento a domicilio delle persone e sviluppo della loro autonomia

soddisfacimento delle esigenze di tutela residenziale e semiresidenziale delle persone non autonome e non autosufficienti

sostegno e promozione dell'infanzia, della adolescenza e delle responsabilità familiari

tutela dei diritti del minore e della donna in difficoltà

piena integrazione dei soggetti disabili

superamento, per quanto di competenza, degli stati di disagio sociale derivanti da forme di dipendenza

informazione e consulenza corrette e complete alle persone e alle famiglie per favorire la fruizione dei servizi

garanzia di ogni altro intervento qualificato quale prestazione sociale a rilevanza sanitaria ed inserito tra i livelli di assistenza, secondo la legislazione vigente

Con la modifica dello Statuto, nel 2015 in occasione dell'accorpamento dei Comuni della Val Pellice, il servizio di **integrazione scolastica degli alunni disabili** è stato inserito tra le competenze assegnate definitivamente al CISS.

Le prestazioni e i servizi essenziali per assicurare risposte adeguate alle finalità di cui sopra sono identificabili nelle suddette tipologie:

- servizio sociale professionale e segretariato sociale
- servizio di assistenza domiciliare territoriale e di inserimento sociale
- servizio di assistenza economica
- servizi residenziali e semiresidenziali
- servizi per l'affidamento e le adozioni
- pronto intervento sociale per le situazioni di emergenza personali e familiari.
- servizio di assistente e integrazione scolastica

IL CONSORZIO È UN ENTE RICONOSCIUTO SUL TERRITORIO per le collaborazioni significative instaurate nel corso degli anni su progettualità promosse dallo stesso CISS o per i contributi dati alla progettualità di altri enti pubblici e privati.

L'organizzazione del Consorzio consente di offrire su larga scala servizi di qualità, perché gestiti con professionalità, ed interventi che il singolo Comune non potrebbe permettersi.

In questi ultimi anni l'aumento delle richieste e deleghe di servizi da parte del Ministero, della Regione, dell'INPS e la nuova normativa, hanno reso più complessa l'organizzazione del Consorzio, sia per la gestione dell'equipe tecnica di assistenti sociali, educatori e operatori socio sanitari, che per la parte amministrativa, sempre più oberata dalle incombenze imposte dalle nuove leggi, ma competente e garante per il buon espletamento dei servizi offerti ai cittadini utenti.

In particolare il nostro Consorzio gestisce da anni servizi, non previsti nelle competenze della normativa di settore, come l'assistenza integrazione scolastica o gli inserimenti lavorativi di persone adulte fragili. Questo è prova che la macchina consortile dà garanzia di gestione efficace ed efficiente, sia per la qualità che per il risparmio.

L'assetto istituzionale del Consorzio

Organi di direzione politica:

L'assemblea consortile, composta da un presidente e dai rappresentanti di tutti i 30 Comuni associati, è l'organo rappresentativo dei Comuni consorziati e determina gli indirizzi politici dell'attività consortile, esercitando il controllo sull'amministrazione e la gestione del Consorzio.

Il Consiglio di Amministrazione, composto da 3 persone, il Presidente e due consiglieri, è l'organo esecutivo di amministrazione del Consorzio al quale spetta dare attuazione agli indirizzi politici determinati dall'Assemblea.

Organi di gestione:

Al direttore del Consorzio compete con responsabilità manageriale, l'attività di gestione per l'attuazione degli indirizzi programmatici e il raggiungimento degli obiettivi individuati per il perseguimento dei fini del Consorzio.

Dispone di autonomi poteri di spesa, di organizzazione delle risorse umane strumentali e di controllo, nell'ambito degli atti di indirizzo approvati dagli organi del Consorzio ed in particolare del Piano esecutivo di gestione approvato dal Consiglio di amministrazione. Per la realizzazione degli obiettivi il direttore si avvale del personale dipendente con la possibilità di nominare posizioni organizzative a cui conferire la responsabilità di intere aree di intervento.

Attività di controllo:

Il revisore, con compiti di controllo sulla gestione economica e finanziaria dell'Ente.

L'organismo indipendente di valutazione – OIV - con compiti di valutazione del direttore e di verifica del sistema di misurazione e valutazione della performance.

Il segretario con compiti di collaborazione e funzioni di assistenza giuridico amministrativa in ordine alla conformità dell'azione amministrativa, alle leggi, allo statuto ed ai regolamenti.

Strumenti di programmazione e di controllo

Gli strumenti di programmazione che l'Ente adotta ai sensi della nuova normativa - D.Lgs 118/11 - sono:

- il bilancio e il piano programma triennale;

- il PEG – piano esecutivo di gestione, annuale, che si raccorda con il Piano della performance;
- la relazione sulla gestione, che si raccorda con la relazione al piano della performance;
- gli equilibri e l'assestamento di bilancio che vengono fatti a fine luglio;

IL 2020 IN SINTESI

Il 2020 è stato un anno complesso e dedicato alla continua riorganizzazione dei servizi al fine di garantirne la continua presenza nonostante l'emergenza COVID. Il lavoro basato sulle relazioni è diventato improvvisamente quasi impraticabile ed è stato necessario per tutti gli operatori utilizzare con creatività ed impegno la tecnologia e gli strumenti informatici per superare la distanza fisica e continuare a lavorare.

Il Consorzio ha mantenuto la sua apertuta anche nella fase di lock down generale, garantendo la presenza fisica delle responsabili e degli operatori (assistenti sociali, educatori, oss e amministrativi) che hanno predisposto la turnazione attraverso l'utilizzo del lavoro agile.

Anche l'impegno nell'interpretazione e applicazione dei DPCM e delle ordinanze regionali è stato importante, molto spesso a seguito della pubblicazione dei decreti nazionali è stato necessario attendere le indicazioni più specifiche a livello regionale. La posizione del Consorzio è sempre stata quella di presidiare attraverso i servizi applicando al massimo le regole di prevenzione al COVID, questa linea è stata condivisa anche con Il Distretto Sanitario del Pinerolese per i tutti i servizi socio sanitari.

I servizi a gestione diretta più coinvolti nella riorganizzazione e nell'applicazione di **protocolli** sono stati i centri diurni. Dopo la prima fase di chiusura dove gli educatori e gli oss hanno comunque mantenuto interventi individuali e tramite video chiamata, i centri si sono riorganizzati per la riapertura a maggio 2020 applicando la dgr che ha previsto la possibilità di piccoli gruppi. Lo sforzo richiesto agli operatori alle persone disabili e alle loro famiglie è stato importante e la gestione è stata possibile perché tutti hanno collaborato in un ottica di alleanza nel rispondere insieme all'emergenza.

Dal mese di novembre tutti i servizi per persone disabili hanno potuto effettuare il monitoraggio con l'utilizzo dei tamponi rapidi che il Distretto consegnava al Consorzio una volta al mese.

La proficua collaborazione tra servizi e con il Distretto del Pinerolese ha permesso un monitoraggio stretto soprattutto per quei servizi che hanno dovuto gestire delle positività.

Il servizio sociale ha collaborato con tutti i Comuni per **l'erogazione dei buoni alimentari**, è stato un lavoro intenso ma che ha rafforzato la collaborazione con la maggior parte dei Comuni del consorzio. Nel mese di aprile il consorzio ha dato la disponibilità al Comune di Pinerolo a gestire in toto questa misura, coinvolgendo gli operatori che avevano temporaneamente sospeso il loro servizio a causa del lockdown, questo è stato possibile grazie alla disponibilità degli operatori di adattarsi a nuove funzioni.

Il personale amministrativo ha lavorato in stretto raccordo con il personale sociale al fine di garantire gli strumenti per le nuove modalità di lavoro (acquisto di computer portatili, cellulari) e la sicurezza nei luoghi di lavoro (acquisto di plexiglass, materiale disinfettante, scanner, ecc).

La segreteria del consorzio è sempre rimasta aperta con operatori in presenza, anche nel periodo di lockdown, al fine di garantire alle persone che si trovavano in grave difficoltà di poter essere accolte.

Tutte le attività del consorzio sono continuate riadattando i servizi: rispetto al reddito di cittadinanza si è proseguito a definire i progetti, ed è stato istituito un tavolo di lavoro per poter attivare i P.U.C. Progetti di utilità pubblica che non sono stati attivati nel 2020 a causa dell'emergenza COVID.

Il progetto We Care è proseguito riadattando le azioni e realizzando un convegno on line ad inizio dicembre organizzato nonostante le difficoltà del non potersi incontrare, il Servizio di Inclusione Scolastica ha iniziato la sperimentazione a seguito del lavoro attivato con il sindacato e la cooperativa.

Dal 1° gennaio 2021 al 31 dicembre 2023 il C.I.S.S. con determinazione n. 561 del 28.12.2021 ha rinnovato, mediante procedura negoziata senza bando, l'affidamento della gestione ed organizzazione dei servizi di accoglienza integrata del Sistema di Protezione per Richiedenti Asilo e Rifugiati "S.P.R.A.R." per l'ambito territoriale del Consorzio Intercomunale Servizio Sociali di Pinerolo, successivamente denominati "SIPROIMI" – Sistema di Protezione per Titolari di Protezione Internazionale e per i Minori Stranieri non Accompagnati, e ora denominati "S.A.I." – Sistema di Accoglienza e Integrazione, alla Commissione Sinodale per la Diaconia.

A livello regionale sono state approvate due importanti DGR che coinvolgono direttamente i servizi erogati dagli enti gestori

La DGR 3- 2257 del 13 novembre 2020 che ha previsto la programmazione degli interventi e dei servizi per l'attuazione del Piano Nazionale per la Non Autosufficienza.

La DGR 7 – 2645 del 22/12/2020 sulle funzioni delle attività delle Commissioni di Vigilanza.

Importante segnalare che nuovi emergenti bisogni si sono evidenziati in questo anno di emergenza. I bambini e i ragazzi sono tra le fasce della popolazione a subire le conseguenze maggiori di questa situazione. La didattica a distanza l'impossibilità di socializzare hanno acuito le situazioni di povertà educativa.



Centro diurno C.I.A.O. Torre Pellice

Un po' di timore mi pervadeva tempo fa, man mano che con mia figlia mi avvicinavo a quell'edificio basso e colorato, in via Volta a Torre Pellice.

Era la prima volta che entravo nei locali del Centro Diurno C.I.A.O. ed un po' di tensione faceva sì che i miei passi rallentassero al nostro avvicinarci all'edificio. Accompagnavo Simonetta che aveva ottenuto di frequentare il centro diurno. Simonetta era silenziosa, molto più del solito. Andava verso l'ignoto, cosa che la spaventa sempre molto. Poi, ecco aprirsi la porta a vetri, ecco apparire davanti a noi un locale ampio, colorato, luminoso, pieno di gente sorridente.

Mi colpì il clima di serenità che percepivo in tutti gli ospiti, nessuno escluso. Simonetta venne accolta dagli educatori in modo semplice, estremamente discreto. Con tatto fecero gli onori di casa, accompagnandoci in giro nei locali.

Ecco, questo fu il primo incontro con la nuova realtà che sarebbe diventata per lei estremamente importante. Se dovessi sintetizzare quel momento userei le parole "accoglienza", "disponibilità", "rispetto".

Ma le stesse parole le uso adesso, dopo più di un anno, alle quali voglio aggiungere "professionalità".

Nei molti momenti di attività, dal cucinare, al modellare, al lavorare il legno, alle passeggiate in montagna, alla visita al mercato, tutti gli ospiti sono seguiti con cura e attenzione e, fatto fondamentale, con "allegria".

Si divertono, si sentono importanti, sono parte di una comunità.

Poi è arrivato il Covid 19 con la chiusura del centro. Gli ospiti costretti a rimanere a casa.

Fine di una bella esperienza? Si sarebbe mai potuto riaprire conservando l'atmosfera del Centro?

Come avrebbero reagito gli ospiti? E gli educatori? E le famiglie?

Interrogativo molto importante.

Ad alcuni giorni dalla chiusura, ecco che Simonetta ha ricevuto una telefonata: "Sono Erica del Ciao. Volevo parlare con te, sentire la tua voce. Come stai? Cosa fai di bello?"

E Simonetta, ridiventata protagonista, racconta la sua giornata prima a Erica, poi a Fernanda, poi a Luisa.

E' molto contenta ed aspetta che la bella sorpresa si ripeta il giorno seguente con gli altri educatori.

Cosa che puntualmente avviene.

Non potendo fisicamente incontrare i "ragazzi", gli educatori si sono inventati questa modalità di contatto. Non solo, ma hanno lavorato a preparare del materiale didattico e ludico per loro, consegnandolo a casa direttamente.

Ed ora, in vista della possibile parziale riapertura -quando sarà possibile effettuarla- stanno lavorando alla stesura di nuovi progetti.

Questa del CIAO è una delle tante belle esperienze che il nostro territorio sta vivendo in questo momento. Non è la sola ma è importante.

Per questo con queste poche parole vorrei dire a tutti GRAZIE.

Carla Beux, mamma di Simonetta.

TERRITORIO E POPOLAZIONE

1.2.-Popolazione e Territorio

C.I.S.S. PINEROLO



SEDE CENTRALE

Servizi con sede in Pinerolo e funzionanti su tutto il C.I.S.S.:

S.I.L.

Educativa territoriale minori

Educativa territoriale disabili

Ufficio adozioni

Sportello mediazione

Centro famiglie



Ricevimento assistenti sociali



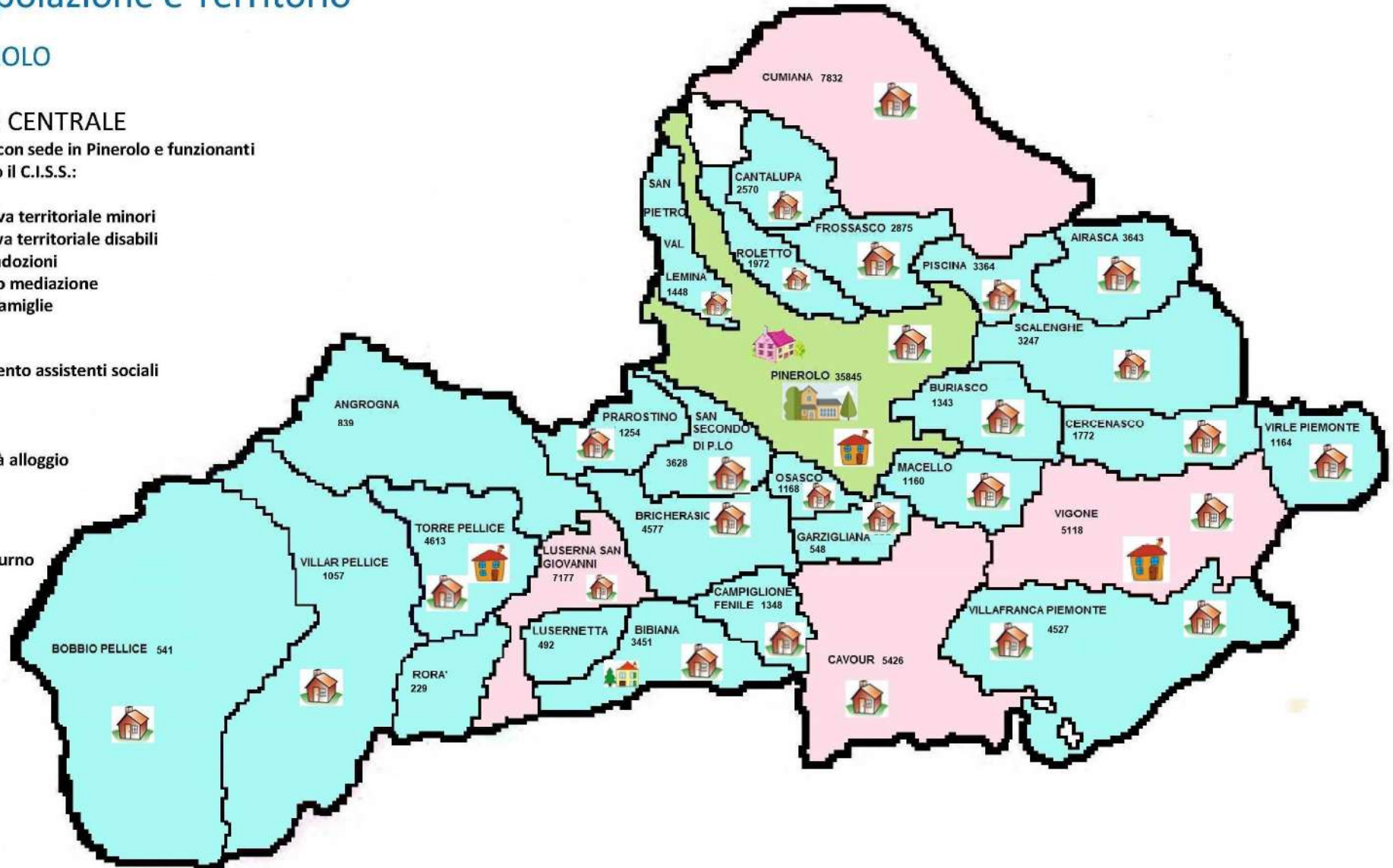
Comunità alloggio



Centro diurno



Residenza anziani



Tab. n° 1 - DATI SULLA POPOLAZIONE DEI COMUNI CONSORZIATI ANNO 2020

COMUNI	POPOLAZIONE RESIDENTE AL 31.12.2020			POPOLAZIONE RESIDENTE E AL 31.12.2020 0 - 4 anni	POPOLAZIONE RESIDENTE AL 31.12.2020 5 - 14 anni	POPOLAZIONE RESIDENTE E AL 31.12.2020 15 - 17 anni	TOTALE MINORI	POPOLAZIONE RESIDENTE E AL 31.12.2020 18 - 64 anni	POPOLAZIONE RESIDENTE E AL 31.12.2020 65 - 74 anni	POPOLAZIONE RESIDENTE AL 31.12.2020 oltre 75 anni	TOTALE ANZIANI	Totale nuclei famigliari al 31.12.2020	Nati nell'anno 2020	Deceduti nell'anno 2020	Immi grati	Emigrati	Senza fissa dimora			
	M	F	TOT															18-64 anni	oltre 65	
AIRASCA	1855	1788	3643	137	355	106	598	2230	484	331	815	1546	24	41	145	158	4			
ANGROGNA	434	405	839	20	75	28	123	506	95	115	210	404	4	12	32	28	2			
BIBIANA	1730	1721	3451	92	359	105	556	2016	420	459	879	1512	18	48	152	150		1		
BOBBIO PELLICE	257	284	541	18	39	24	81	301	72	87	159	286	5	8	19	25				
BRICHERASIO	2271	2306	4577	184	421	132	737	2728	528	584	1112	2065	39	64	195	179	4			
BURIASCO	664	679	1343	47	123	48	218	789	139	197	336	525	10	18	54	56				
CAMPIGLIONE	668	680	1348	41	125	23	189	826	175	158	333	593	13	21	62	46	2			
CANTALUPA	1266	1304	2570	81	238	82	401	1544	349	276	625	1085	16	27	131	114	1			
CAVOUR	2681	2745	5426	201	481	139	821	3209	687	709	1396	2385	46	115	174	165		1		
CERCENASCO	876	896	1772	55	166	51	272	1038	262	200	462	758	11	27	51	52				
CUMIANA	3916	3916	7832	270	719	245	1234	4655	878	1065	1943	3580	46	98	296	271	9			
FROSSASCO	1412	1463	2875	80	240	97	417	1681	384	393	777	1285	10	46	160	121				
GARZIGLIANA	276	272	548	22	47	15	84	314	91	59	150	249	3	6	24	26				
LUSERNA S.GIOVANNI	3455	3722	7177	202	581	187	970	4121	958	1128	2086	3515	37	169	397	340	3	1		
LUSERNETTA	252	240	492	20	45	9	74	301	57	60	117	231	2	7	22	34				
MACELLO	582	578	1160	34	112	34	180	688	157	135	292	507	5	14	61	50				
OSASCO	578	590	1168	49	110	26	185	708	149	126	275	501	7	15	52	43				
PINEROLO	17062	18783	35845	1235	3060	968	5263	21071	4425	5086	9511	17736	262	529	1248	1142	269	29		
PISCINA	1627	1737	3364	139	299	104	542	1983	432	407	839	1432	25	51	174	128	2			
PRAROSTINO	628	626	1254	36	118	33	187	721	176	170	346	557	7	32	56	35				
ROLETTO	995	977	1972	71	180	46	297	1196	255	224	479	855	10	27	68	102	1			
RORA'	124	105	229	5	16	2	23	147	27	32	59	118	2	4	7	8				
S. PIETRO V.L.	717	731	1448	55	134	35	224	825	213	186	399	645	13	19	66	37				
S. SECONDO	1797	1831	3628	135	345	113	593	2072	462	501	963	1604	28	60	153	134	2			
SCALENGHE	1646	1601	3247	128	280	79	487	1989	403	368	771	1435	20	45	129	130				
TORRE PELLICE	2198	2415	4613	156	315	107	578	2614	688	733	1421	2390	25	105	363	183	4			
VIGONE	2547	2571	5118	172	470	141	783	3032	650	653	1303	2197	32	75	171	148				
VILLAFRANCA	2217	2310	4527	145	410	119	674	2716	596	541	1137	2023	27	88	150	170	1			
VILLAR PELLICE	527	530	1057	27	86	36	149	597	134	177	311	529	4	22	47	28				
VIRLE	591	573	1164	44	106	29	179	705	132	148	280	476	16	21	68	47				
TOTALE	55.849	58.379	114.228	3.901	10.055	3.163	17.119	67.323	14.478	15.308	29.786	53.024	767	1.814	4.727	4.150	304	32		
percentuale per fasce età							14,99%	58,94%				26,08%								

* Per immigrati ed emigrati si intendono i trasferimenti di residenza in entrata o in uscita dal comune.

Grafico n° 1

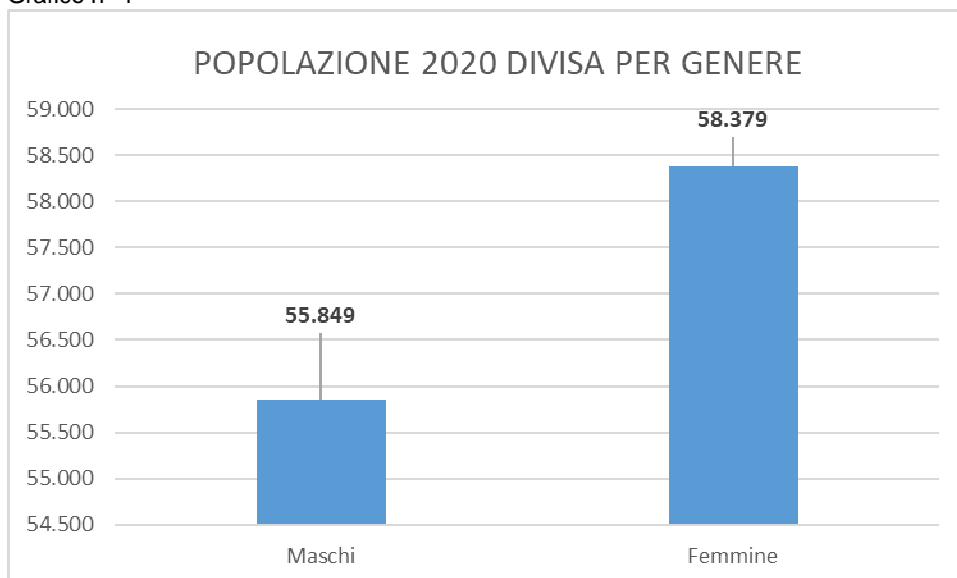
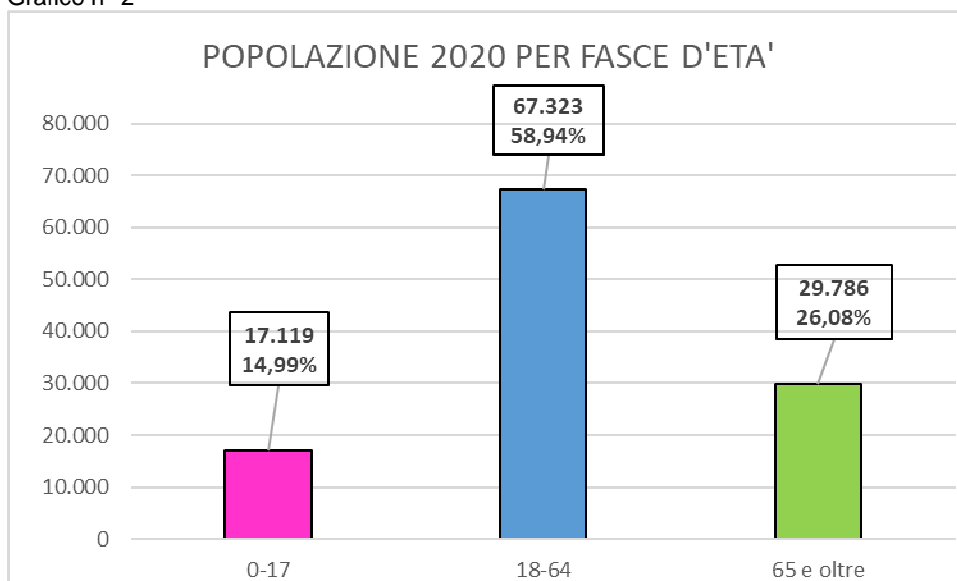


Grafico n° 2

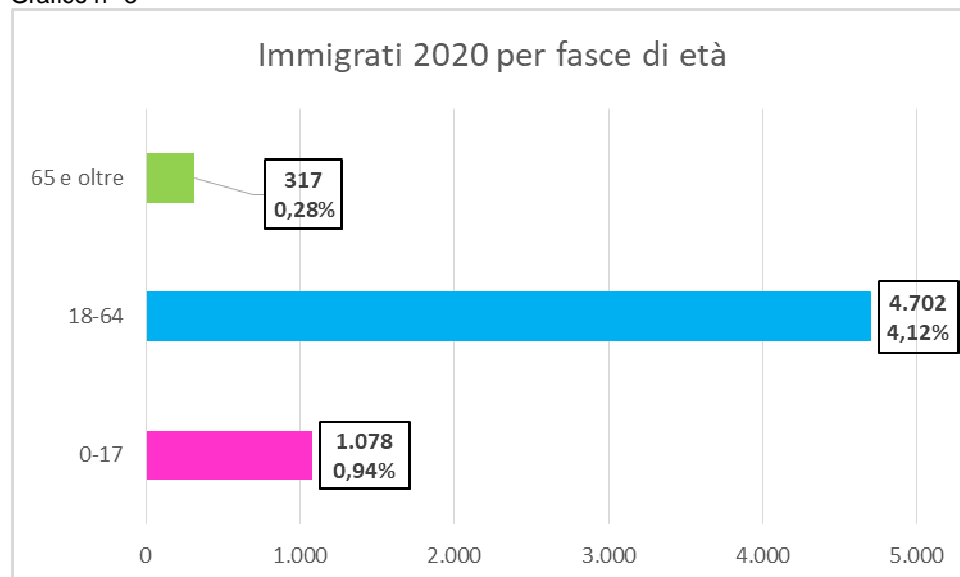


Tab. n° 2

IMMIGRATI STRANIERI AL 31.12.2020

	minori 0/17	Adulti 18-64	Anziani 65 e oiltre	Totale	immigrati in % sulla popolazione
AIRASCA	55	212	12	279	7,66%
ANGROGNA		8		8	0,95%
BIBIANA	89	262	26	377	10,92%
BOBBIO	2	16	1	19	3,51%
BRICHERASIO		13		13	0,28%
BURIASCO	4	20	1	25	1,86%
CAMPIGLIONE	4	8		12	0,89%
CANTALUPA		1	10	11	0,43%
CAVOUR	90	302	13	405	7,46%
CERCENASCO	9	39	3	51	2,88%
CUMIANA	4	18	1	23	0,29%
FROSSASCO	4	14	1	19	0,66%
GARZIGLIANA	3	14	1	18	3,28%
LUSERNA S. G.				0	0,00%
LUSERNETTA	0	1	0	1	0,20%
MACELLO	2	8		10	0,86%
OSASCO	4	22		26	2,23%
PINEROLO	513	2657	177	3347	9,34%
PISCINA	35	123	5	163	4,85%
PRAROSTINO	2	15	2	19	1,52%
ROLETTO	21	58	6	85	4,31%
RORA'	1	6		7	3,06%
S. PIETRO V.L.	16	51	5	72	4,97%
S. SECONDO	3	8		11	0,30%
SCALENGHE	42	143	13	198	6,10%
TORRE PELLICE	63	349	27	439	9,52%
VIGONE	72	202	7	281	5,49%
VILLAFRANCA	8	30		38	0,84%
VILLAR PELLICE	3	26	5	34	3,22%
VIRLE	29	76	1	106	9,11%
totale	1078	4702	317	6097	5,34%

Grafico n° 3



**SERVIZI DI
ACCESSIBILITA'
AL C.I.S.S.**

Tab. n° 3 - Orari e sedi dei Servizi Sociali

COMUNE	SEDE RICEVIMENTO		ORARIO	
Airasca	Via Roma, 15 Airasca	0121/235954	Mercoledì	9,00 - 11,00
Angrogna	Via Matteo Gay, 34 Torre Pellice	0121/3250154	Giovedì (1° del mese)	10,00 - 12,00
Bibiana	Via Cavour, 2 Bibiana	-	Giovedì (1° - 3° - 5° del mese)	9,00 - 11,00
Bobbio Pellice	Piazza Caduti per la Libertà 7 Bobbio Pellice	-	Mercoledì (1° del mese)	10,30 - 11,30
Bricherasio	Piazza Santa Maria, 11 Bricherasio	0121/349760 0121/59105	Giovedì	10,00 - 12,00
Buriasco	Via Gen. Da Bormida, 2 Buriasco	0121/368100	Mercoledì (2° del mese)	10,00 - 12,00
Campiglione Fenile	Piazza San Germano, 5 Campiglione F.le	0121/590590	Martedì (2° del mese)	10,00 - 12,00
Cantalupa	Via Chiesa, 43 Cantalupa	0121/352126	Martedì (1°, 3°, 5° del mese)	10,00 - 12,00
Cavour	Piazza Sforzini, 1 Cavour	0121/6114	Martedì	9,00 - 12,00
Cercenasco	Via Carducci, 2 Cercenasco	011/9809227	Mercoledì (1° del mese)	10,30 - 12,30
Cumiana	Via Domenico Berti, 10 Cumiana	0121/235905	Mercoledì e Venerdì	10,00 - 12,00
Frossasco	Via De Vitis, 10 Frossasco	0121/352104	Martedì (2°, 4° del mese)	10,00 - 12,00
Garzigliana	Piazza Vittorio Veneto, 1 – Garzigliana	0121/341107	Martedì (4° del mese)	9,00 - 11,00
Luserna San Giovanni	Via Roma, 31 Luserna San Giovanni	-	Martedì Giovedì	8,30 - 10,30 10,30 - 12,30

COMUNE	SEDE RICEVIMENTO		ORARIO	
Lusernetta	Via Roma, 31 Luserna San Giovanni	-	Martedì	8,30 - 10,30
Macello	Via Vigone, 1 Macello	0121/340301	Martedì (1° del mese)	10,00 - 12,00
Osasco	Piazza Resistenza, 3 Osasco	0121/541180	Martedì (4° del mese)	11,00 - 13,00
Pinerolo	Via Montebello, 39 Pinerolo	0121/325001	Lunedì dal Martedì al Giovedì Venerdì	14,00-16,00 9,00 -11,00 14,00 - 16,00 9,00– 11,00
Piscina	Via Umberto I°, 69 Piscina	0121/57401	Mercoledì	10,00 - 12,00
Prarostino	Piazza Libertà, 15 Prarostino	0121/500128	Giovedì (3° del mese)	10,00 - 12,00
Roletto	Via Costa, 1 Roletto	0121/542128	Venerdì (2°, 4° del mese)	10,00 - 12,00
Rorà	Via Roma, 31 Luserna San Giovanni	-	Giovedì	10,30 - 12,30
San Pietro Val Lemina	Piazza Resistenza, 11 San Pietro Val Lemina	0121/543131	Martedì (3° del mese)	10,00 - 12,00
San Secondo di Pinerolo	Via Bonatto, 3 San Secondo di Pinerolo	0121/503811	Martedì (1°, 3°, 5° del mese)	14,00 - 16,30
Scalenghe	Via Umberto I°, 1 Scalenghe	011/9861721	Giovedì	10,00 - 12,00
Torre Pellice	Via Repubblica, 1 Torre Pellice	-	Venerdì	9,00 - 12,00
Vigone	Via Luisia, 7 Vigone	0121/235930 0121/235925	Giovedì	9,00 - 12,30

COMUNE	SEDE RICEVIMENTO		ORARIO	
Villafranca Piemonte	Piazza Cavour, 1 Villafranca P.te	011/9807107	Martedì	9,00 - 12,00
Villar Pellice	Viale I° Maggio,37 Villar Pellice	-	Mercoledì (1° del mese)	9,00 - 10,00
Virle Piemonte	Via Cont. L. E. Birago di Vische, n. 6 Virle P.te	-	Venerdì (1° del mese)	10,00 - 12,00

Tab. n° 4 - Orari segreteria e sportelli tematici

Segreteria C.I.S.S. Tel. 0121/325001-002-003 Fax 0121/395396 Via Montebello, 39 - Pinerolo	9,00 - 12,00 14,00 - 16,00	dal lunedì al giovedì
	9,00 - 12,00	venerdì
Mediazione Interculturale e Consulenza Legale Tel. 0121/3250144 c/o CISS Via Montebello, 39 - Pinerolo	14,00 - 16,00	lunedì
Ufficio Adozioni Tel. 0121/3250131 c/o CISS Via Montebello, 39 - Pinerolo	14,00 - 16,00	mercoledì
Sportello REI (Reddito di Inclusione) Tel. 0121/325001 c/o CISS Via Montebello, 39 - Pinerolo	9,00 - 12,00 Pinerolo	venerdì Via Montebello, 39 Pinerolo
	14,00 - 16,00 Torre Pellice	lunedì Via M. Gay ,34 Torre Pellice (c/o Ospedale)
	10,00 - 12,00 Perosa Argentina	mercoledì Via Roma, 22 Perosa Argentina
Sportello SAI (Servizio Accoglienza Informazioni - Informahandicap) Tel. 0121/398733 c/o ANFFAS Viale Rimembranza, 63 Pinerolo	9,00 - 13,00	mercoledì - giovedì
Sportello Segretariato Sociale Tel. 0121 3250126 c/o CISS Via Montebello, 39 - Pinerolo	14,00 - 16,00	lunedì
	9,00 - 11,00	mercoledì

Sportello V.I.P. (Vita Indipendente Pinerolo) ANFFAS, IL PUNTO, BINARIO 110 Tel. 0121/398733 c/o ANFFAS Viale Rimembranza, 63 Pinerolo	9,00 - 12,00	lunedì - martedì
P.U.A. (Punto Unico di Accoglienza) ex P.A.S.S. Tel. 0121/235146/66 c/o ASL - Via Fenestrelle, 72 - Pinerolo	9,00 - 12,00	martedì
	13,00 - 16,00	mercoledì
P.U.A. (Punto Unico di Accoglienza) ex P.A.S.S. Tel. 0121/235883 C/O Ospedale di Torre Pellice - Via Matteo Gay 34	9,00 - 12,00	giovedì
Sportello HOME CARE Tel. 0121/325001 c/o CISS Via Montebello, 39 - Pinerolo	9.00 – 12,00	lunedì
Sportello di Prossimità Tel. 0121/391421 c/o Tribunale di Pinerolo -Via Convento di S. Francesco, 39 - Pinerolo	09,30 – 12,00	giovedì
Centro Famiglie Tel. 0121/3250198 Via Montebello, 28 - Pinerolo	09,00 – 11,00	mercoledì

SECRETARIATO SOCIALE PROFESSIONALE

Nel corso del 2020 il servizio di segretariato sociale professionale, avviato in via sperimentale nel 2018, ha consolidato la sua funzione diventando un servizio essenziale e di riferimento per i cittadini del territorio.

Il servizio garantisce:

- prima accoglienza e ascolto dei cittadini che si presentano al servizio sociale;
- lettura e decodifica del bisogno, attraverso l'approfondimento professionale;
- informazione, orientamento e consulenza al cittadino e eventuale invio agli enti competenti;
- facilitazione nell'accesso a "punti della rete territoriale";
- informazione, orientamento e consulenza ad altri enti, autorità giudiziaria, forze dell'ordine, soggetti privati e del terzo settore;
- osservatorio sulle risorse e problematiche della comunità locale.

Il servizio è attivo presso la sede del Consorzio e prevede **due aperture settimanali il lunedì dalle 14,00 alle 16,00 e il mercoledì dalle 9,00 alle 11,00**. Con l'emergenza sanitaria da COVID 19, il Servizio si è rimodulato su un'organizzazione ad appuntamento accanto a quella telefonica, al fine di evitare code ed assembramenti derivanti da un accesso libero.

Accanto all'attività di sportello è stata garantita un'attività di back office che ha previsto un'azione di coordinamento con il servizio sociale professionale finalizzato alla presa in carico delle situazioni, il reperimento di risorse/informazioni, le comunicazioni con altri Enti ed Istituzioni quali l'Autorità Giudiziaria, i servizi dell'ASL, le scuole ecc.

Il segretariato sociale ha rappresentato nell'emergenza sanitaria, anche grazie agli strumenti di comunicazione a distanza, uno spazio vitale ed indispensabile per orientare i cittadini, spesso quelli più in difficoltà nell'accedere a notizie aggiornate accompagnando, semplificando e rendendo in tal modo più funzionali i meccanismi complessivi di accesso alle prestazioni territoriali.

Oltre a queste funzioni, nel corso dell'ultimo anno si è particolarmente **sviluppata l'attività di pronto intervento sociale con l'erogazione di risposte tempestive ed efficaci a favore di cittadini con bisogni primari ed urgenti** (es. erogazione contributi economici, invio ai centri di accoglienza notturna...ecc). Si ritiene che tale attività si sia incrementata nel corso del 2020 anche a causa della riduzione e talvolta sospensione di alcuni interventi del privato sociale legata alla pandemia che ha comportato la ricerca di risorse extraterritoriali (es. dormitori) e l'erogazione di prestazioni alternative da parte del Servizio Sociale.

L'individuazione di una figura professionale di assistente sociale ha quindi reso possibile una lettura tempestiva del bisogno e una risposta in termini di interventi urgenti.

Di seguito si riportano una serie di tabelle (*Fonte: CISS- cartella CADMO*) sull'andamento del servizio, con i dati relativi agli anni 2019 e 2020.

Tab. n° 5

SECRETARIATO SOCIALE: NUMERO ACCESSI	2019	2020
NUMERO DI PASSAGGI ALLO SPORTELLLO	511	636
NUMERO DI <u>PRIMI</u> PASSAGGI ALLO SPORTELLLO	253	362

Dalla tabella si evince che nel corso del 2020 sono aumentati rispetto all'anno antecedente i passaggi al segretariato sociale e in particolare i primi accessi (passando dal rappresentare il 49% degli accessi

complessivi nel 2019 al 56% nel 2020) di cittadini non in carico al Servizio Sociale. Si ritiene che tale incremento possa essere determinato da una maggiore conoscenza da parte del territorio del servizio la cui attività si è consolidata negli anni e dal crescere del numero di nuclei in condizione di disagio a causa dell'emergenza sanitaria.

Tab. n° 6

SEGRETARIATO SOCIALE: MODALITA' D'ACCESSO	2019	2020
DI PERSONA	309	286
D'UFFICIO	146	117
TELEFONICO	56	233
di cui CONTATTI ANONIMI	49	20

Nel 2020 si evidenzia un sostanziale **incremento degli accessi telefonici** in quanto il servizio di segretariato sociale ha costituito un riferimento per le persone in difficoltà anche nei lockdown garantendo un'accoglienza telefonica, un orientamento, un'informazione costante e laddove necessario la presa in carico del servizio sociale. **La riorganizzazione dell'accesso su appuntamento e la messa in sicurezza dei locali di ricevimento hanno inoltre consentito l'accesso di persona a n. 286 cittadini garantendo uno spazio relazionale fondamentale.**

Tab. n° 7

SEGRETARIATO SOCIALE: NUCLEI IN CUI ALMENO UNA PERSONA HA LA TIPOLOGIA INDICATA	2019	2020
MINORE	105	68
ADULTO	313	403
ANZIANO	118	153
DISABILE	35	40
ANZIANO NON AUTOSUFFICIENTE	37	47
PRESENZA STRANIERI	72	122

Nel corso del 2020 si è registrato **un incremento delle persone straniere** che si sono rivolte al servizio di segretariato sociale (l'accesso delle persone straniere nel 2019 rispetto al totale degli accessi è stato del 14%, mentre nel 2020 del 19%). Le persone straniere registrate provengono dalle seguenti nazioni: Afghanistan, Albania, Algeria, Argentina, Bangladesh, Brasile, Burkina Faso, Cina, Costa D'avorio, Etiopia, Gambia, Ghana, Guinea, Mali, Marocco, Moldavia, Nigeria, Pakistan, Perù, Repubblica Centro Africana, Repubblica Dominicana, Romania, Senegal, Ucraina, Venezuela.

Gli adulti rappresentano la tipologia più rappresentata negli anni di riferimento, tipologia ulteriormente incrementata nell'ultimo anno: rispetto al dato degli accessi annuali complessivi è infatti passata dal 61% del 2019 al 63% del 2020.

Nel 2020 le persone senza fissa dimora che si sono rivolte al servizio di segretariato sociale sono state 23.

Tab. n° 8

SEGRETARIATO SOCIALE: PASSAGGI PER COMUNE DI PROVENIENZA		2019	2020
1	AIRASCA	26	42
2	ANGROGNA	1	3
3	BIBIANA	1	14
4	BOBBIO PELLICE	1	-
5	BRICHERASIO	2	-
6	BURIASCO	1	-
7	CAMPIGLIONE FENILE	-	3
8	CANTALUPA	2	8
9	CAVOUR	3	3
10	CERCENASCO	1	3
11	CUMIANA	18	19
12	FROSSASCO	10	38
13	GARZIGLIANA	0	-
14	LUSERNA SAN GIOVANNI	21	9
15	LUSERNETTA	2	-
16	MACELLO	0	2
17	OSASCO	3	-
18	PINEROLO	241	327
19	PISCINA	11	15
20	PRAROSTINO	6	2
21	ROLETTO	1	3
22	RORA'	0	-
23	S. PIETRO VAL LEMINA	6	2
24	S. SECONDO DI PINEROLO	3	-
25	SCALENGHE	2	6
26	TORRE PELICE	16	16
27	VIGONE	20	25
28	VILLAFRANCA P.TE	20	12
29	VILLAR PELLICE	0	1
30	VIRLE PIEMONTE	1	-
	EXTRA COMUNALI	33	33
	DATO NON RILEVATO	59	50
	TOTALE	511	636

Fonte: CISS- cartella CADMO

Il servizio, presente nella sede centrale dell'ente favorisce l'accesso alle persone residenti a Pinerolo e di quelle che transitano sul suo territorio: il dato relativo agli accessi extra-comunali riguarda le persone residenti in comuni non di competenza territoriale del CISS o le persone senza dimora per i quali spesso si è fatto un intervento di consulenza/informazione.

Il "dato non rilevato" è riferito ai passaggi/contatti anonimi o telefonici.

Negli altri comuni l'intervento di segretariato sociale è a cura dell'assistente sociale di territorio.

Tab. n° 9

SEGRETARIATO SOCIALE: TIPOLOGIA RICHIESTE	2019	2020
ASSISTENZA ECONOMICA	27	107
DOMICILIARITA'	9	18
INSERIMENTO LAVORATIVO	10	24
NON DI COMPETENZA DEL SERVIZIO	20	17
PROV./INDAG./RICH. RELAZIONE AUTORITA' GIUDIZIARIA	63	41
RESIDENZIALITA'	9	11
SEGRETARIATO SOCIALE	154	127
STRUMENTI E SUPPORTO ALLA PERSONA	192	222
U.V.G	7	31
ALTRO	20	38
TOTALE	511	636

*Rispetto al tipo di richieste prevale nel 2020, come per l'anno precedente, la voce "strumenti e supporto alla persona" che racchiude in sé una vasta tipologia di possibili interventi volti alla presa in carico globale del cittadino e delle famiglie. Emerge inoltre un **forte incremento delle richieste di assistenza economica** (quasi quadruplicate rispetto al 2019), che costituiscono il 17% del totale delle richieste pervenute nel corso del 2020. Si valuta che tale incremento possa essere imputato alla crisi sociale ed economica conseguente all'emergenza sanitaria.*

Tab. n° 10

SEGRETARIATO SOCIALE: AZIONE ESEGUITA	2019	2020
APPUNTAMENTO CON ASSISTENTE SOCIALE	194	224
CONSULENZA HCP	1	1
INVIO AD ALTRI ENTI	27	33
INVIO AL PUA (PUNTO UNICO DI ACCESSO)	27	44
SPORTELLO DI PROSSIMITA'	4	0
SEGRETARIATO SOCIALE	258	334

Come per il 2019 anche nell'anno 2020 la voce "segretariato sociale" rappresenta circa il 52% delle azioni eseguite, confermando quindi il suo ruolo di lettura del bisogno e di prima e tempestiva risposta a favore di cittadini portatori di bisogni sociali urgenti.

*Da un'analisi generale dei dati e dalla comparazione tra l'attività svolta nel corso del 2019 e quella del 2020 si registra quindi un aumento complessivo dell'accesso al servizio di segretariato sociale. **Tale servizio ha confermato la sua funzione di primo accesso e di prima risposta al bisogno ed è stato capace di affrontare la situazione straordinaria dovuta all'emergenza sanitaria, con una riorganizzazione che non ha mai impedito l'accesso dei cittadini al servizio sociale.***

SPORTELLO HOME CARE PREMIUM - HCP

Nel corso del 2020 si è data continuità allo sportello Home Care Premium.

Lo sportello è finanziato nell'ambito del Progetto Home Care Premium 2019 (interventi a sostegno della domiciliarità per persone non autosufficienti rivolto ai dipendenti e pensionati pubblici e loro familiari) pubblicato dall'INPS nel mese di marzo 2019, al quale il Consorzio ha aderito stipulando una nuova convenzione con l'Istituto per il periodo 1° luglio 2019 - 30 giugno 2022.

Lo sportello Home Care Premium, è presente presso la sede del Consorzio, con un'apertura al pubblico nella giornata del lunedì dalle ore 9.00 alle ore 12.00, e prevede la possibilità di accesso diretto o su appuntamento per tutti i cittadini residenti nei trenta comuni consorziati. Accanto ad un'apertura settimanale dello sportello, è stato inoltre garantito per l'anno 2020, al fine di favorire l'accesso dei cittadini, un numero di telefono dedicato, per 4 ore giornaliere per cinque giorni a settimana e un account di posta elettronica specifico.

Lo sportello Home Care Premium garantisce :

- informazioni e consulenza familiare rispetto al progetto HCP Assistenza Domiciliare e alle relative prestazioni e sulla tematica della non autosufficienza;
- accoglienza, orientamento e consulenza in merito a richieste/problematiche riguardanti le procedure di utilizzo della piattaforma e gli adempimenti burocratici mensili richiesti ai cittadini;
- comunicazioni facilitate con INPS in merito a problematiche relative alla pratica riscontrate dai beneficiari;
- informazione ad altri enti, soggetti privati e del terzo settore;
- informazione e orientamento anche rispetto al progetto Long Term Care 2019 (Ricoveri in residenze sanitarie assistenziali), servizio rientrante nella tematica della non autosufficienza, direttamente gestito dall'INPS in collaborazione con i patronati.

Oltre all'apertura al pubblico l'operatore dello sportello garantisce un'attività di back office che prevede un'azione di coordinamento con il servizio sociale professionale, per il monitoraggio puntuale e costante dei piani assistenziali delle persone in carico, e un contatto mensile di aggiornamento con i vari soggetti individuati dal Consorzio per l'erogazione delle prestazioni integrative.

Di seguito si riportano una serie di tabelle (*Fonte CISS: cartella CADMO*) sull'andamento dello sportello con i dati che riguardano l'anno di attività.

Tab. n° 11

2020- SPORTELLO HCP: NUMERO DI ACCESSI	
N. DI <u>PRIMI</u> PASSAGGI ALLO SPORTELLO	0
N. PASSAGGI SUCCESSIVI ALLO SPORTELLO	220
N. PASSAGGI ALLO SPORTELLO	220

Tab. n° 12

2020- SPORTELLO HCP: MODALITA' D'ACCESSO	
DI PERSONA	47
TELEFONICO	173
Totale	220

Tab. n° 13

2020- SPORTELLO HCP: PASSAGGI PER COMUNE DI PROVENIENZA	
BIBIANA	2
BRICHERASIO	9
CAVOUR	15
CUMIANA	9
LUSERNA SAN GIOVANNI	23
MACELLO	2
OSASCO	1
PINEROLO	97
PISCINA	1
PRAROSTINO	3
ROLETTO	3
SAN PIETRO VAL LEMINA	1
SAN SECONDO DI PINEROLO	3
TORRE PELICE	14
VILLAFRANCA P.TE	17
EXTRA COMUNALI	1
DATO NON RILEVATO	19
TOTALE	220

Tab. n° 14

2020- SPORTELLO HCP: TIPOLOGIA RICHIESTE	
SPORTELLO HCP	217
SEGRETARIATO SOCIALE	1
SPORTELLO PROSSIMITA'	1
ALTRO	1
TOTALE	220

Tab. n° 15

2020- SPORTELLO HCP: AZIONE ESEGUITA	
CONSULENZA HCP	217
APPUNTAMENTO AS	1
INVIO AD ALTRI ENTI	2
Totale	220

Tab. n° 16

2020- SPORTELLO HCP: NUCLEI IN CUI ALMENO UNA PERSONA HA LA TIPOLOGIA INDICATA	
ADULTO	35
ANZIANO	181
MINORE	4
Totale	220

PUNTO UNICO DI ACCESSO (PUA): 10 anni di attività.

Il PUA - Punto Unico d'Accesso ai servizi socio assistenziali e sanitari offre supporto, informazioni ed interventi in merito alla definizione di progetti sia domiciliari sia residenziali a favore di persone anziane non autosufficienti e delle loro famiglie.

Il PUA è stato avviato nel giugno 2010 dagli Enti Gestori del Pinerolese e dall'ASL, a seguito della D.G.R. n. 55- 9323 del luglio 2008 della Regione Piemonte in cui si definivano linee di indirizzo per l'attivazione di progetti finalizzati alla realizzazione di Sportelli Unici di accesso ai servizi sociali e sanitari.

In occasione dei 10 anni di attività del servizio, si riportano di seguito le tabelle relative agli accessi ed all'attività svolta nel periodo 2011-2020.

- 2011/2020 – Dato assoluto – Nuclei e Persone seguite dal PUA

Nuclei: 10.594

Persone: 13.179

Grafico n° 4 - Persone per Sesso

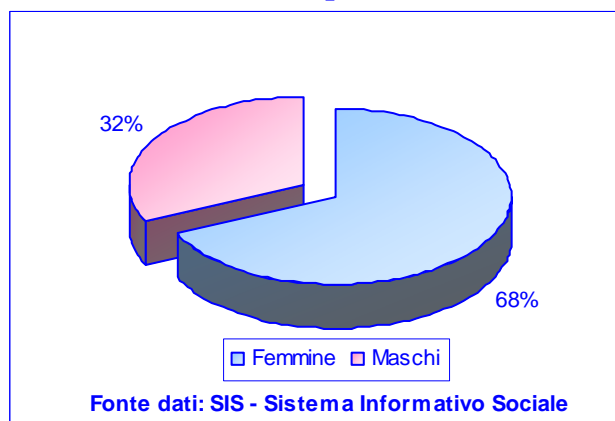
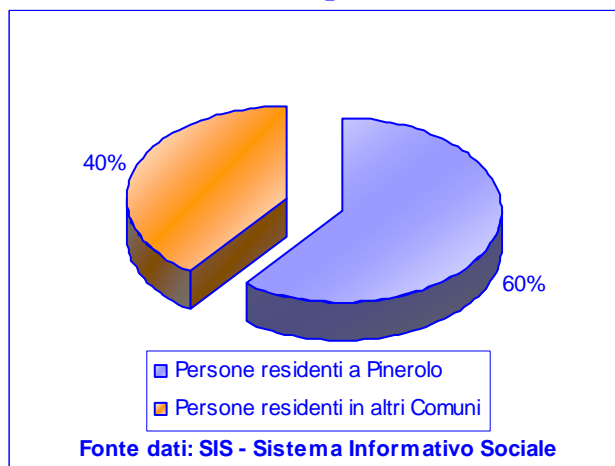


Grafico n° 5 - Persone per Residenza



Il PUA è il luogo di integrazione tra operatori dell'area sanitaria e sociale, che operano congiuntamente sui servizi offerti al cittadino. Tale integrazione è garantita sin dalla fase dell'accoglienza: infatti allo sportello sono presenti un operatore sanitario ed un assistente sociale, che effettuano con il familiare un primo colloquio informativo e di orientamento.

Dopo la prima fase di accoglienza, ascolto ed orientamento, solitamente si procede con la presa in carico della situazione da parte del PUA e viene attivata una pratica di Valutazione Geriatrica. Avviare la presa in carico in equipe consente di considerare la situazione in una prospettiva pluridimensionale, garantendo quindi una visione globale dei bisogni e delle risorse presenti. In tale sede viene definito il progetto che ha come obiettivo il garantire alla persona le migliori condizioni di vita possibile, con servizi ed interventi che evitino processi di emarginazione ed isolamento, privilegiando il mantenimento nel proprio ambiente di vita.

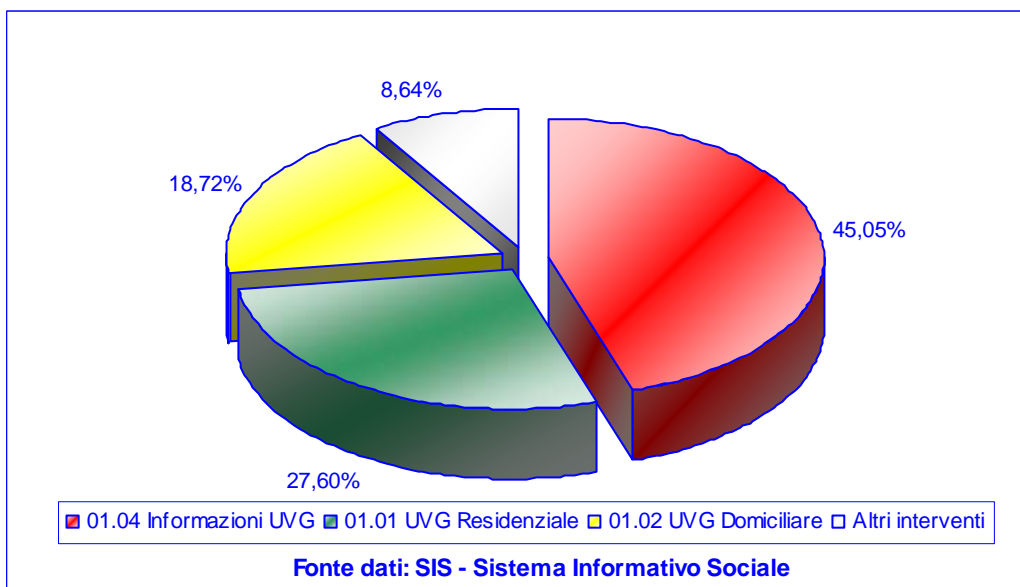
Per quanto riguarda le attività svolte dal PUA , dalle tabelle qui di seguito si evincono nel dettaglio le tipologie di pratiche realizzate dal servizio nell'ultimo biennio.

- **Biennio 2019/2020 – Dettaglio Pratiche per Tipologia**

Tab. n° 17 - Interventi per rilevanza

01.04 Informazioni UVG	45,05%
01.01 UVG Residenziale	27,60%
01.02 UVG Domiciliare	18,72%
Altri interventi	8,64%

Grafico n° 6 -



Nelle tabelle successive il confronto sulle attività del servizio nel corso del tempo: gli interventi nel biennio 2011-2012 all'inizio delle attività e nel biennio 2019-2020 relativo all'ultimo periodo.

- **Pratiche per tipologia - Confronto Biennio 2011/2012 e Biennio 2019/2020**

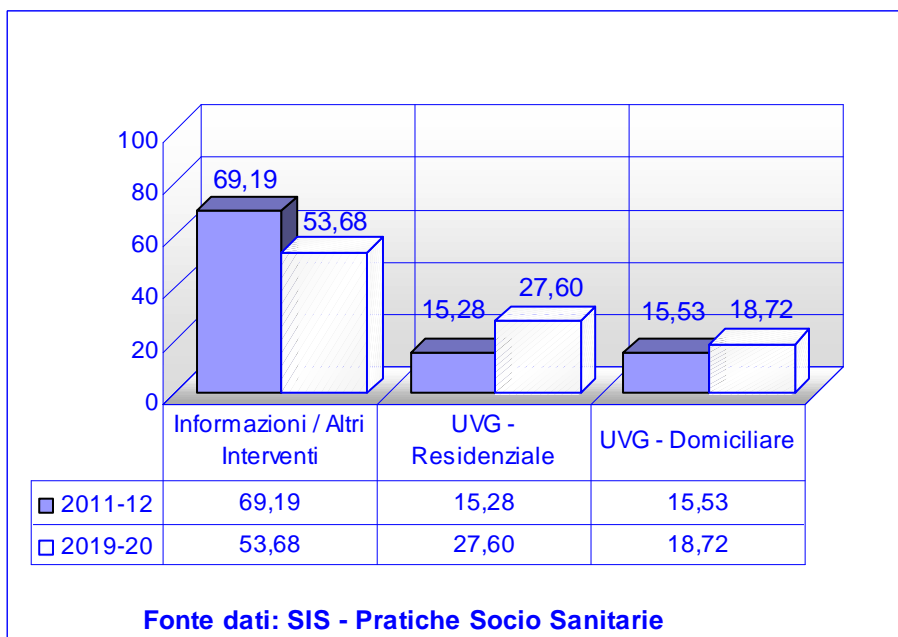
Tab. n° 18 - Interventi per rilevanza Biennio 2011/2012

01.04 Informazioni UVG	18,90%
06.01 Informazioni telefoniche	35,17%
01.01 UVG Residenziale	15,28%
01.02 UVG Domiciliare	15,53%
Altri interventi	15,11%

Tab. n° 19 - Interventi per rilevanza Biennio 2019/2020

01.04 Informazioni UVG	45,05%
01.01 UVG Residenziale	27,60%
01.02 UVG Domiciliare	18,72%
Altri interventi	8,64%

Grafico n° 7 -



Le tabelle che seguono riportano nel dettaglio l'andamento degli accessi e le attività realizzate dal PUA nel 2020, in cui si è assistito a una riduzione degli accessi determinata dall'emergenza sanitaria COVID-19 che ha investito il Paese ed ha portato ad un lockdown.

Si segnala però che il PUA ha proseguito per tutto il periodo la propria attività mantenendo l'accoglienza diretta delle persone, con una riduzione degli orari di apertura al pubblico nei periodi di maggiore criticità. Al fine di garantire la prosecuzione di presa in carico delle persone e di svolgere le valutazioni geriatriche, effettuate in collaborazione tra l'assistente sociale e la geriatra o infermiera, sono state adottate nuove strategie, grazie all'utilizzo di tecnologie. Nello specifico le valutazioni vengono svolte in modalità di video-chiamata, al fine di preservare e garantire la sicurezza dell'anziano fragile.

Con sempre con maggiore frequenza si è osservato che, dopo il primo contatto telefonico, il familiare ricerca e si rivolge all'assistente sociale del PUA per richiedere consulenze, che siano esse di tipo sanitario (invalidità civile, ausili/protesica...), o informazioni ad accompagnamento nella scelta del progetto da attivare a favore dell'anziano. Ciò richiede un maggiore tempo lavoro ma si offre al cittadino un riferimento ed un servizio di maggiore qualità, anche in considerazione del fatto che, a causa della pandemia in corso, i contatti con alcuni enti/servizi sono molto più difficoltosi.

Di seguito si riportano le tabelle con i dati sui **passaggi allo sportello relativi all'anno 2020** suddivisi per comune, per tipologia di richiesta e per tipologia d'utenza.

Tab. n° 20 -

PUA 2020: accessi suddivisi per comune		
	COMUNI	n. accessi
1	AIRASCA	13
2	ANGROGNA	9
3	BIBIANA	35
4	BOBBIO PELLICE	6
5	BRICHERASIO	18
6	BURIASCO	6
7	CAMPIGLIONE FENILE	7
8	CANTALUPA	13
9	CAVOUR	27
10	CERCENASCO	1
11	CUMIANA	27
12	FROSSASCO	15
13	GARZIGLIANA	2
14	LUSERNA SAN GIOVANNI	68
15	LUSERNETTA	2
16	MACELLO	0
17	OSASCO	4
18	PINEROLO	250
19	PISCINA	14
20	PRAROSTINO	3
21	ROLETTO	3
22	RORA'	1
23	S.PIETRO VAL LEMINA	0
24	S.SECONDO DI PINEROLO	18
25	SCALENGHE	11
26	TORRE PELLICE	33
27	VIGONE	17
28	VILLAFRANCA P.TE	9
29	VILLAR PELLICE	7
30	VIRLE PIEMONTE	4
	TOTALE	623

fonte CISS - cartella CADMO

Tab. n° 21 -

PUA 2020: Accessi e tipologia richiesta.		
01.01	UVG Residenziale	153
01.02	UVG Domiciliare	86
01.03	UVG Semiresidenziale	2
01.04	Informazioni UVG	336
02.01	Ricovero di Sollievo	9
03.01	Orientamento Altri Servizi	5
04.01	Invio Uffici ASL	5
04.02	Invio Uffici CISS	14
05.01	Altro	9
06.01	Informazioni telefoniche	4
	TOTALE	623

fonte CISS - cartella CADMO

Tab. n° 22 -

PUA 2020: Accessi e tipologia utenti.		
ANZIANI	611	
ADULTI	8	
MINORI	4	
	TOTALE	623

fonte CISS - cartella CADMO

SPORTELLLO DI MEDIAZIONE INTERCULTURALE

Tab. n° 23 -

ANNO 2020		
Accessi sportello mediazione: 214	nazionalità:	Albania 18; Argentina 2; Benin 1; Bielorussia 1; Brasile 3; Burkina Faso 2; Camerun 1; Cile 1; Costa D'Avorio 13; Gambia 18; Ghana 1; Guinea 1; Guinea Bissau 3; India 4; Italia 29; Mali 9; Marocco 14; Messico 2; Moldavia 1; Niger 1; Nigeria 26; Pakistan 17; Perù 3; Repubblica Dominicana 5; Romania 7; Senegal 14; Siria 2; Stati Uniti 2; Tunisia 3; Turchia 4; Ucraina 1; Uruguay 2; Venezuela 2; Altro 1
Accessi sportello psicologico UJAMAA: 46	nazionalità:	Ghana 9; Italia 1; Marocco 7; Nigeria 22; Senegal 7;
Tot Accessi Sportelli: 260		

Tab. n° 24 - Triennio accessi allo sportello di mediazione interculturale

ANNI	2018	2019	2020
NUMERO ACCESSI	92	133	214

Lo sportello di mediazione interculturale è stato attivato nel 2001 con finanziamenti della Provincia, che si sono conclusi nel marzo 2012 poiché la Regione non ha più stanziato fondi per progetti o iniziative per l'integrazione dei cittadini stranieri. Il CISS ha dato continuità alle attività dello Sportello con fondi dell'ente, nella convinzione che questo servizio rappresenti un luogo privilegiato per accogliere ed informare correttamente le persone immigrate che arrivano sul nostro territorio, o gli stranieri che hanno difficoltà varie (dal disbrigo di pratiche burocratiche a informazioni più generali sulla rete di risorse del territorio), con l'obiettivo principale di sostenere il loro processo di integrazione.

Si segnala che lo sportello di Pinerolo, presente da circa vent'anni all'interno dei servizi offerti dal Ciss, è rimasto l'unico punto di accoglienza nel territorio ampio del pinerolese, a seguito della chiusura degli sportelli nella vicina vallata e nell'ASL.

A seguito dell'approvazione del bando FAMI Impact, di cui il C.I.S.S. è partner con altri enti gestori, nel corso del 2019 lo sportello è stato riorganizzato prevedendo la presenza al suo interno oltre che della figura del mediatore interculturale anche di un operatore legale diventando quindi "Sportello di mediazione interculturale e consulenza legale".

Durante l'emergenza sanitaria covid-19 lo sportello è stato ulteriormente ampliato ed attualmente è a disposizione dei cittadini con due aperture settimanali; nei giorni di ricevimento del pubblico affiancano l'operatore legale dei mediatori che afferiscono a diverse aree geografiche per meglio venire incontro ai bisogni delle varie nazionalità presenti sul territorio.

L'obiettivo è che lo sportello di mediazione interculturale diventi un riferimento per tutti gli stranieri del territorio del C.I.S.S., garantendo il supporto e l'orientamento per le pratiche relative ai permessi di soggiorno (che sono complesse anche visto il frequente variare della normativa a riguardo), così come sulla rete di risorse presenti sul territorio (anche mediante invii mirati). In particolare il progetto FAMI Impact si pone l'obiettivo di promuovere e diffondere l'uso della mediazione linguistica all'interno dei servizi e in particolare quelli socio assistenziali al fine di:

- garantire un adeguato supporto linguistico nei confronti della persona straniera che si rivolge al servizio e con la quale è già stato avviato un percorso di aiuto;
- promuovere verso l'utenza straniera il razionale utilizzo dei servizi e delle istituzioni;
- favorire presso i servizi il progressivo adeguamento verso i bisogni dell'utenza straniera.

Collegata all'attività dello sportello vi è il servizio di mediazione interculturale che garantisce delle mediazioni ad hoc/ a chiamata in supporto alla gestione delle situazioni e alla progettazione individuale delle persone/nuclei familiari che si rivolgono al Servizio Sociale; il mediatore interculturale interviene

nelle seguenti attività: intermediazione linguistica, accompagnamento nei percorsi individuali, facilitazione degli scambi tra cittadini immigrati e operatori, servizi ed istituzioni utilizzando strumenti che aiutano l'integrazione tenendo conto delle differenze culturali, etniche, religiose, di genere e di vissuto al fine di riconoscere e valorizzare le differenze.

Lo Sportello di Mediazione Interculturale e consulenza legale, sempre grazie ai fondi del Fami Impact e dell'ente, si è arricchito durante il 2020 di UJAMAA-sportello di ascolto e sostegno psicologico in lingua con la presenza di mediatori interculturali.

Lo sportello è attivo su appuntamento ed è rivolto alla popolazione migrante soggiornante sul territorio del pinerolese. L'obiettivo dello sportello è quello di approfondire le questioni che portano ad uno stato di sofferenza per far emergere una domanda d'aiuto che possa sfociare nel percorso più adeguato alla cura di sé. Lo sportello rappresenta anche un punto di contatto tra i vari servizi del territorio e collabora con i servizi specialistici dell'Asl.

La consulenza può durare fino a 10 sedute gratuite di analisi della domanda al cui termine verrà definito il percorso migliore per la persona o l'invio ad altri servizi.

Lo sportello è gestito da uno psicologo e psicoterapeuta, affiancato da mediatori linguistico-culturali.

Il Ciss è inoltre partner del progetto Fami PACA-Persone Autonome Comunità Accoglienti. I destinatari del progetto PACA sono titolari di protezione internazionale (asilo o protezione sussidiaria) usciti da non oltre 18 mesi dai circuiti dell'accoglienza: CAS, SIPROIMI (ex SPRAR), Corridoi Umanitari, ex MOI e Centri Governativi di prima accoglienza. Possono essere singoli individui o nuclei familiari e la partecipazione alle attività di progetto è gratuita.

“P.a.C.a. - Persone autonome Comunità accoglienti” è un progetto finanziato con fondi nazionali e comunitari, che mette in campo azioni e piccoli contributi economici per favorire l'inserimento socio-economico dei titolari di protezione internazionale fuoriusciti da vari circuiti di accoglienza, attraverso la loro integrazione nel tessuto sociale, grazie anche al coinvolgimento dei territori e delle comunità in cui queste persone vivono.

Il focus del progetto sono i percorsi di empowerment per l'autonomia abitativa e lavorativa e le attività di integrazione e aggregazione sociale.

Oltre al supporto nella ricerca attiva del lavoro e di soluzioni abitative sono previste azioni di accompagnamento sanitario e sociale di bassa soglia per gli adulti, azioni di inclusione scolastica e attività ludico-ricreative per minori, nonché momenti di aggregazione, conoscenza e sensibilizzazione tra le comunità.

Il Ciss collabora ad altri progetti presenti sul territorio, in sinergia con il terzo settore, la scuola, il volontariato.

Ecco una panoramica dei progetti attivi sul territorio del Ciss:

-Penny Wirton- Liceo Porporato. Nato nel 2018/2019 dall'entusiasmo di alcuni studenti sostenuti dai loro professori. L'Istituto scolastico Porporato si è mosso per realizzare una sperimentale scuola Penny Wirton, in collaborazione con le istituzioni pubbliche e le associazioni del territorio. Il progetto è stato articolato in due momenti: una prima parte formativa con esperti del settore (educatori, psicologi, referenti di scuole PW già avviate); a questa fase ha fatto seguito un corso di alfabetizzazione aperto agli stranieri del territorio, realizzato grazie alla presenza degli studenti volontari, di docenti e ex docenti in pensione che, sempre a titolo volontario, hanno supportato le lezioni, gestite a piccoli gruppi con l'ausilio di testi specifici per l'apprendimento di italiano come L2. In questo periodo di pandemia il progetto ha continuato a funzionare con incontri on line.

-Arrival Regions-Interreg Central Europe. Servizio gratuito di tutoraggio individuale e di mediazione linguistico-culturale agli operatori di front office degli uffici e dei servizi territoriali della Val Pellice. Si occupa di accompagnamenti e interventi di mediazione linguistico-culturale e traduzione con il fine di facilitare le interazioni tra gli operatori dei servizi e degli utenti stranieri favorendo anche l'accesso ai servizi da parte dei cittadini stranieri presenti sul territorio.

-Promozione e partecipazione di momenti di sensibilizzazione sul tema delle migrazioni.

-Realizzazione, in collaborazione con il CPE, di un video riguardante i progetti di accoglienza nel pinerolese e la sinergia con le istituzioni/enti/aziende private.

-Accoglienze CAS/SAI sul territorio. Il Ciss ha attivato un lavoro di collaborazione e supporto/consulenza professionale con gli Enti e le Associazioni che si occupano dell'accoglienza dei migranti.

-Sportello di mediazione medica-Medici con l'Africa Cuamm. Lo sportello, in partenza nel 2021, si occupa di problemi di salute complessi, che le persone non riescono a gestire soddisfacentemente. I medici volontari raccolgono le informazioni sanitarie sui problemi delle persone che successivamente verranno accompagnate (anche fisicamente) nell'iter diagnostico-terapeutico, con l'aiuto di mediatori interculturali al bisogno.

Lo sportello si rivolge ai migranti, ma anche ad italiani in condizione di fragilità.

Sono inoltre presenti collaborazioni con: Prefettura di Torino, Cpia Pinerolo (Centro Provinciale per l'Istruzione degli Adulti), Ires Piemonte, Associazione Franz Fanon di Torino (Il Centro Frantz Fanon è un Servizio di Counselling, psicoterapia e supporto psicosociale per gli immigrati, i rifugiati e le vittime di tortura), volontariato locale.

Sono attività del Ciss collegate alla popolazione migrante anche la gestione del progetto Sistema Accoglienza e Integrazione (SAI, ex-Sprar), la collaborazione con la Regione Piemonte al progetto "L'Anello Forte-rete antitratta del Piemonte e della Valle d'Aosta", i minori stranieri non accompagnati ed i relativi servizi.

SPORTELLO INFORMAZIONE HANDICAP S.A.I.?

Lo "Sportello Informa - Handicap" nel corso del 2020 a causa della pandemia, da marzo è rimasto aperto solo presso la sede dell'A.N.F.F.A.S., in viale della Rimembranza 63, il martedì dalle 9.00 alle 12.00, il mercoledì e giovedì dalle 9.00 alle 13.00. E' stata privilegiata la modalità di contatto telefonico, con whatsapp e le e-mail permettendo, così, di non interrompere il servizio. Da maggio, con l'applicazione dei protocolli di sicurezza, sono ripresi gli accessi in presenza.

Tab. n° 25 - ACCESSI ALLO SPORTELLO - TREND

SEDI SPORTELLO	ANNO 2014	ANNO 2015	ANNO 2016	ANNO 2017	ANNO 2018	ANNO 2019	ANNO 2020
ANFASS	84	108	108	113	121	114	24
PRESSO SEDE CISS	47	49	46	49	47	45	6
TELEFONICHE	85	54	60	54	53	50	177
Totale	216	211	214	216	221	209	207

TEMI PRINCIPALI:

I temi maggiormente trattati e le richieste di approfondimento hanno riguardato: Decreti e nuove disposizioni anti-Covid, in particolare gli spostamenti, provvidenze economiche e agevolazioni fiscali, problemi scolastici e didattica a distanza, nuovi possibili progetti da attivare durante la pandemia, amministrazione di sostegno e tutela, contatti con l'Ufficio di Prossimità e il Tribunale di Torino, problemi lavorativi e ricerca impiego (in collaborazione con lo sportello Anffas Piemonte Lavoro), mobilità e ausili.

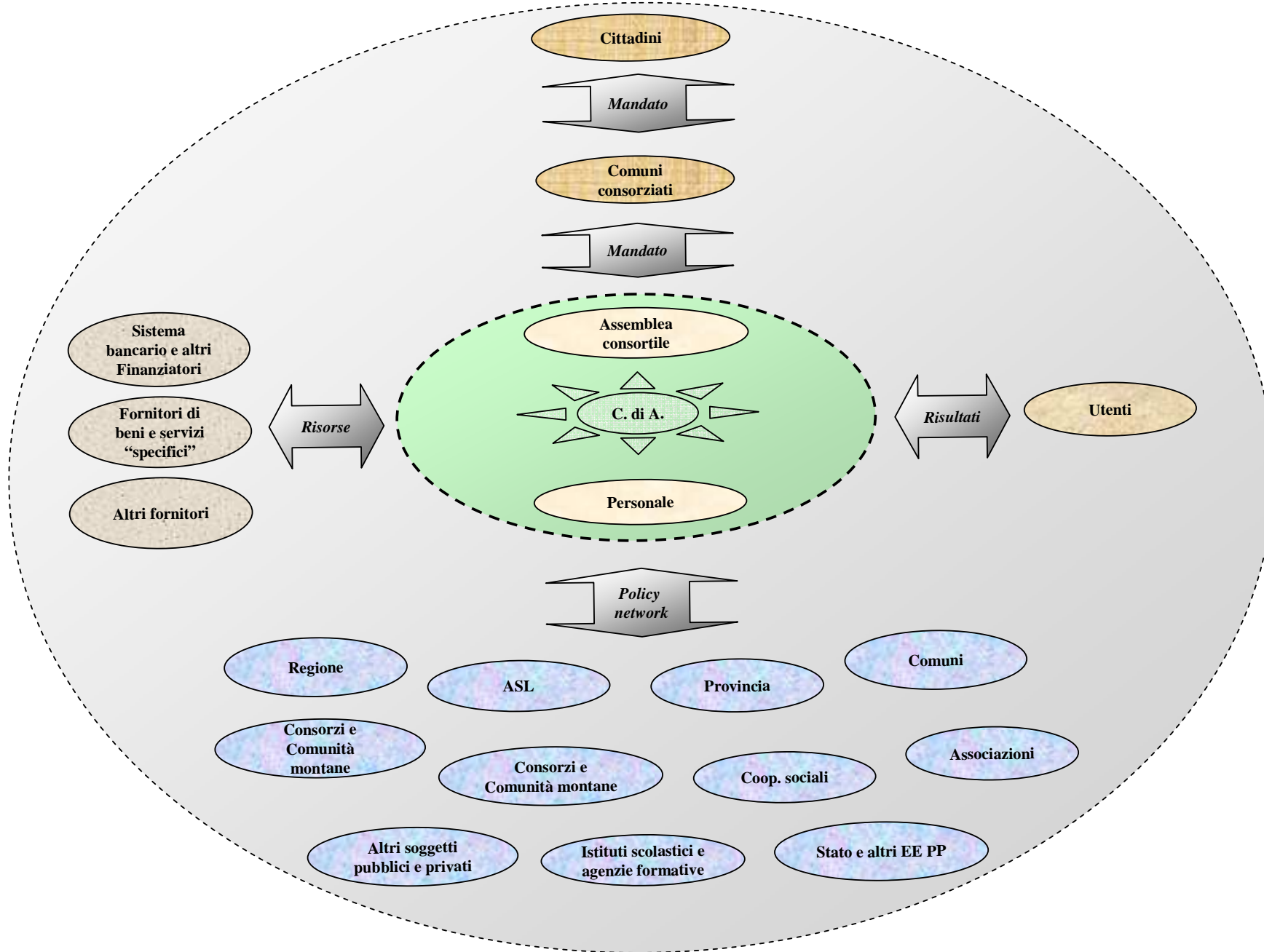
PORTATORI DI INTERESSE

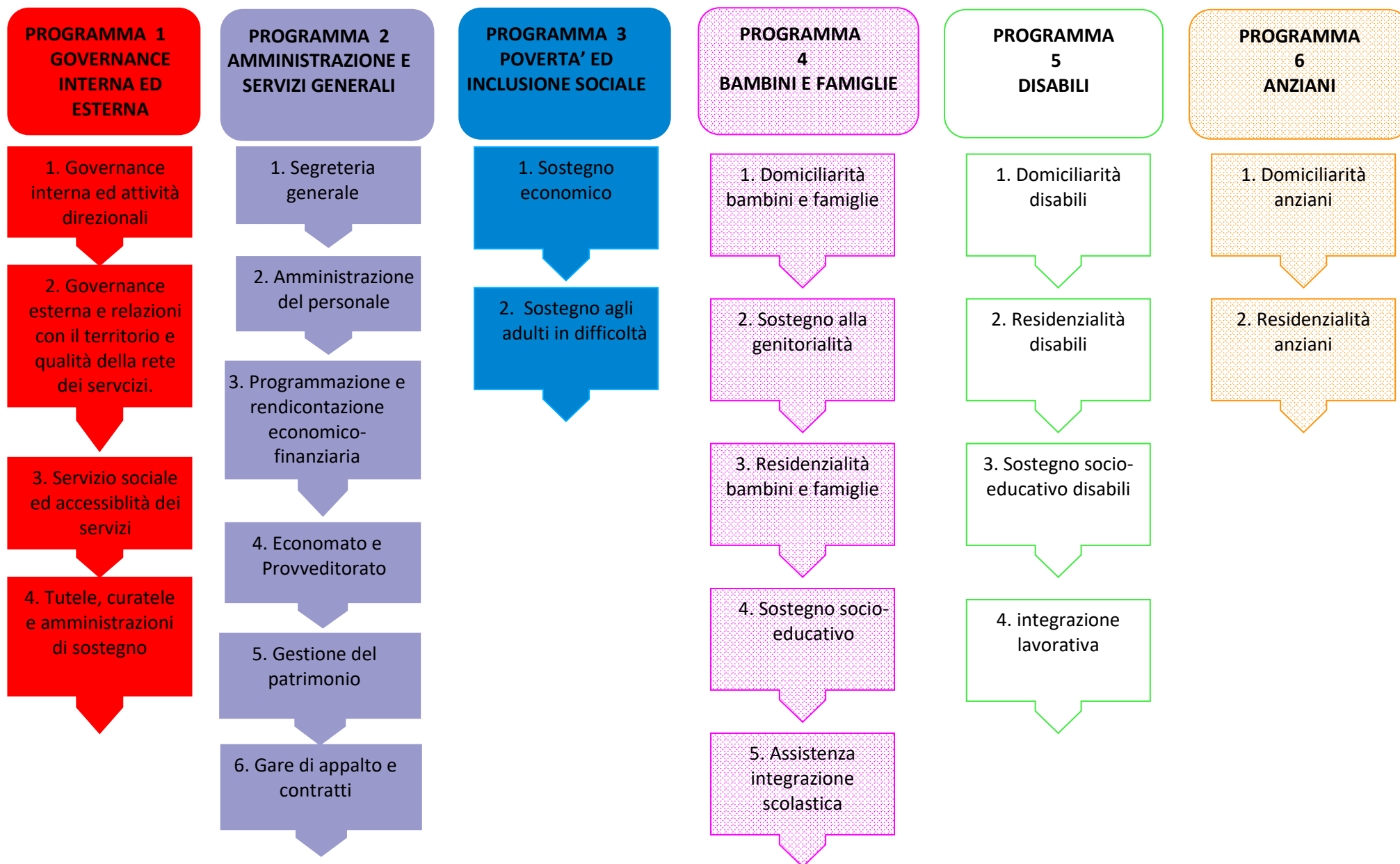
Il CISS si trova al centro di una complessa rete di relazioni tra una pluralità di soggetti con cui collabora per meglio soddisfare i bisogni dei cittadini.

Rispetto ad alcuni di questi soggetti, nell'ambito della programmazione territoriale, il CISS ha un ruolo di coordinamento della progettazione di attività che richiedono una condivisione di intenti.

L'insieme delle categorie di soggetti pubblici e privati che entrano in relazione con il Consorzio per lo sviluppo e la gestione del sistema integrato di servizi ed interventi sociali e le relazioni di governance possono essere così sintetizzate nella seguente figura.

I PORTATORI DI INTERESSE



AMBITI DI PIANIFICAZIONE STRATEGICA DEL PIANO PROGRAMMA

**PROGRAMMI
E
PROGETTI**

CENTRO DI RESPONSABILITA' di I° livello: DIREZIONE - Monique JOURDAN**PROGRAMMA N. 1 Governance interna ed esterna****PROGETTI - SERVIZI**

MISSIONE D.Lgs. 118/11	PROGRAMMA D.Lgs. 118/11	PROGETTI	FINALITA'	SERVIZI
1. Servizi istituzionali, generali e di gestione	1.01 Organi istituzionali 1.02 Segreteria generale 1.10 Risorse umane 1.11 Altri servizi generali	1. Governance interna ed attività direzionali	Garantire la programmazione e la gestione delle attività direzionali	<ul style="list-style-type: none"> • Programmazione, gestione e controllo • Pianificazione ed acquisizione delle risorse • Organizzazione e gestione risorse umane • Formazione • Sicurezza sui luoghi di lavoro • Rapporti con gli organi istituzionali • Comunicazione e sito • Trasparenza ed anticorruzione
12. Diritti sociali, politiche sociali e famiglia	12.07 Programmazione e governo della rete dei servizi sociosanitari e sociali 1.11 Altri servizi generali	2. Governance esterna, relazioni con il territorio, qualità della rete dei servizi	Migliorare la collaborazione e le modalità di lavoro integrate fra i servizi pubblici e del privato sociale e le associazioni di volontariato Garantire la qualità dei servizi interni ed esterni	<ul style="list-style-type: none"> • Integrazione socio-sanitaria • Rapporti con le istituzioni • Rapporti con gli attori sociali del territorio • Vigilanza delle strutture residenziali e semiresidenziali
		3. Servizio sociale ed accessibilità dei servizi	Garantire ai singoli e ai nuclei familiari: - l'informazione e l'accessibilità ai servizi - la consulenza, la tutela, il sostegno e la prevenzione delle situazioni di emarginazione sociale	<ul style="list-style-type: none"> • Servizio sociale professionale e segretariato sociale • Sportelli informativi, relazioni con il pubblico e accessibilità delle sedi • Sistema informativo dei servizi sociali
		4. Tutele curatele ed amministrazioni di sostegno	Garantire la tutela dei minori e delle persone dichiarate incapaci o interdette dai tribunali	<ul style="list-style-type: none"> • Tutele, curatele ed amministrazioni di sostegno

OBIETTIVI 2020

PROGETTO	OBIETTIVO PIANO PROG. TRIENNALE	1. OBIETTIVO PEG ANNUALE	SERVIZI INTERESSATI	UTENTI INTERESSATI	RETE DI COLLABORAZIONI		IMPATTO ATTESO	
1. Governance interna ed attività direzionali	<p>Governare e garantire la realizzazione dei programmi e dei progetti in coerenza con le risorse di personale ed economiche a disposizione. ORGANI ISTITUZIONALI: -Supportare le scelte del CDA e dell'ASSEMBLEA con le informazioni e la documentazione necessaria; - Prevedere nuove modalità di presentazione dei documenti di programmazione e rendicontazione al fine di coinvolgere maggiormente le amministrazioni comunali.</p> <p>Predisposizione e approvazione dei seguenti atti: - Procedere nell'opera di adeguamento al Regolamento Europeo Privacy UE/2016/679; - Del regolamento sui procedimenti amministrativi; - Nuovo regolamento sull'Assistenza Economica. Studio per la predisposizione del: - Regolamento degli uffici e servizi; - Regolamento sui servizi sulle contribuzione degli utenti.</p> <p>SEGRETERIA GENERALE E ALTRI SERVIZI: - Proseguire la riorganizzazione della segreteria per migliorare l'accoglienza dei cittadini e il supporto agli uffici dell'Ente; - Proseguire il lavoro di controllo della sicurezza delle sedi dei servizi dell'ente e predisporre gli interventi necessari. RISORSE FINANZIARIE: Coinvolgere i referenti dei diversi servizi e progetti nella gestione accurata della spesa e del controllo della stessa: - Monitorare e sollecitare i trasferimenti da COMUNI, REGIONE, ENTI STATALI, ASL altri ENTI, CITTADINI; - Ricercare nuove forme di finanziamento: Europee, Nazionali, Regionali e Fondazioni Bancarie; - Sviluppare nuove progettualità, in coerenza con le nuove tendenze del Welfare. PERSONALE E FORMAZIONE: - Assunzione di 2 amministrativi a copertura dei posti vacanti nel 2019 e nel 2020; - Predisposizione di un concorso a tempo indeterminato per Assistenti Sociali a seguito di eventuali pensionamenti; - Rivedere la dotazione organica alla luce delle nuove competenze: nuovi interventi per adulti REI, ufficio di prossimità in parziale sostituzione delle attività del tribunale; - Prevedere un momento formativo per tutti i dipendenti dell'ente al fine di condividere la missione dell'ente e facilitare la comunicazione e la collaborazione interna all'ente; - Studio di possibili strategie di "Welfare Aziendale" per i dipendenti del CISS; - Supportare il gruppo delle responsabili attraverso una formazione specifica sulla gestione dei gruppi di lavoro e sulla organizzazione; - Garantire la continuità della supervisione ai 3 gruppi di lavoro e aggiornamenti su aree specifiche; - Realizzare una formazione specifica per la segreteria e il personale degli sportelli. COMUNICAZIONE E SITO: - Riorganizzazione del sistema informativo e aggiornamento del sito; - Approvazione dell'aggiornamento del piano triennale di prevenzione della corruzione e della trasparenza.</p>	<p>1.RICERCA RISORSE ECONOMICHE PER NUOVE PROGETTUALITA'</p> <p>2. COLLABORARE NELLA PREDISPOSIZIONE DEL PROGETTO PER REALIZZAZIONE DEI LAVORI DELLA NUOVA SEDE DEL CISS</p> <p>3. PREDISPOSIZIONE E REALIZZAZIONE CONCORSO A TEMPO INDETERMINATO PER ASSISTENTI SOCIALI</p>	<p>Uffici della direzione Responsabili di area e di progetto Tutti gli operatori Uffici amministrativi</p>	<p>Cittadini e utenti del CISS</p>	<p>Regione - Città metropolitana - Comuni - Consorzi Enti pubblici e privati che hanno accesso ai fondi europei Banche e fondazioni bancarie Cooperative - Consorzio per la formazione e qualità Parrocchie - Diaconia valdese Patronati – Sindacati Centro per l'impiego Associazioni di categoria (agricoltura e settori di interesse Istituzioni e associazioni culturali e artistiche Eventuali partner stranieri</p>		<p>MIGLIORAMENTO OFFERTA E ACCESSO AI SERVIZI E QUALITA' DEGLI STESSI</p>	
Indicatore		Descrizione		Unità misura	Valore attuale (a) 2019	Valore atteso (b) 2020	Valore consuntivo (c) 2020	Scostamento (d=c-b)

PROGETTAZIONE E REALIZZAZIONE DI NUOVI PROGETTI SIA IN QUALITA' DI CAPOFILA CHE COME PARTNER	Numero progetti presentati in qualità di capofila che come partner	N.		DA 0 a 2 COME CAPOFILA da 2 a 8 COME PARTNER	1 CAPOFILA 8 PARTNER e 12 ADESIONI	
COLLABORAZIONE ALLA DEFINIZIONE DEL PROGETTO DEI LOCALI DESTINATI ALLA NUOVA SEDE DEL CISS	Collaborazione alla realizzazione della progettazione esecutiva per definire gli spazi e la logistica della nuova sede	TEMPI		SETTEMBRE	GIUGNO	
PREDISPOSIZIONE E REALIZZAZIONE CONCORSO A TEMPO INDETERMINATO PER ASSISTENTI SOCIALI	Predisposizione e realizzazione concorso per 5 assistenti sociali	TEMPI		DICEMBRE	OTTOBRE PRIMA PROVA	

Report 2020

Governance interna ed attività direzionali

1. RICERCA RISORSE ECONOMICHE PER NUOVE PROGETTUALITÀ

LA PROGETTAZIONE

L'obiettivo che come ente stiamo perseguendo è quello di migliorare oggi la cultura della progettazione sia all'interno che all'esterno dell'ente, puntando cioè ad una programmazione più rigorosa, e introducendo cambiamenti positivi in tutta la comunità. La sperimentazione di progetti innovativi, il consolidamento di buone prassi rappresentano per il CISS la strada da percorrere per offrire ai cittadini servizi sempre più vicini ai loro bisogni e il mantenimento di un livello di qualità possibile grazie anche a finanziamenti specifici, che mette al centro le persone e la comunità.

Come si evince dalla tabella riassuntiva dell'elenco dei progetti il CISS ha presentato diversi progetti anche con i diversi attori del territorio, l'obiettivo è stato quello di iniziare a co-progettare con i partner del territorio e raccordarsi sulle diverse progettazioni al fine di ottimizzare le risorse e i progetti che coinvolgono il pinerolese. Seppur nell'autonomia di ogni organizzazione sarebbe opportuno lavorare per la realizzazione di uno staff di progettisti che si coordinano rispetto alla partecipazione ai diversi bandi.

Oltre alla progettazione è necessario predisporre la gestione dei progetti che molto spesso si aggiunge al lavoro ordinario e non è sempre facile conciliare l'innovazione con l'ordinarietà. La scelta nella gestione, ad esempio, del progetto WeCare è stata quella di coinvolgere le assistenti sociali del territorio e l'educatrice referente dei progetti educativi. Trattandosi di un progetto nuovo e sperimentale è stato molto difficile definire inizialmente l'impegno delle operatrici e questo se da un lato allena alla flessibilità rischia di portare l'operatore in affanno rispetto al lavoro ordinario che deve comunque proseguire se non vi è chiarezza sin dall'inizio dell'impegno e del tempo lavoro da investire per la realizzazione del progetto. L'impegno formativo e dell'accompagnamento al we care (da parte della società individuata dalla Regione Piemonte) è stato importante e spesso non si riusciva a conciliare anche con gli impegni legati alla realizzazione del progetto stesso.

La scelta di investire in questo progetto con operatori interni al consorzio è stata pensata perché, se un cambiamento il we care doveva portare non poteva che coinvolgere chi lavora tutti i giorni con i cittadini e con le amministrazioni, l'obiettivo è stato ed è la contaminazione di nuovi modelli, concretizzare il lavoro di comunità.

Il progetto PON PAIS che vede come capofila il CISS di Pinerolo per il pinerolese è stato predisposto nel 2020 ma inviato nel 2021 a seguito delle proroghe autorizzate a causa dell'emergenza COVID.

La realizzazione dei progetti PITEM e PITER sono stati prorogati al 2022, questo permetterà di realizzare i progetti concretamente, per la tipologia dei progetti era davvero impensabile attivarli con le modalità on line.

Con D.G.R. n. 22-5076 del 22 maggio 2017 la Giunta regionale ha approvato l'Atto di indirizzo **WE.CA.RE. "Welfare Cantiere Regionale**. Gli Enti Gestori hanno dato l'avvio a luglio 2019 ai progetti relativi alla "Sperimentazione di azioni innovative di welfare territoriale" finalizzati alla sperimentazione di modalità innovative di erogazione dei servizi sociali.

EUROPEA 2014/2020: PITER "Piani Integrati Territoriali" che vede capofila la Città Metropolitana ed il CISS come ente attuatore e il **PITEM** "Piani Integrati Tematici" che vede come capofila l'Asl TO3 e sempre il CISS come soggetto attuatore. I progetti sono stati avviati nell'autunno 2019.

TAB. N° 26

ELENCO PROGETTI 2020

PROGETTI APPROVATI - CISS CAPOFILA											
N	BANDO	AREA INTERVENTO	FINANZIATORE	NOME PROGETTO	CAPOFILA	PARTNER	STATO	CONTRIBUTO*	INIZIO	FINE	NOTE
1	WECARE 1	FAMIGLIE	REGIONE PIEMONTE (FSE-FESR)	SE IO SONO, TU SEI, NOI SIAMO	CISS	UNIONE COMUNI MONTANI VALLI CHISONE E GERMANASCA, CSD, GRUPPO ABELE, CFIQ, COOP. CHRONOS, COOP. TARTA VOLANTE	APPROVATO	€ 220.738,12	05/07/2019	31/12/2020	Proroga: 4 mesi (30 aprile 2021) Det. 1625 del 29/11/2019.
2	VIVOMEGLIO 2019	DISABILI	FONDAZIONE CRT	Storia ecologicamente corretta di un ri-fiuto: azioni di tempo libero e ambiente per tutti	CISS	DIACONIA VALDESE, COOP. LA TESTARDA	APPROVATO	€ 21.000,00	01/03/2020	28/02/2021	Proroga: 12 mesi. Rendicontazione entro: 6 maggio 2022
3	HCP 2019	ANZIANI	INPS	HCP2019	CISS		APPROVATO	€ 108.000,00	01/07/2019	30/06/2022	
4	SIPROIMI (EX SPRAR)	RICHIEDENTI ASILO E RIFUGIATI	MINISTERO DELL'INTERNO	SIPROIMI (EX SPRAR)	CISS	Soggetto attuatore: DIACONIA VALDESE	APPROVATO	€ 447.543,25	01/01/2018	31/12/2020	APPROVATA LA proroga 01/01/2021-31/12/2023 (30) € 447.543,25
5	PON INCLUSIONE	ADULTI	MINISTERO LAVORO		CISS	UNIONE COMUNI MONTANI VALLI CHISONE E GERMANASCA	APPROVATO	€ 497.655,00	da fine 2016	inizio 2020	
* Il contributo si riferisce ai soldi che il bando riconosce per il progetto nel suo complesso											
PROGETTI APPROVATI - CISS PARTNER											
N	BANDO	AREA INTERVENTO	FINANZIATORE	NOME PROGETTO	CAPOFILA	PARTNER	STATO	CONTRIBUTO*	INIZIO	FINE	NOTE
1	BANDO REGIONALE ASSISTENZA FAMILIARE	MISTA	REGIONE PIEMONTE	AFRIMONT	CITTA' METROPOLITANA	31 PARTNER, CISS	APPROVATO	€ 351.797,09	01/03/2019	31/12/2020	
2	BANDO PRIMA INFANZIA	MINORI	CON I BAMBINI	IO STO BENE QUI IN MONTAGNA	COMUNE DI TORRE PELLICE	ASLTO3, ASS. GENITORI VAL PELLICE, LEGAMBIENTE, CITTA' METROPOLITANA TORINO, DIACONIA VALDESE, I.C. DE AMICIS, I.C. GIANNI RODARI, STUDIO APS, UNCEM, UNIONE MONTANA DEL PINEROLESE	APPROVATO	Per attività CISS € 15.558,40	36 MESI		
3	ALCOTRA - PITEM	DONNE	FONDO EUROPEO DI SVILUPPO REGIONALE (FSR)	PROSOL (PROssimità Solidale)	NICE METROPOLE	ASLTO3-COLLEGGNO CISS (SOGGETTO ATTUATORE PER ASLTO3)	APPROVATO	Per attività CISS € 219.637,50	26/09/2019	25/03/2022	
4	ALCOTRA - PITER	MISTA	FONDO EUROPEO DI SVILUPPO REGIONALE (FSR)	Cuore Solidale	CITTA' METROPOLITANA	UNIONCOOP-PARTNER FRANCESI CISS (SOGGETTO ATTUATORE X CMTO)	APPROVATO	€ 70.000,00 A. Comunità; € 16.000,00 Giovani Pinerolo; € 39.000,00 PUA; € 24.000,00 Giovani Val Pellice	SETTEMBRE 2018	21/12/2020	Con comunicazione prot. 0010184 del 25/11/20 proroga prestazioni al 30/09/2021
5	PROTEZIONE FAMIGLIE FRAGILI IN AMBITO ONCOLOGICO	MINORI	RETE ONCOLOGICA PIEMONTE E VALLE D'AOSTA	PROGETTO PROTEZIONE FAMIGLIE FRAGILI (PPFF)	DIACONIA VALDESE-ASLTO3	CISS	APPROVATO		FINE 2017	2020	
6	IN GIRO CON DEMENZA	ANZIANI	FONDAZIONE PER INIZIATIVE SULLA DEMENZA	PINEROLO VERSO UNA COMUNITA' AMICA DELLA DEMENZA	DIACONIA VALDESE	CISS	APPROVATO		01/01/2019	31/12/2020	
7	FAMI - PROMOZIONE ACCESSO SERVIZI PER L'INTEGRAZIONE	MIGRANTI	MINISTERO INTERNO - REGIONE PIEMONTE	FAMI IMPACT	DIACONIA VALDESE	CISS PINEROLO, CISS 38, CISSAC, INRETE, UNIONE VAL CHISONE E GERMANASCA	APPROVATO	Per attività CISS € 5.710,00	01/06/2018	31/05/2020	Prorogato
8	FAMI - INSERIMENTO SOCIO ECONOMICA	MIGRANTI	MINISTERO INTERNO	Progetto PACA	DIACONIA VALDESE	FONDAZIONE VERGA, PASSEPARTOUT, OXFAM, REFUGEES	APPROVATO	Per attività CISS € 5.000,00	01/07/2020	31/12/2021	
9	#EXTRAGRAM	MINORI	COMPAGNIA DI SAN PAOLO	IMMAGINARE IL FUTURO	COMUNE TORRE PELLICE	CISS, DIACONIA, DIREZIONE DIDATTICA TORRE PELLICE	APPROVATO	Per attività CISS € 15.000,00	In principio da aprile 2020	01/04/2022	Dopo emergenza COVID-19 slittato a inizio anno scolastico 20/21.
10	INSIEME ANDRA' TUTTO BENE	EMERGENZA COVID	FONDAZIONE SAN PAOLO	EMERGENZA COVID-19 NELLE FORME ALTERNATIVE DI CONVIVENZA	CARITAS PINEROLO	CISS, DIACONIA, COMUNE PINEROLO	APPROVATO	€ 0,00	01/04/2020	31/05/2020	2 mesi
11	PROGETTI SPECIALI PER L'INCLUSIONE SOCIO-LAVORATIVA DI PERSONE CON DISABILITA'	DISABILI	REGIONE PIEMONTE	RETE PINEROLESE PER L'INCLUSIONE	ENGIM	CISS, IDEALAVORO, CFIQ, TESTARDA, ANFFAS	APPROVATO	Per attività CISS € 13.258,00	18/12/2020	17/12/2022	2 anni di progetto
12	AGRICOLTURA SOCIALE	SVANTAGGIO	GAL Escartons e Valli Valdesi	FOYER: UNA COMUNITA' PER UNA COMUNITA'	DIACONIA VALDESE	CISS, ASLTO3, AZ. AGRICOLE TERRITORIO	APPROVATO	Per attività CISS € 8.000,00	2021		18 mesi. In attesa di sapere l'approvazione del budget
13	ALCOTRA - TEEN	GIOVANI	FONDO EUROPEO DI SVILUPPO REGIONALE (FSR)	TEEN - LAB	COMUNE PINEROLO	CISS, Città di Chambéry	APPROVATO	Per attività CISS € 39.000,00	2021		Avvio da definire

PROGETTI PRESENTATI COME PARTNER IN ATTESA O NON FINANZIATI										
N	BANDO	AREA INTERVENTO	FINANZIATORE	NOME PROGETTO	CAPOFILA	PARTNER	AMMESSO ? (SI/NO)	CONTRIBUTO*	DATA PRESENTAZIONE PROGETTI	NOTE
1	FONDO INNOVAZIONE SOCIALE	POVERTA'	PRESIDENZA DEL CONSIGLIO DEI MINISTRI	C.A.S.E. - Casa, Autonomia, Sviluppo Economico	CITTA' METROPOLITANA	COMUNE PINEROLO, DIACONIA, COESA, S-NODI, COLDIRETTI, CISS	NO	€ 149.670,00	Fino al 31/05/2020 (sportello)	
2	RICUCIRE I SOGNI	MINORI	CON I BAMBINI	UPGRADING-SOSTEGNO ALLA GENITORIALITA'	COOPERATIVA PARADIGMA	CISS, 10 CONSORZI SOCIO-ASSISTENZIALI, 10 COOPERATIVE, ASLTO4, 2 UNIONI DI COMUNI MONTANI	NO	€ 931.500,05	15/11/2019	
3	BANDO PROGETTI PUBBLICA UTILITA'	ADULTI	REGIONE PIEMONTE	ARCHIVIAZIONE E DIGITALIZZAZIONE	COMUNE PINEROLO	CISS, COESA, COOP IL RAGGIO	SI	NO		
4	CAMBIO ROTTA	MINORI	CON I BAMBINI	NAVIGAZIONI	COOP. IL SESTANTE	ORGANIZZAZIONI DI: LIGURIA, PIEMONTE, LOMBARDIA E VENETO	IN ATTESA	Per attività CISS: € 4.739,00	29/05/2020	Sul nostro territorio, presentato da Il Raggio
5	TERRITORI INCLUSIVI	ADULTI FRAGILI (RIF)	COMPAGNIA DI SAN PAOLO	P(R)ONTI PER L'AUTONOMIA	DIACONIA VALDESE	CISS, COESA, CARITAS, CGIL, CFIQ, IDEALAVORO, MUTUAPIEMONTE, SOMS, CRESCERE INSIEME	IN ATTESA	Per attività CISS: € 11.342,57	30/07/2020 per FASE 1 18/12/2020 per FASE 2	Ripresentato il 18/12/2020. In attesa di approvazione definitiva
PROGETTI ADESIONI CISS										
N	BANDO	AREA INTERVENTO	FINANZIATORE	NOME PROGETTO	CAPOFILA	PARTNER	AMMESSO ? (SI/NO)	INIZIO PROGETTO	FINE PROGETTO	NOTE
1	WECARE-DISSEMINAZIONE WELFARE AZIENDALE	LAVORATORI	REGIONE PIEMONTE	TERRITORIALE DEL PINEROLESE"	SOCIETA' MUTUA PIEMONTE	ASLTO3, COESA, CFIQ	SI	2019	2020	
2	VIVOMEGLIO 2019	DISABILI	FONDAZIONE CRT	L'AUTONOMIA IN MOVIMENTO	COOP. LA CARABATTOLA		SI	2020	2021	Prorogato per 12 mesi
3	VIVOMEGLIO 2019	DISABILI	FONDAZIONE CRT	RAGAZZI AL CENTRO	ANFFAS		SI	2020	2021	Prorogato per 12 mesi
4	PROGETTI DI RILEVANZA LOCALE DEL 3° SETTORE		REGIONE PIEMONTE	CA' NOSTA	AVOS (Ass. Volontari Scalenghesi)		SI	2021	2022	
5	PON PER LA SCUOLA	MINORI	MINISTERO ISTRUZIONE	SIAMOFUORICLASSE	IIS IGNAZIO PORRO		SI	2019	2020	
6	BANDO A SOSTEGNO ATTIVITA' CENTRI AGGREGAZIONE GIOVANILE PER PROGETTI PREVENZIONE DELLE NUOVE DIPENDENZE	GIOVANI	REGIONE PIEMONTE	IO SONO OK...NOI SIAMO OK	COMUNE DI PINEROLO		SI	2019	2020	
7	WECARE - PROGETTAZIONE E ATTIVAZIONE DI INTERVENTI DI WELFARE AZIENDALE	LAVORATORI	REGIONE PIEMONTE	AZIONI INTEGRATE DI WELFARE AZIENDALE E TERRITORIALE NEL PINEROLESE	ACEA SPA	8 AZIENDE DEL PINEROLESE	SI	2020	2021	
8	PROSSIMI	MINORI	FONDAZIONE TIME2	RIGENERAZIONI: STREET BIKE	COOP. CHRONOS	DIACONIA, CFIQ	SI	2020	2021	
9	PROSSIMI	GIOVANI	FONDAZIONE TIME2	RIGENERAZIONI FUTURO	DIACONIA VALDESE	CFIQ	SI	2020	2021	
10	PROSSIMI	ANZIANI	FONDAZIONE TIME2	RIGENERAZIONI TERRITORIALI	INTESSERE	DIACONIA	SI	2020	2021	
11	PROSSIMI	DISABILI	FONDAZIONE TIME2	IN GIRO PER CASA	LA CARABATTOLA		SI	2020	2021	
12	PROSSIMI	COMUNITA'	FONDAZIONE TIME2	ATTRAVERSARE LO SPECCHIO	ASS. CULTURALE CINEDEHORS		SI	2020	2021	
13	PROSSIMI	DISABILI	FONDAZIONE TIME2	YOU CAN	COOP. IL PUNTO		SI	2020	2021	
14	PROSSIMI	MINORI	FONDAZIONE TIME2	DI NECESSITA' VIRTU'	COOP. LA TARTA VOLANTE		SI	2020	2021	
15	PROSSIMI	COMUNITA'	FONDAZIONE TIME2	AMBULATORIO SOCIALE PINEROLESE	SOMS		SI	2020	2021	
16	A BRACCIA APERTE	MINORI	CON I BAMBINI	ACCOGLIERE, ASCOLTARE, ACCOMPAGNARE	ISTITUTO DON CALABRIA	ORGANIZZAZIONI NORD ITALIA	IN ATTESA	2021		
17	VIVOMEGLIO 2020	MINORI DISABILI	FONDAZIONE CRT	MEET-A-GAIN	ASSOCIAZIONE AREA ONLUS	COOP. MAFALDA, IC DI NANNI	SI	2021	2022	
18	VIVOMEGLIO 2020	ADULTI DISABILI	FONDAZIONE CRT	VIVIAMO IL CENTRO	COOP. LA CARABATTOLA		SI	2021	2022	
19	PROGETTI RIVOLTI A DONNE MINORENNI VITTIME VIOLENZA E A MINORI VITTIMA VIOLENZA ASSISTITA (DGR 2-1658 DEL 17.07.20)	DONNE VITTIME VIOLENZA	REGIONE PIEMONTE	PROGETTO MIA - Sostegno Minori e Adolescenti vittime violenza	CENTRO ANTIVIOLENZA E.M.M.A. Onlus		IN ATTESA	2021		
20	PROGETTI DI RILEVANZA LOCALE DEL 3° SETTORE	MIGRANTI	REGIONE PIEMONTE	INSERIRSI NELLA PROPRIA NUOVA COMUNITA'	CUAMM		IN ATTESA	2021		COLLABORA CON: DIACONIA VALDESE, SOMS, DIOCESI DI PINEROLO, CRI, EMMA, ANLIB
21	PROGETTI DI RILEVANZA LOCALE DEL 3° SETTORE	COMUNITA'	REGIONE PIEMONTE	FARMACASA	CROCE VERDE		IN ATTESA	2021		
22	PROGETTI DI RILEVANZA LOCALE DEL 3° SETTORE	ADULTI FRAGILI	REGIONE PIEMONTE	LUOGHI DI CONNESSIONI	AVASS		IN ATTESA	2021		CO-FINANZIAMENTO CISS: € 3.672,00
23	FONDO CEI 8 X MILLE	ADULTI FRAGILI	CARITAS ITALIANA	C.A.S.A.	CARITAS PINEROLO		IN ATTESA	2021		

2. COLLABORARE NELLA PREDISPOSIZIONE DEL PROGETTO PER REALIZZAZIONE DEI LAVORI DELLA NUOVA SEDE DEL CISS

La collaborazione con l'architetto incaricato dal Consorzio per la predisposizione del progetto di ristrutturazione della sede è stata continua, l'ufficio tecnico del Comune di Pinerolo non ha potuto mantenere il crono programma previsto perché gli uffici hanno dovuto, durante l'estate, predisporre la messa in sicurezza delle scuole pertanto i lavori si sono interrotti. Per quanto riguarda l'impegno del Consorzio a inizio estate 2020 era già tutto concordato ed approvato anche con il Consiglio di Amministrazione.

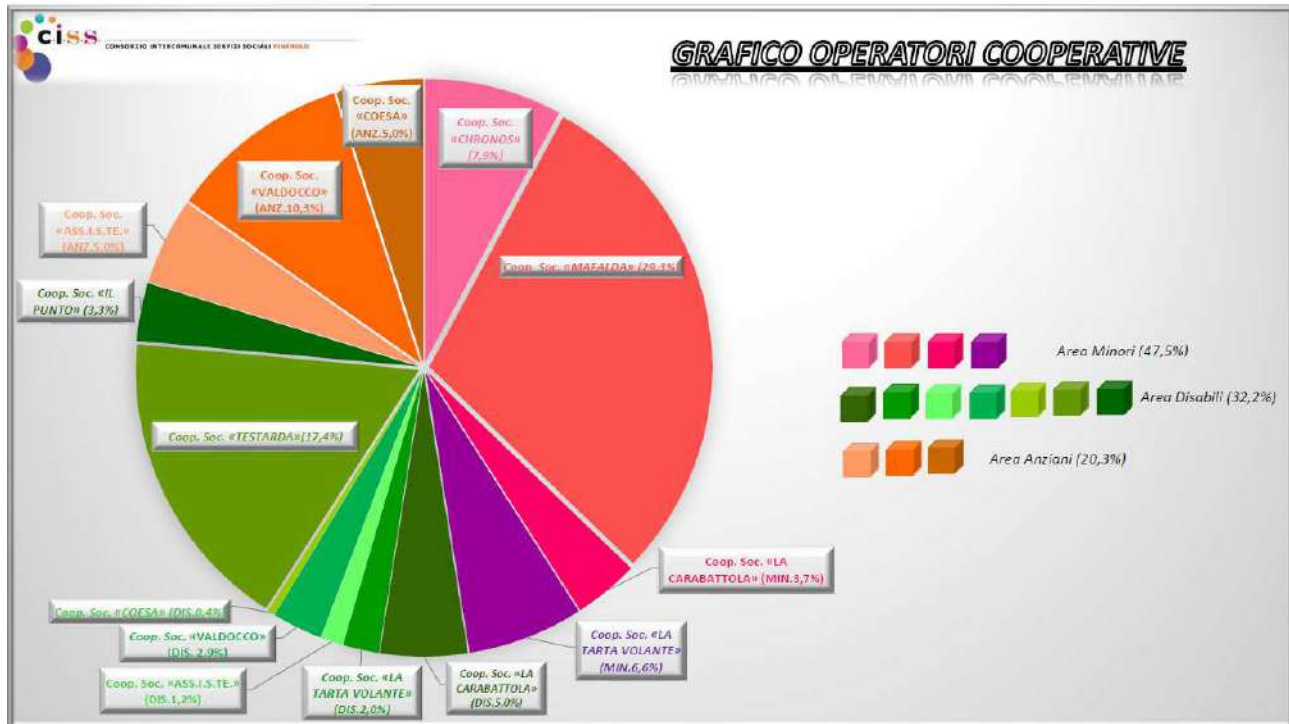
3. PREDISPOSIZIONE E REALIZZAZIONE CONCORSO A TEMPO INDETERMINATO PER ASSISTENTI SOCIALI

Il concorso per le assistenti sociali è stato bandito ad agosto, le domande sono state 327, e la prima prova selettiva è stata effettuata ad ottobre, utilizzando il teatro sociale di Pinerolo per garantire la massima sicurezza. A seguito delle misure previste dai DPCM la seconda prova scritta (ammessi 43 candidati) prevista per novembre è stata spostata a dicembre e si è riusciti a realizzarla a febbraio (dopo ulteriore spostamento della data prevista a gennaio) applicando un rigido protocollo previsto dal decreto. Per la prova orale a cui hanno partecipato 35 candidati è stata realizzata in due sedute nel mese di marzo 2021 a causa dell'emergenza sanitaria. La procedura a causa dell'emergenza COVID è stata molto complessa ed è stato necessario una stretta collaborazione con la parte amministrativa per garantire la buona riuscita.

Tab. n° 27 - Personale del Consorzio diviso per categoria e profilo professionale triennio 2018-2020

Categoria	Profilo professionale	al 31/12/2018		al 31/12/2019		al 31/12/2020				
		Dotazione organica	In servizio		Dotazione organica	In servizio		Dotazione organica	In servizio	
			M	F		M	F		M	F
Dirigente	Direttore	1		1	1	1		1		1
D	Funzionario Area Tecnica	3		2	3		2	3		2
	Funzionario Area Amministrativa	2		1	2		1	2		1
	Istruttore Direttivo Amministrativo	3	2		3	2		3	1	
	Istruttore Direttivo Assistente Sociale	24		19	24		18	24		18
	Istruttore Direttivo Tecnico	3		1	3		1	3		1
C	Istruttore Amministrativo	5	1	4	5	1	4	5	1	4
	Istruttore Educatore Professionale	19	1	13	19	1	13	19	1	11
B	Collaboratore Amministrativo	1			1			1		
	Esecutore Amministrativo	2		2	2		2	2		2
	Collaboratore O.S.S.	4	1	3	4		3	4		2
	Esecutore A.D.E.S.T. / O.S.S.	9	2	4	9	2	4	9	2	3
	Operatore Servizi Generali - autista	1	1		1	1		1	1	
TOTALE		77	8	50	77	7	49	77	6	45

Grafico n° 8 -



Nel triennio 2018/2020 il personale in servizio si è ridotto di 7 unità.

Nel 2019 oltre al collocamento a riposo di un dipendente in categoria B si è concluso il contratto a termine di un Istruttore Direttivo Assistente Sociale, il cui costo è stato finanziato con fondi del Ministero delle politiche Sociali nell'ambito del Progetto SIA.

Nel 2020 oltre al collocamento a riposo di 5 unità di personale "operatori sociali" (2 unità in categoria B, 2 unità in categoria C e 1 unità in categoria D), sono cessati dal servizio per dimissioni e per procedura di mobilità 2 unità di personale amministrativo.

L'età media dei dipendenti è piuttosto elevata. Le fasce di età dai 55 ai 59 e dai 60 ai 64 sono le più numerose.

In soli termini percentuali, la classe di età con l'incidenza più elevata è compresa tra i 55 e i 59 anni.

Al 31 dicembre 2020 il personale in servizio risulta essere il 66,23 % dei posti previsti nella dotazione organica (51 su 77 posti).

Il 45,10% del personale (23 unità) appartiene alla categoria D, il 33,33% (17 unità) appartiene alla categoria C e il 19,61% (10 unità) appartiene alla categoria B.

I dipendenti in part-time sono il 38% del personale in servizio (31,82% categoria D nel profilo professionale di Istruttore Direttivo Assistenti Sociali – 47% in categoria C con prevalenza nel profilo professionale di Istruttore Tecnico Educatore Professionale – 40% in categoria B con prevalenza di Operatori Socio-Sanitari).

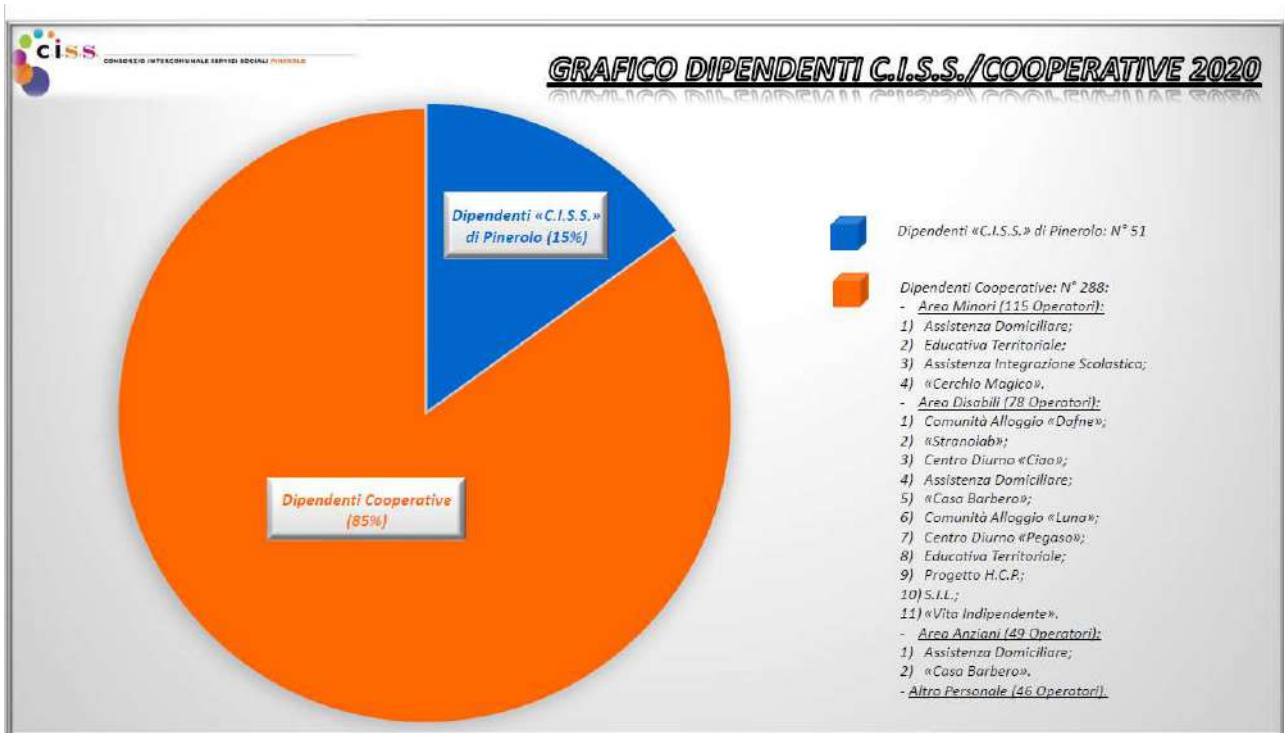
Tra i dipendenti in part-time prevale l'orario oltre il 50%.

Al 31 dicembre 2020 il personale in servizio risulta essere il 66,23 dei posti previsti nella dotazione organica (51 su 77 posti)-

Il personale in servizio presso il Consorzio al 31.12.2020 è di 51 unità (45 femmine pari al 80% e 6 maschi pari al 11%). Il personale con rapporto di lavoro part-time rappresenta il 33,33% (17 unità) del personale in servizio, pertanto il valore medio del personale in servizio è di 50 unità.

Il personale inquadrato nella categoria dirigenziale rappresenta l'1,96%, il personale in categoria D rappresenta il 45,10% , il personale in categoria C rappresenta il 33,33%, il personale in categoria B rappresenta il 19,61%.

Grafico n° 9 -



OBIETTIVI 2020

PROGETTO	OBIETTIVO PIANO PROG. TRIENNALE	3. OBIETTIVO PEG ANNUALE	SERVIZI INTERESSATI	UTENTI INTERESSATI	RETE DI COLLABORAZIONI		IMPATTO ATTESO	
2. Governance esterna, relazioni con il territorio, qualità della rete dei servizi	<p>INTEGRAZIONE SOCIO SANITARIA: Mantenimento dei tavoli di confronto integrati con l'ASL TO3 sulle tematiche legate all'Integrazione Socio Sanitaria (Progetti Sperimentali Anziani, Autismo, ecc...) - RAPPORTI CON LE ISTITUZIONI E GLI ATTORI SOCIALI: Potenziare e curare le relazioni con le risorse del terzo settore, del privato sociale e del profit del territorio. Collaborare alla predisposizione della progettazione degli spazi per la nuova sede del CISS presso l'ex SUMI di Pinerolo e programmare il trasloco. Rinnovare gli accordi in scadenza. Progettare con enti pubblici e privati e formalizzare gli accordi delle nuove collaborazioni: - Monitorare la gestione dello sportello di prossimità attraverso verifiche continue; - Realizzazione del Progetto Regionale WE CARE; - INPS - Convenzione banca dati; - Progetto REI - Reddito di inclusione e Reddito di Cittadinanza; - Predisposizione dei Progetti Europei - ALCOTRA PITEM E ALCOTRA PITER - Progetti nazionali e con fondazioni; - Progetto con ente capofila la Città Metropolitana AFRIMONT; - Adesione al Consorzio CPE dell'ACEA. VIGILANZA: Dare continuità alla vigilanza e attendere nuove indicazioni dalla Regione sul futuro ruolo degli Enti Gestori per dare continuità di cooperazione al lavoro della commissione aziendale.</p>	1. PARTECIPAZIONE AL TAVOLO DI CONFRONTO SULL'ACCOGLIENZA MIGRANTI NEL PINEROLESE	<p>Uffici della direzione Responsabili area Assistenti sociali Educatori OSS Uffici amministrativi</p>	<p>Cittadini del territorio persone non autosufficienti anziani disabili minori persone in stato di povertà utenti dei presidi residenziali e semiresidenziali famiglie</p>	<p>Comuni ASL INPS Regione Città metropolitana Enti pubblici e privati del territorio Cooperative Concistoro Valdese Caritas diocesana Diaconia Valdese Associazione Svolta donna Associazioni volontariato Comunità alloggio Case di riposo Associazioni private che forniscono servizi Scuole Imprese, aziende e loro consorzi</p>		MIGLIORARE LA COMUNICAZIONE E L'INFORMAZIONE SUI SERVIZI EROGATI DAL CONSORZIO	
Indicatore		Descrizione		Unità misura	Valore attuale (a) 2019	Valore atteso (b) 2020	Valore consuntivo (c) 2020	Scostamento (d=c-b)
PARTECIPAZIONE AL GRUPPO DI LAVORO COORDINATO DAL CONSORZIO PINEROLO ENERGIA SUL TEMA BUONE PRASSI DELL'ACCOGLIENZA DEI MIGRANTI E REALIZZAZIONE DI UN VIDEO		Realizzazione video per documentare le buone prassi dell'accoglienza nel pinerolese		TEMPI		OTTOBRE	OTTOBRE	

Report 2020

Governance esterna, relazioni con il territorio, qualità della rete dei servizi

1. PARTECIPAZIONE AL TAVOLO DI CONFRONTO SULL'ACCOGLIENZA MIGRANTI NEL PINEROLESE

Predisposizione documentario buone prassi sull'accoglienza dei migranti nel pinerolese

L'idea di realizzare un documentario sull'accoglienza del pinerolese nasce all'interno di un tavolo di confronto sollecitato dal sindacato in collaborazione con il CPE (Consorzio Pinerolo Energia), il C.I.S.S., la Diaconia Valdese, le organizzazioni sindacali e la Caritas. La spinta di raccontare l'accoglienza del pinerolese è nata dalla necessità di fare emergere come un territorio seppur con ampie zone montane e con problematiche economiche e sociali sia riuscito ad accogliere con qualità i progetti dei beneficiari CASS e SPRAR (ora denominato SAI). Il video racconta di come la rete creata tra le aziende private, gli artigiani, le scuole, i servizi ha permesso di dare opportunità altrimenti difficili da realizzare. Il video è stato realizzato con la supervisione del C.I.S.S. e della Diaconia Valdese che è l'ente che sta gestendo sul territorio del pinerolese la maggior parte dei progetti. Si inserisce nella rete dei servizi anche la Cooperativa Crescere Insieme che a Pinerolo sta gestendo dei progetti di accoglienza. La pandemia ha posticipato la presentazione pubblica del video ma entro l'autunno appena le misure lo permetteranno realizzeremo un evento per presentarlo. Il video concluso a fine settembre 2020 è attualmente disponibile ma non può essere divulgato sino a quando non verrà ufficialmente presentato.

OBIETTIVI 2020

PROGETTO	OBIETTIVO PIANO PROG. TRIENNALE	4 - OBIETTIVO PEG ANNUALE	SERVIZI INTERESSATI	UTENTI INTERESSATI	RETE DI COLLABORAZIONI		IMPATTO ATTESO		
3. Servizio sociale ed accessibilità dei servizi	<ul style="list-style-type: none"> • Avvicinare i servizi ai cittadini e rendere più efficace e funzionale l'organizzazione degli uffici, rendendo più sicure le sedi e proponendo linee guida per la prevenzione e gestione dell'aggressività nei confronti degli operatori; • Affrontare la crescente complessità delle situazioni che arrivano ai servizi sperimentando linee guida e nuove modalità di intervento in collaborazione con il segretariato sociale e le diverse aree; • Incrementare le attività di contrasto alla povertà, attraverso la realizzazione di progetti di inclusione sociale a favore dei beneficiari del reddito di cittadinanza; <ul style="list-style-type: none"> • Partecipare alla costruzione di una comunità solidale, ampliando la partecipazione a momenti di progettazione condivisa e promuovendo interventi pubblici di informazione-sensibilizzazione a cura degli assistenti sociali • Rispondere ai nuovi bisogni, attraverso nuovi finanziamenti (europei, nazionali, privati...) che consentono di qualificare ed incrementare gli interventi o istituire nuovi servizi, descritti nei diversi programmi; • Migliorare la programmazione, gestione e rendicontazione delle attività, incrementando i dati della cartella CADMO (con l'autocertificazione dell'utente allegata); • Definire regole per realizzare un'archiviazione digitale facilmente consultabile 	<p>1. MIGLIORARE LA PROGRAMMAZIONE GESTIONE E RENDICONTAZIONE DELLE ATTIVITA' DEL SERVIZIO SOCIALE</p> <p>2. COLLABORAZIONE CON I COMUNI PER INTERVENTI DI SOLIDARIETA' ALIMENTARE A SEGUITO DELL'EMERGENZA COVID</p>	<p>Uffici della direzione Responsabili di area e di progetto Assistenti sociali Uffici amministrativi</p>	<p>Cittadini e utenti del CISS</p>	<p>Comuni del CISS e della Val Pellice ASL TO 3 - Distretto Pinerolo e Val Pellice Cooperative Privato sociale Case di riposo Comunità alloggio Associazioni di volontariato e Chiese Scuole</p>		<p>AVVICINARE I SERVIZI AI CITTADINI E RENDERE PIU' FUNZIONALE ED EFFICACE L'ORGANIZZAZIONE DEGLI UFFICI</p>		
Indicatore		Descrizione			Unità misura	Valore attuale (a) 2019	Valore atteso (b) 2020	Valore consuntivo (c) 2020	Scostamento (d=c-b)
NUMERO DI CARTELLE COMPLETE DEI DATI E DELL'AUTOCERTIFICAZIONE DELL'UTENTE		Numero di cartelle complete anche dell'autocertificazione			N	73 nuclei 74 interventi	DA 300 A 600	907 nuclei 1.013 interventi	
COLLABORAZIONE CON I COMUNI PER L'EROGAZIONE DELLA SOLIDARIETA' ALIMENTARE COVID AI CITTADINI IN DIFFICOLTA' A CAUSA DELL'EMERGENZA		Numeri di cittadini			N	0	da 500 a 1000	830 nuclei in carico con 974 interventi 2.367 richieste di interventi	

Report 2020

Servizio sociale ed accessibilità dei servizi

1. MIGLIORARE LA PROGRAMMAZIONE GESTIONE E RENDICONTAZIONE DELLE ATTIVITA' DEL SERVIZIO SOCIALE

Cartella servizio sociale informatizzata

La scelta fatta negli ultimi anni di investire nella digitalizzazione (cercando di informatizzare le procedure e adottando come database di riferimento la cartella sociale informatizzata) e l'investimento in tempo lavoro nel caricamento dei dati relativi ai nuclei presi in carico, hanno consentito nel corso del 2020 nonostante la riorganizzazione delle modalità di lavoro del servizio sociale professionale dettata dall'emergenza sanitaria e dalla necessità di contrastare la diffusione del virus COVID 19 di proseguire nel lavoro di presa in carico dei nuclei e di attivarsi a seguito delle nuove richieste garantendo interventi urgenti e tempestivi.

E' stato quindi possibile anche nel lockdown e con l'avvio della sperimentazione della modalità di lavoro agile, incoraggiata dalle normative nazionali, garantire l'erogazione di servizi e delle prestazioni essenziali. La cartella informatizzata infatti essendo online ha permesso di operare efficacemente da qualunque sede di lavoro e consentendo a ciascun assistente sociale di poter agire tempestivamente sulla situazione anche in un contesto di emergenza.

Dunque se da un lato il database esistente ha consentito di affrontare in modo efficace l'alternanza del lavoro in sede e del lavoro da remoto dall'altro lato, in una relazione di reciprocità, la riorganizzazione necessaria a seguito della pandemia e l'attivazione dello smart working hanno favorito la spinta verso la digitalizzazione generando un circuito virtuoso.

Nella condizione di emergenza, ad esempio, è stato possibile essere operativi nell'arco di 48 ore con una procedura informatizzata che ha consentito di registrare le richieste per i buoni spesa Covid scegliendo il livello di caricamento di informazioni strettamente necessario alla gestione della richiesta (per i nuclei già conosciuti si è trattato di gestire la pratica per il comune e caricare un intervento in cartella, per i nuclei non conosciuti è stato attivato uno specifico sportello nella cartella informatizzata che ha consentito di gestire e rendicontare il servizio erogato). Trattandosi di procedure che si sviluppano all'interno di uno strumento informatico conosciuto è stato possibile definire velocemente le regole di caricamento e trasmetterle agli operatori che hanno potuto usarla da subito. Nel momento in cui è stato necessario gestire le successive tranches di finanziamenti, in un momento in cui le attività erano in pieno corso a differenza del primo lockdown, è stato sufficiente ai fini della registrazione in cartella, richiamare, duplicare ed aggiornare la prima scheda già caricata.

Come indicato in precedenti rendiconti, l'attività di caricamento dei dati è per certi aspetti complessa e richiederebbe un tempo lavoro/concentrazione che nella quotidianità operativa finisce con l'essere penalizzato da altre priorità. Il lavoro agile, soprattutto nel primo lockdown, è stato uno spazio nel quale gli operatori hanno utilizzato di più il database, gettando le condizioni per un suo sempre maggiore utilizzo e permettendo a fine anno una rendicontazione maggiormente puntuale e precisa delle attività svolte (l'incremento dei dati relativi ai nuclei presi in carico è anche frutto di questo lavoro).

Si è inoltre investito *nel corso del 2020 nell'attività di caricamento dei documenti e in particolare nel caricamento del modulo di autocertificazione.* Questo documento assume una particolare rilevanza perché sancisce l'accesso al servizio sociale da parte del cittadino. Riporta infatti la richiesta d'aiuto formulata dalla persona corredata dai dati anagrafici, familiari, sanitari, professionali, economici e patrimoniali che permetteranno di valutare la presa in carico e quale tipo di progetto individualizzato attivare. *Nel corso del 2020 il numero di nuclei con cartella sociale attiva completa di intervento di autocertificazione è significativamente incrementato passando da*

n. 74 nel 2019 a n. 830 nel 2020. Questo grosso investimento nel caricamento online ha consentito, laddove il modulo è stato caricato, un accesso immediato al documento determinando un incremento in termini di efficacia e di efficienza dell'operatività di tutto l'ente (accesso tempestivo e in tempo reale da qualunque postazione e da tutti i livelli dell'organizzazione alle informazioni necessarie per garantire una celere risposta al cittadino). Per tali ragioni si intende proseguire nel percorso di implementazione del database attraverso il caricamento non solo dei dati, ma sempre di più anche dei documenti.

Le dimensioni dell'ente e i diversi processi che possono essere supportati a partire dalla informatizzazione delle cartelle (dalla gestione della presa in carico dei nuclei, alle rendicontazioni ai comuni e ai vari enti, alle richieste di elenchi per diversi fini comprese le nuove attività di progettazione etc), **richiedono di investire in termini quanti/qualitativi sul caricamento**, in una logica secondo cui il dato deve esser caricato una sola volta e deve essere accessibile a tutti gli operatori in base alle credenziali riconosciute. L'ampliamento degli utilizzatori della cartella dovrebbe favorire la possibilità di aggiornamento e verifica dei dati e riduzione degli errori in una logica di reciproco supporto e perfezionamento del dato inserito: il processo cresce quindi in complessità e richiede una progettazione dedicata al fine di conseguire e mantenere un buon livello quanti/qualitativo.

Nel corso del 2020 è proseguita la **collaborazione del servizio sociale con l'area amministrativa nell'attività di archiviazione digitale delle cartelle sociali** attraverso la definizione di regole e modalità condivise di chiusura delle stesse (a seguito di decesso/trasferimento/chiusura intervento). In particolare l'ente ha individuato due assistenti sociali che sono state debitamente formate e autorizzate con apposite credenziali all'accesso al sistema di consultazione online delle cartelle sociali archiviate diventando un riferimento per l'intero gruppo sulla tematica. Si rende però necessario un ulteriore investimento in tale direzione al fine di estendere l'accesso al sistema a ciascun assistente sociale favorendo la visualizzazione e la condivisione, in tempo praticamente reale, delle informazioni e dei documenti archiviati riducendo quindi ulteriormente i tempi di consultazione.

Nel 2020 il servizio sociale professionale è stato costretto a rivedere la propria organizzazione a seguito dell'emergenza sanitaria sperimentando nuove strategie di lavoro capaci di garantire l'erogazione dei servizi e degli interventi nel rispetto delle misure imposte a livello nazionale.

La rimodulazione ha portato ad utilizzare nuovi canali di comunicazione quali piattaforme informatiche, video chiamate che hanno permesso il mantenimento dei contatti e il monitoraggio delle situazioni anche nel periodo del lockdown. E' stato ripensato anche il momento di ricevimento del pubblico che è stato organizzato su tutto il territorio Consortile su appuntamento, al fine di coniugare l'esigenza di garantire laddove necessario lo spazio relazionale che caratterizza la professione sociale con la necessità di evitare code ed assembramenti.

Le tabelle che seguono illustrano l'andamento delle prese in carico del servizio sociale professionale nel corso dell'anno 2020. Come si evince dai dati nel corso del 2020 si è registrato un aumento significativo rispetto all'anno precedente del numero di nuclei seguiti e del numero di persone in carico. L'incremento è sicuramente dovuto all'investimento da parte del gruppo di assistenti sociali nell'attività di caricamento informatico degli accessi, ma anche dall'aumento del numero di cittadini che vivono in condizione di fragilità e vulnerabilità.

Tab. n° 28-

ANNO 2020 - SERVIZIO SOCIALE: NUCLEI E PERSONE IN CARICO NELL'ANNO PER COMUNE						
	COMUNI	NUCLEI ATTIVI NEL 2020	NUCLEI CON NUOVA CARTELLA NEL 2020	NUCLEI ARCHIVIATI	NUCLEI ARCHIVIATI A CUI E' STATA RIAPERTA CARTELLA	PERSONE ALL'INTERNO DEI NUCLEI ATTIVI
1	AIRASCA	122	24	19	5	330
2	ANGROGNA	52	17	6	4	88
3	BIBIANA	150	26	14	6	342
4	BOBBIO PELLICE	19	5	1	-	32
5	BRICHERASIO	133	19	17	12	301
6	BURIASCO	52	8	7	4	119
7	CAMPIGLIONE FENILE	31	1	4	1	57
8	CANTALUPA	88	11	11	6	181
9	CAVOUR	206	35	31	27	493
10	CERCENASCO	52	9	8	6	136
11	CUMIANA	349	45	71	14	730
12	FROSSASCO	104	25	6	4	229
13	GARZIGLIANA	16	1	4	3	38
14	LUSERNA SAN GIOVANNI	425	53	34	13	892
15	LUSERNETTA	17	2	2	-	26
16	MACELLO	36	7	3	1	77
17	OSASCO	28				
	PINEROLO	2.116				
	PISCINA	143				
	PRAROSTINO	48				
	ROLETTO	41				
	RORA'	7				
	S.PIETRO VAL LEMINA	36				
	S.SECONDO DI PINEROLO	112				
	SCALENGHE	111				
	TORRE PELICE	323				
	VIGONE	161				
	VILLAFRANCA P.TE	173				
	VILLAR PELLICE	44				
	VIRLE PIEMONTE	42				
	TOTALE	5.237				

fonte CISS - cartella CADMO

Nel 2020 si è registrato un incremento del 12% circa rispetto al 2019 dei nuclei attivi e delle persone seguite. In particolare i nuclei in carico sono stati 5.237 e le persone all'interno degli stessi 11.122; con una media di poco più di 2 persone per nucleo, dato che potrebbe trovare conferma nel gran numero di anziani soli (nuclei di 1 componente).

Sono inoltre **incrementate significativamente le famiglie che si sono rivolte per la prima volta al servizio sociale** passando da n. 667 nel 2019 a n. 800 nel 2020 (pari al 15% dei nuclei seguiti). Dato che testimonia il **verificarsi di un impoverimento sociale/educativo/economico del territorio** che ha spinto cittadini in precedenza autonomi a rivolgersi al servizio sociale. Nel corso dell'anno sono stati dimessi n. 591 nuclei (pari al 11% dei nuclei seguiti), mentre si sono ripresentate n. 388 famiglie che, negli anni precedenti, avevano concluso il loro percorso d'aiuto (pari al 65% dei nuclei dimessi per conclusione del progetto).

Dalla tabella che segue

PERSONE CON CARTELLA SOCIALE ATTIVA NELL'ANNO 2020, SUDDIVISI PER COMUNE, TIPOLOGIA E RAPPORTO % CON LA POPOLAZIONE RESIDENTE al 31.12.2020

ed in rapporto con i dati dell'anno precedente si possono evidenziare le seguenti osservazioni:

- **il rapporto utenti/popolazione che nel 2019 era dell'8,6% nel 2020 ha superato il 9,7%, a conferma dell'aumento dei cittadini che si sono rivolti al servizio sociale,**
- **nonostante la diminuzione complessiva della popolazione rispetto all'anno precedente il rapporto tra cittadini seguiti e popolazione risulta incrementato per quasi tutti comuni consorziati, tranne che per n. 3 comuni di piccole dimensioni: Bobbio Pellice, Lusernetta, Rorà in cui si registra una riduzione sia della popolazione residente, sia del numero di persone seguite dal servizio sociale.**
- **la tipologia di utenza più rappresentativa e che è cresciuta rispetto al 2019 sono gli adulti, che superano il 51% delle persone in carico (nel 2019 rappresentavano il 49%), dato coerente con le difficoltà che hanno investito i cittadini a causa della crisi economica e sociale che ha portato con sé la pandemia,**
- **i minori si attestano sul 23% come nel 2019,**
- **gli anziani che nel 2019 superavano il 27% quest'anno sono diminuiti al 26%, dato che trova riscontro in una diminuzione degli interventi, in particolare nell'ambito della residenzialità, a causa di un forte incremento di decessi che ha toccato questa fascia di popolazione**
- **si registra inoltre un incremento delle persone in carico non autosufficienti o affette da disabilità (passate da n. 2413 nel 2019 a n. 2823 nel 2020), tipologia che rappresenta il 25% dei cittadini seguiti.**

Tab. n° 29 -

PERSONE CON CARTELLA SOCIALE ATTIVA NELL'ANNO 2020, SUDDIVISI PER COMUNE, TIPOLOGIA E RAPPORTO CON LA POPOLAZIONE										
	COMUNI	MINORI	MIN. DIS.	ADULTI	AD. DIS.	ANZIANI	ANZ. N.A.	TOTALE	RAPPORTO UTENTI/POP.	POP. al 31.12.2020
1	AIRASCA	83	9	157	17	38	26	330	9,1%	3.643
2	ANGROGNA	15	3	34	7	13	16	88	10,5%	839
3	BIBIANA	71	11	141	23	41	55	342	9,9%	3.451
4	BOBBIO PELLICE	3	1	7	6	8	7	32	5,9%	541
5	BRICHERASIO	60	8	133	22	37	41	301	6,6%	4.577
6	BURIASCO	26	3	47	5	14	24	119	8,9%	1.343
7	CAMPIGLIONE FENILE	11	1	19	5	4	17	57	4,2%	1.348
8	CANTALUPA	31	9	62	14	18	47	181	7,0%	2.570
9	CAVOUR	88	25	220	35	63	62	493	9,1%	5.426
10	CERCENASCO	31	6	71	10	8	10	136	7,7%	1.772
11	CUMIANA	152	19	325	46	77	111	730	9,3%	7.832
12	FROSSASCO	56	5	96	11	19	42	229	8,0%	2.875
13	GARZIGLIANA	5	1	17	4	6	5	38	6,9%	548
14	LUSERNA SAN GIOVANNI	180	19	360	84	106	143	892	12,4%	7.177
15	LUSERNETTA	2	2	11	2	3	6	26	5,3%	492
16	MACELLO	14	3	35	5	7	13	77	6,6%	1.160
17	OSASCO	9	1	22	3	6	15	56	4,8%	1.168
18	PINEROLO	949	90	1.992	339	413	615	4.398	12,3%	35.845
19	PISCINA	60	5	139	28	46	48	326	9,7%	3.364
20	PRAROSTINO	18	2	34	5	12	21	92	7,3%	1.254
21	ROLETTO	15	-	35	11	12	17	90	4,6%	1.972
22	RORA'	2	-	4	3	-	2	11	4,8%	229
23	S.PIETRO VAL LEMINA	14	3	40	1	9	14	81	5,6%	1.448
24	S.SECONDO DI PINEROLO	32	2	78	10	29	53	204	5,6%	3.628
25	SCALENGHE	47	7	110	27	35	27	253	7,8%	3.247
26	TORRE PELLICE	94	15	263	67	72	95	606	13,1%	4.613
27	VIGONE	83	13	149	38	44	55	382	7,5%	5.118
28	VILLAFRANCA P.TE	83	15	182	39	39	36	394	8,7%	4.527
29	VILLAR PELLICE	11	3	19	5	9	18	65	6,1%	1.057
30	VIRLE PIEMONTE	19	-	35	12	10	17	93	8,0%	1.164
	TOTALE	2.264	281	4.837	884	1.198	1.658	11.122	9,7%	114.228
fonte CISS - cartella CADMO										

2. COLLABORAZIONE CON I COMUNI PER INTERVENTI DI SOLIDARIETA' ALIMENTARE A SEGUITO DELL'EMERGENZA COVID

Tra i provvedimenti del Governo per far fronte all'emergenza Coronavirus è stato previsto uno *stanziamento ai Comuni per l'adozione di misure urgenti di solidarietà alimentare a favore di cittadini in difficoltà a causa della pandemia.*

Trattandosi di una misura di contrasto alla povertà, urgente e non programmata, la sua attuazione ha richiesto ***una stretta collaborazione tra il servizio sociale e i comuni consorziati per individuare procedure celeri finalizzate a rendere operative le indicazioni della protezione civile relative alla distribuzione dei buoni alimentari e modalità capaci di garantire risposte eque ed immediate ai cittadini.***

Questo ha comportato per il Ciss una riorganizzazione in tempi brevi delle proprie attività e del proprio personale. La riorganizzazione ha riguardato non solo il gruppo degli assistenti sociali, chiamati a rimodulare il proprio tempo lavoro dando priorità alle richieste di sostegno alimentare dei cittadini, ma anche altre categorie professionali. E' stata quindi istruito celermente il personale addetto alla segreteria dell'ente sull'iniziativa nazionale in modo da fornire ai cittadini informazioni esaustive e puntuali e nella fase iniziale il gruppo degli assistenti sociali è stato affiancato da n. 5 educatori, temporaneamente liberi dalle attività dei centri educativi, e da n. 3 operatori del servizio per l'integrazione lavorativa, che hanno contribuito all'attività di informazione ed accompagnamento dei cittadini nella presentazione delle domande.

Nell'attuazione della misura il servizio sociale ha cercato di rispondere alle esigenze e adattarsi e collaborare attivamente alle proposte delle diverse amministrazioni comunali. In particolare si è instaurata una forte collaborazione tra il servizio sociale e la maggior parte dei comuni esterni. Le amministrazioni comunali hanno mantenuto in capo la gestione concreta della misura occupandosi attraverso i propri uffici della raccolta delle domande e dell'erogazione dei buoni spesa spesso coadiuvati dalla protezione civile o dal volontariato delegando invece al servizio sociale l'analisi e la valutazione del bisogno. L'assistente sociale si è quindi interfacciata sia con famiglie già in carico sia con cittadini sconosciuti al servizio e portatori di nuove povertà sperimentando anche strategie comunicative inusuali (videochiamate, telefonate,) al fine di fornire risposte immediate, nel rispetto del distanziamento sociale imposto a livello nazionale. La valutazione strettamente connessa all'erogazione del beneficio alimentare si è poi tradotta per alcuni nuclei con una presa in carico globale da parte del servizio sociale che ha individuato altre fragilità proponendo dei progetti di sostegno.

Le scelte relative alla gestione della misura da parte del comune di Pinerolo, che sono cambiate nel corso dell'anno, hanno comportato invece una continua riorganizzazione da parte del servizio sociale. Durante la prima tranche al Consorzio è stata delegata la fase di informazione e raccolta di tutte le domande dei cittadini pinerolesi con invio delle stesse al comune. Questo ha comportato l'adibire linee telefoniche dedicate e dover prevedere accanto all'attività delle assistenti sociali operative presso la sede anche l'impegno di alcuni educatori professionali per smistare le telefonate ed accompagnare i cittadini nel compilare la modulistica e presentare le domande. Il servizio sociale è stato inoltre investito anche dell'erogazione materiale dei buoni spesa, attività svolta presso gli uffici comunali con la collaborazione degli operatori dell'ufficio politiche sociali.

Nell'organizzazione della seconda tranche il comune ha collaborato con la Caritas e il servizio sociale non è stato coinvolto: questo ha reso difficile integrare la misura con altri interventi di contrasto alla povertà erogati dall'ente con il rischio di far confluire più sostegni a favore delle stesse famiglie a discapito di altre.

A breve si chiuderà invece la terza tranche che ha visto coinvolto il Ciss nella fase di informazione ai cittadini, di accompagnamento nella compilazione della modulistica, di gestione degli appuntamenti finalizzati all'erogazione del beneficio e di distribuzione materiale dei buoni in

collaborazione con la Caritas. Attività espletate con il coinvolgimento di tutte le assistenti sociali attive sul territorio di Pinerolo, del segretariato sociale e di due amministrative.

Grazie alla cartella informatizzata è stato possibile registrare i cittadini in carico al Ciss che hanno beneficiato della misura. L'implementazione, come in precedenza descritto, del database attraverso la creazione di uno sportello ad hoc denominato "Solidarietà Alimentare COVID" ha inoltre permesso di raccogliere in modo celere anche i dati relativi ai nuclei non in carico che si sono rivolti al servizio sociale per usufruire dell'intervento di sostegno alimentare, informazioni che nel caso di successivi accessi da parte dello stesso nucleo non è più stato necessario inserire, ma semplicemente aggiornare.

In sintesi ***nel corso del 2020 i nuclei con cartella sociale attiva e quindi in carico al servizio sociale che hanno beneficiato di interventi di solidarietà alimentare covid sono stati n. 830 con un totale di n. 974 interventi attivati*** (diverse famiglie hanno usufruito di più tranche).

Sono stati inoltre registrati ***n. 2367 richieste allo sportello "Solidarietà Alimentare COVID" di cittadini che non erano conosciuti dal servizio***, di questi:

- ***n. 2079 accessi*** si sono concretizzati nella predisposizione e ***invio di una pratica di assegnazione buoni spesa al comune***,
- ***n. 42*** hanno avuto informazioni,
- ***n. 246*** sono stati indirizzati al segretariato sociale o alle assistenti sociali o ad altri Enti per una presa in carico od ulteriori approfondimenti.

OBIETTIVI 2020

PROGETTO	OBIETTIVO PIANO PROG. TRIENNALE	5. OBIETTIVO PEG ANNUALE	SERVIZI INTERESSATI	UTENTI INTERESSATI	RETE DI COLLABORAZIONI		IMPATTO ATTESO	
4. Tutele, curatele ed amministrazioni di sostegno	Dare continuità alla gestione delle tutele e amministrazioni di sostegno. Collaborazione, gestione e monitoraggio con il Comune di Pinerolo dell'ufficio di prossimità con il supporto della Città Metropolitana. Apertura in collaborazione con il Comune di Pinerolo e la città Metropolitana dell'Ufficio di Prossimità presso i locali dell'ex Tribunale di Pinerolo.	2.COLLABORAZIONE GESTIONE E MONITORAGGIO DELL'UFFICIO DI PROSSIMITA'	Servizi direzionali Ufficio tutele Responsabili di area Assistenti sociali Servizi amministrativi	Tutti i cittadini e le persone tutelate ed amministrate dal CISS	Tribunale, Questura e Prefettura Avvocati Comuni ASL Enti pubblici e privati Cooperative Banche e Poste Case di riposo Comunità alloggio Consulenti, Geometri ANFFAS		INFORMAZIONE ORIENTAMENTO E SUPPORTO AI CITTADINI	
Indicatore		Descrizione		Unità misura	Valore attuale (a) 2019	Valore atteso (b) 2020	Valore consuntivo (c) 2020	Scostamento (d=c-b)
NUMERI DI ACCESSI PRESSO LO SPORTELLLO DI PROSSIMITA' PER SUPPORTARE I CITTADINI NELLA GESTIONE DELLE PRATICHE NONOSTANTE L'EMERGENZA SANITARIA		Numero accessi allo sportello a supporto dei cittadini nelle pratiche relative alle tutele e alle amministrazioni di sostegno		N. Accessi	331	da 200 A 300	249	

Report 2020**Tutele, curatele ed amministrazioni di sostegno****2. COLLABORAZIONE GESTIONE E MONITORAGGIO DELL'UFFICIO DI PROSSIMITA'****UFFICIO DI PROSSIMITA' - ACCESSI ANNO 2020**

Tab. n° 30 -

COMUNE	TERRITORIO	n° accessi
AIRASCA	CISS	2
ANGROGNA	CISS	-
BIBIANA	CISS	12
BOBBIO PELLICE	CISS	-
BRICHERASIO	CISS	7
BURIASCO	CISS	3
CAMPIGLIONE FENILE	CISS	2
CANTALUPA	CISS	7
CAVOUR	CISS	7
CERCENASCO	CISS	2
CUMIANA	CISS	2
FROSSASCO	CISS	1
GARZIGLIANA	CISS	-
LUSERNA SAN GIOVANNI	CISS	6
LUSERNETTA	CISS	-
MACELLO	CISS	-
OSASCO	CISS	-
PINEROLO	CISS	117
PISCINA	CISS	9
PRAROSTINO	CISS	4
ROLETTO	CISS	3
RORA'	CISS	-
SAN PIETRO VAL LEMINA	CISS	3
SAN SECONDO DI PINEROLO	CISS	2
SCALENGHE	CISS	6
TORRE PELLICE	CISS	7
VIGONE	CISS	8
VILLAFRANCA PIEMONTE	CISS	4

COMUNE	TERRITORIO	n° accessi
VILLAR PELLICE	CISS	-
VIRLE PIEMONTE	CISS	-
FENESTRELLE	UNIONE V.C.G.	-
INVERSO PINASCA	UNIONE V.C.G.	-
MASSELLO	UNIONE V.C.G.	-
PEROSA ARGENTINA	UNIONE V.C.G.	11
PERRERO	UNIONE V.C.G.	-
PINASCA	UNIONE V.C.G.	4
POMARETTO	UNIONE V.C.G.	5
PORTE	UNIONE V.C.G.	1
PRALI	UNIONE V.C.G.	-
PRAMOLLO	UNIONE V.C.G.	-
ROURE	UNIONE V.C.G.	1
SALZA DI PINEROLO	UNIONE V.C.G.	-
SAN GERMANO CHISONE	UNIONE V.C.G.	1
USSEAUX	UNIONE V.C.G.	-
VILLAR PEROSA	UNIONE V.C.G.	6
CAMBIANO	Non di competenza	3
COLLEGNO	Non di competenza	1
ORBASSANO	Non di competenza	1
PIOSSASCO	Non di competenza	1

TOTALE ACCESSI**249**

<i>di cui:</i>	<i>di persona</i>	162
	<i>telefonici</i>	81
	<i>via mail</i>	6

Tab. n° 31 - raffronto accessi ufficio di prossimità anno 2019-2020

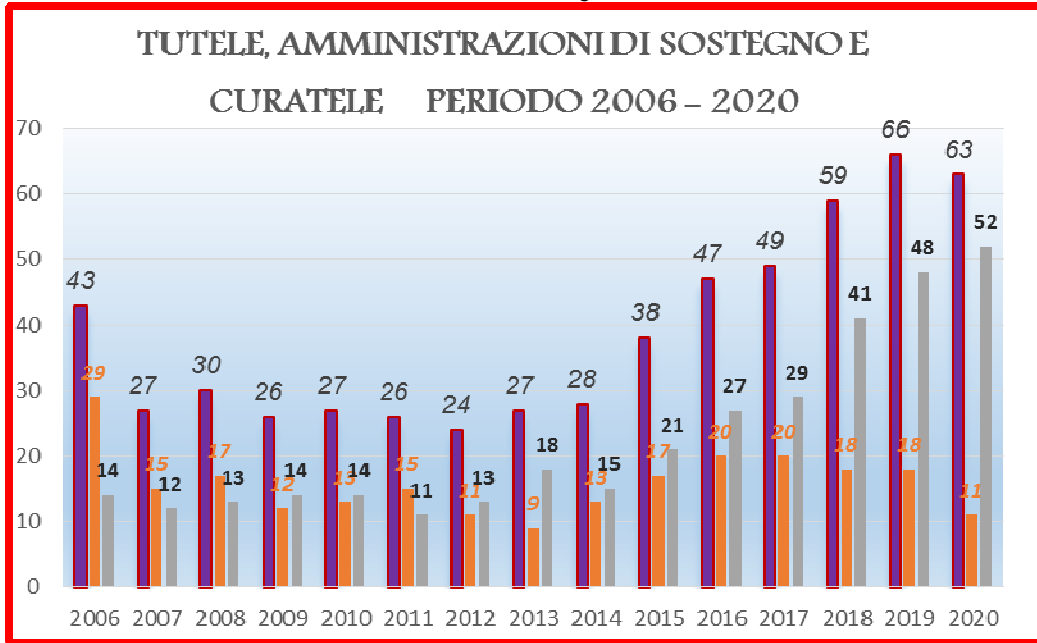
	di persona	telefonici	e-mail
Anno 2019	268	63	-
Anno 2020	162	81	6

L'ufficio di prossimità è riuscito nell'anno 2020 a rispondere alle esigenze dei cittadini nonostante l'emergenza sanitaria, utilizzando tutti i mezzi necessari (telefoni cellulari, videochiamate, aperture in sicurezza). Sicuramente l'inserimento dell'operatore della Cooperativa Coesa grazie al progetto Alcotra Piter Coeur Solidaire non è stato facilitato dalla situazione emergenziale ma vi è stato un

grande impegno da parte di tutti e dello stesso operatore per rispondere alle esigenze dei cittadini. E' proseguita la collaborazione con la Città Metropolitana e il funzionario distaccato presso il tribunale anche per la formazione e il raccordo con il tribunale.

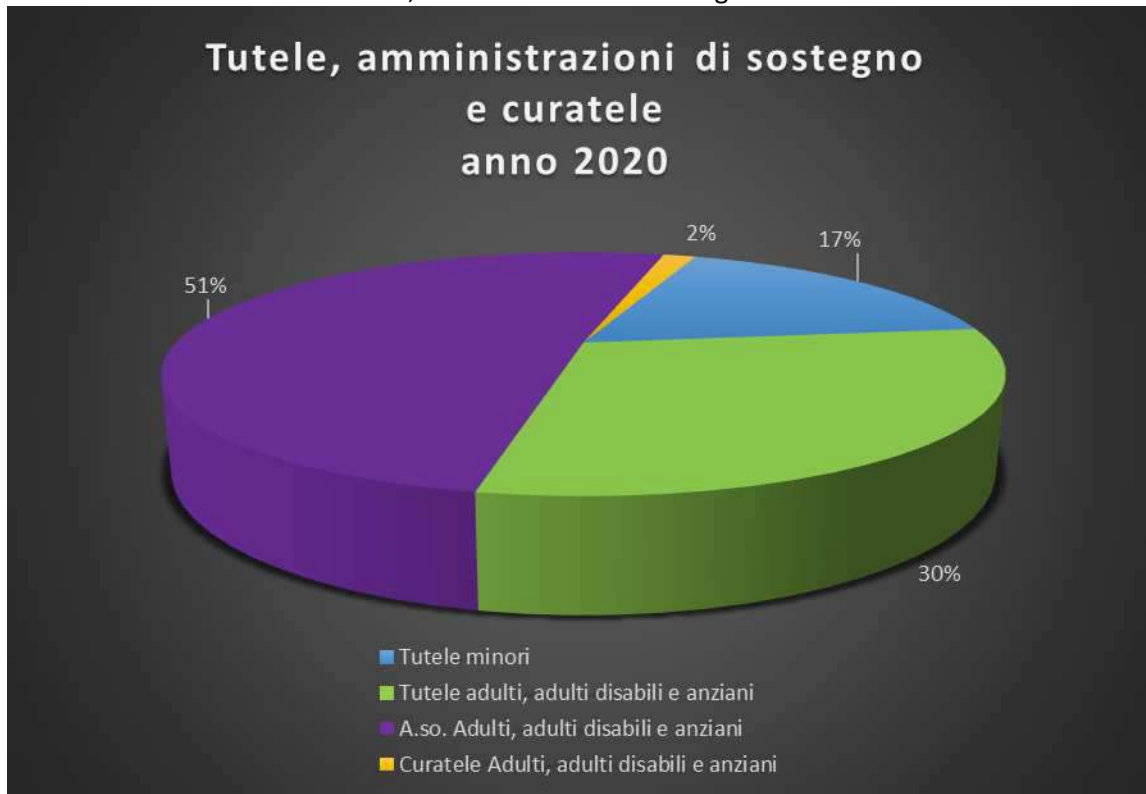
Tutele e Amministrazioni di sostegno

Grafico n° 10 - Totale Tutele, Amministrazioni di sostegno e Curatele in carico al CISS anni 2006-2020



	totale complessivo
	minori (disabili e non)
	adulti, adulti disabili, anziani (auto e non)

Grafico n° 11 - Percentuali Tutele, Amministrazioni di sostegno e Curatele anno 2020



ANDAMENTO TUTELE, AMMINISTRAZIONI DI SOSTEGNO E CURATELE ADULTI, ADULTI DISABILI E ANZIANI

Nell'anno 2019 le tutele/amministrazioni di sostegno ADULTI, ADULTI DISABILI E ANZIANI in carico al C.I.S.S. sono state n° 48, di cui n° 3 sono state chiuse durante l'anno. Quindi al 31/12/2019 in carico erano n° 45.

Durante l'anno 2020 se ne sono aggiunte 7 nuove (delle quali una è una curatela, forma di istituto che negli anni non era più stata presente), pertanto nel corso del 2020 sono state n° 52 le tutele/amministrazioni di sostegno/curatele seguite dal C.I.S.S..

Di queste 52: 1 adulto, 20 adulti disabili, 10 anziani autosufficienti, 21 anziani non autosufficienti

MINORI

Nell'anno 2019 le tutele MINORI in carico al C.I.S.S. sono state n° 18, di cui n° 9 sono state chiuse durante l'anno. Quindi al 31/12/2019 in carico erano n° 9.

Durante l'anno 2020 se ne sono aggiunte 2 nuove, pertanto nel corso del 2020 sono state n° 11 le tutele seguite dal C.I.S.S..

Di queste 11: 1 minore disabile e 4 minori stranieri (di cui 1 straniero non accompagnato).
I paesi dei 4 minori stranieri sono: Marocco, Romania, Cuba, Filippine

Grafico n° - Tutele, Amministrazioni di sostegno e Curatele suddivise per tipologia utenza – anno 2020

Grafico n° 12 -

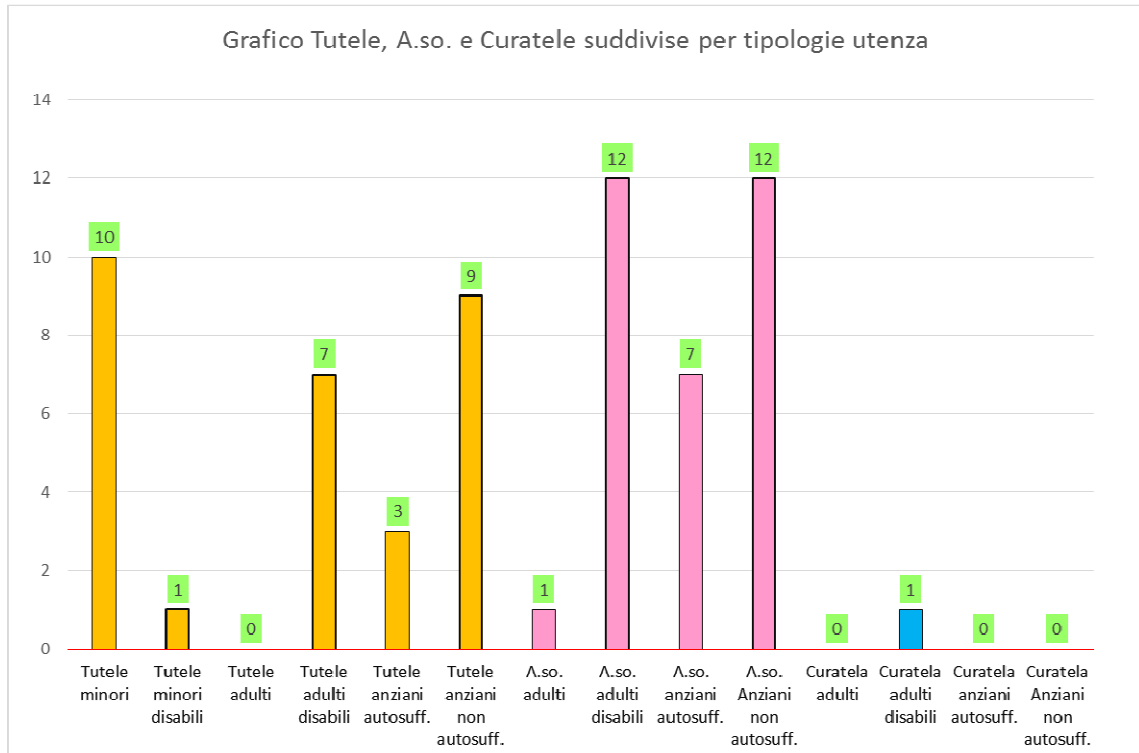
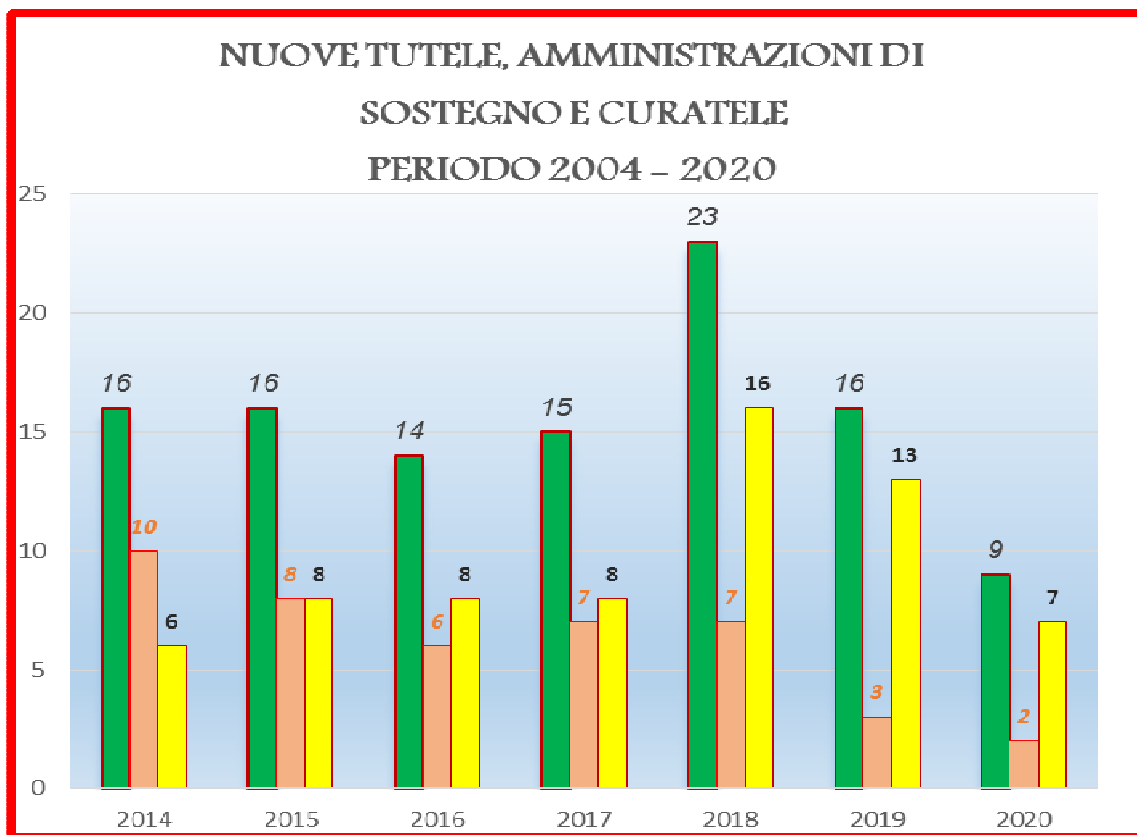
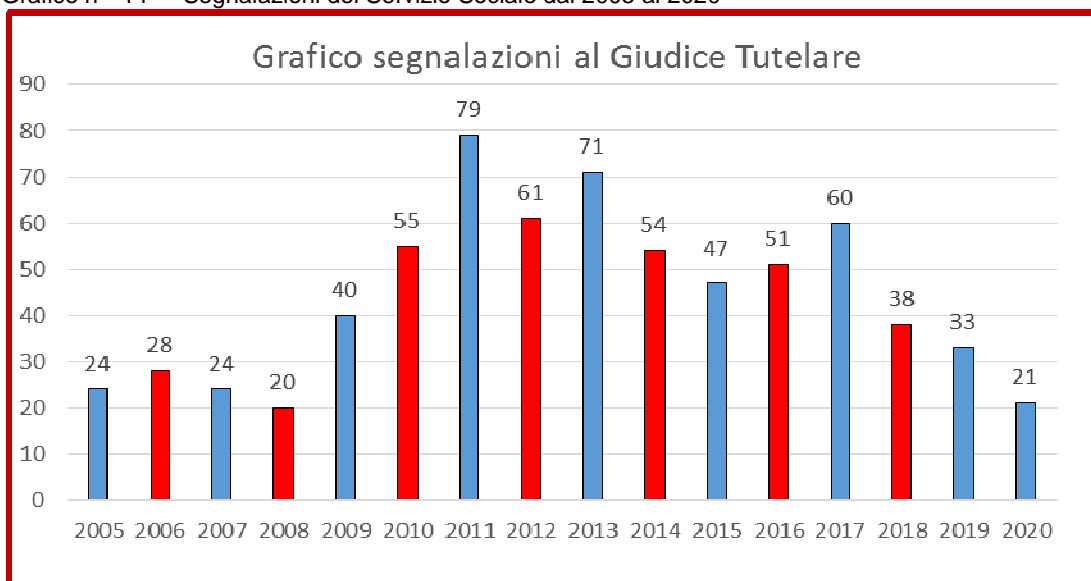


Grafico n° 13 - Nuove tutele, amministrazioni di sostegno e curatele deferite al C.I.S.S. nel periodo 2004-2020



	totale complessivo
	minori (disabili e non)
	adulti, adulti disabili, anziani (auto e non)

Grafico n° 14 - Segnalazioni del Servizio Sociale dal 2005 al 2020



CENTRO DI RESPONSABILITA' di I° livello: DIREZIONE - Monique JOURDAN

PROGRAMMA N. 2 Amministrazione e servizi generali

PROGETTI - SERVIZI

MISSIONE D.Lgs. 118/11	PROGRAMMA D.Lgs. 118/11	PROGETTI	FINALITA'	SERVIZI
1. Servizi istituzionali, generali e di gestione	1.02 Segreteria generale	1. Segreteria generale	Garantire le attività di supporto amministrativo all'ente	<ul style="list-style-type: none"> • Segreteria, protocollo e archivio • Deliberazioni e determinazioni
	1.10 Risorse umane 1.11 Altri servizi generali	2. Amministrazione del personale	Gestire l'amministrazione del personale dipendente nel rispetto delle indicazioni di legge	<ul style="list-style-type: none"> • Gestione economica, giuridica e previdenziale del personale
	1.03 Gestione economica, finanziaria, programmazione 20.01 Fondo di riserva 20.02 Fondo svalutazione crediti 20.03 Altri fondi 60.01 Anticipazione di tesoreria 99.01 Gestione partite di giro	3. Programmazione e rendicontazione economico - finanziaria	Predisporre gli strumenti di programmazione per consentire agli amministratori e agli operatori di mantenere il controllo delle risorse e della spesa	<ul style="list-style-type: none"> • Programmazione e rendicontazione economico-finanziaria. • Gestione contabile e fiscale del bilancio
	1.11 Altri servizi generali	4. Economato e provveditorato	Espletare le attività che garantiscono il buon funzionamento dell'ente	<ul style="list-style-type: none"> • Gestione economale - Acquisti beni e servizi per il funzionamento dell'ente
		5. Gestione del patrimonio	Garantire la gestione in economia dei beni mobili e immobili dell'ente	<ul style="list-style-type: none"> • Gestione delle sedi • Gestione beni mobili (automezzi e attrezzature) e immobili
		6. Gare d'appalto e contratti	Predisporre ed espletare le gare di appalto per l'affidamento della gestione dei servizi	<ul style="list-style-type: none"> • Gare d'appalto e contratti

OBIETTIVI 2020

PROGETTO	OBIETTIVO PIANO PROG. TRIENNALE	1 - OBIETTIVO PEG ANNUALE	SERVIZI INTERESSATI	UTENTI INTERESSATI	RETE DI COLLABORAZIONI		IMPATTO ATTESO	
1. Segreteria generale	<ul style="list-style-type: none"> • Dare continuità alla riorganizzazione della segreteria che è stata centralizzata a Pinerolo per garantire la gestione dell'accoglienza dell'utenza, del centralino. • Adeguamento delle attuali procedure informatiche per consentire l'applicazione della firma digitale e la produzione di tutti i documenti informatici per l'avvio della dematerializzazione ai sensi della normativa vigente. • Avvio sperimentazione archivio digitale • Avvio procedure per lo scarto della documentazione presente nell'archivio dell'ente a seguito dell'autorizzazione della sovrintendenza • Predisposizione linee guida per la gestione del protocollo 	<p style="text-align: center;">1.RIDEFINIRE NUOVE MODALITA' ORGANIZZATIVE DELLA SEGRETERIA</p> <p style="text-align: center;">2.AVVIO SPERIMENTAZIONE ARCHIVIO DIGITALE</p>	<p style="text-align: center;">Servizi direzionali responsabili area, uffici amministrativi assistenti sociali educatori OSS</p>	<p style="text-align: center;">Cittadini del territorio</p>	<p style="text-align: center;">Comuni Regione Enti pubblici enti privati ditte e fornitori vari del Consorzio ASL TO3 Città metropolitana Cooperative Associazioni Banche Tribunali</p>	FAVORIRE L'ACCESSO DEI CITTADINI AI SERVIZI DEL CONSORZIO		
Indicatore		Descrizione		Unità misura	Valore attuale (a) 2019	Valore atteso (b) 2020	Valore consuntivo (c) 2020	Scostamento (d=c-b)
GESTIONE E ACCOGLIENZA DEGLI UTENTI NEL PERIODO DELL'EMERGENZA COVID GARANTENDO LA PRESENZA E L'APERTURA CONTINUA DELLA SEGRETERIA		Evidenzia la necessità di garantire l'apertura della segreteria per accogliere le richieste telefoniche e in presenza dei cittadini		TEMPI		DAL LUNEDI' AL VENERDI'	DAL LUNEDI' AL VENERDI'	
AVVIO PROCEDURE PER LO SCARTO DELLA DOCUMENTAZIONE PRESENTE NELL'ARCHIVIO DELL'ENTE A SEGUITO DELL'AUTORIZZAZIONE DELLA SOVRINTENDENZA		Si rende necessario avviare le procedure di scarto per riorganizzare l'archivio		TEMPI		ENTRO DICEMBRE	OTTOBRE	

Report 2020

Segreteria generale

La segreteria del Consorzio si occupa principalmente di accogliere i cittadini seguiti dai nostri servizi e residenti nei comuni consorziati, garantendo l'apertura di uno sportello per cinque giorni a settimana.

Garantisce inoltre supporto telefonico per lo scambio di informazioni tra cittadini ed operatori sociali.

Nella gestione dell'utenza è fondamentale la capacità di ascolto, accoglienza per favorire il benessere e un'adeguata risposta ai bisogni delle persone in situazioni di disagio.

Cura inoltre i rapporti con gli organi istituzionali e con i vari enti con cui collabora il Consorzio.

Nel 2020 a seguito dello stato di emergenza epidemiologica da Covid-19 si è cercato comunque di garantire l'accoglienza nel rispetto delle indicazioni contenute nei protocolli di sicurezza adottati dall'Ente.

L'archivio è l'insieme della documentazione prodotta per i fini istituzionali, rappresenta la memoria dell'Ente ed è pertanto sottoposta ad una adeguata e prudente selezione conservativa.

Il Consorzio sin dalla sua nascita non ha effettuato alcuna procedura di scarto della documentazione esistente, pertanto nel corso del 2019 ha aderito al progetto "Archiviazione e digitalizzazione: attività propedeutiche alla corretta tenuta degli archivi" presentato dal Comune di Pinerolo nell'ambito del Bando "Azioni di politica attiva del lavoro per la realizzazione di progetti di pubblica utilità (PPU) in attuazione all'atto di programmazione approvato con D.G.R. n. 41-8652 del 29 marzo 2019;

Nel 2020 a seguito dell'approvazione del progetto sono iniziate le attività di selezione e scarto di tutta la documentazione relativa: alla presenza in servizio del personale e relativo trattamento economico, alle procedure concorsuali per l'assunzione in servizio ed ai corsi di aggiornamento. Gli anni coinvolti vanno dal 1997 al 2012 e in tale attività è stato coinvolto un operatore.

OBIETTIVI 2020

PROGETTO	OBIETTIVO PIANO PROG. TRIENNALE	2- OBIETTIVO PEG ANNUALE	SERVIZI INTERESSATI	UTENTI INTERESSATI	RETE DI COLLABORAZIONI		IMPATTO ATTESO		
2. Amministrazione del personale	Istruttoria delle procedure necessarie per: <ul style="list-style-type: none"> • l'assunzione di personale nel rispetto dei vincoli previsti dalla normativa vigente • Sperimentazione dello "smart working" (lavoro agile) all'interno dell'organizzazione per alcune figure professionali • Prosecuzione del piano delle cessazioni del personale <ul style="list-style-type: none"> • studio e predisposizione di un regolamento per la corretta gestione degli istituti giuridici relativi al rapporto di lavoro. • L'avvio di tirocini formativi e di orientamento per neodiplomati e/o Pianificazione del futuro fabbisogno del personale in seguito alla verifica del possibile collocamento a riposo di alcuni dipendenti o laureati;	1.PREDISPOSIZIONE CONCORSO A TEMPO INDETERMINATO PER 5 ASSISTENTI SOCIALI	Servizi Direzionali - Responsabile Area - Uffici Amministrativi	Dipendenti dell'Ente	Centro per l'impiego Sindacato		MIGLIORARE LA QUALITA DEI SERVIZI DEL SERVIZIO SOCIALE E DELL AREA AMMINISTRATIVA		
Indicatore		Descrizione			Unità misura	Valore attuale (a) 2019	Valore atteso (b) 2020	Valore consuntivo (c) 2020	Scostamento (d=c-b)
PREDISPOSIZIONE DELLE PROCEDURE PER LA REALIZZAZIONE DEL CONCORSO		E' necessario realizzare il concorso in collaborazione con la direzione e la responsabile del servizio sociale entro ottobre al fine di ricoprire i posti vacanti in dotazione organica			TEMPI		DICEMBRE	AGOSTO	

Report 2020

Amministrazione del personale

A seguito delle cessazioni per collocamento a riposo di n. 6 unità di personale tra dicembre 2019 e luglio 2020 è stato possibile prevedere nella programmazione del fabbisogno di personale la copertura di n. 5 posti a tempo pieno e indeterminato nel profilo professionale di Istruttore Direttivo Assistente Sociale.

In previsione dell'avvio della procedura selettiva, è stato aggiornato il Capo IX del vigente Regolamento sull'Ordinamento degli uffici e servizi del Consorzio "Norme di accesso all'impiego e modalità concorsuali";

Prima di procedere alla pubblicazione del bando ed ai fini dell'applicazione dell'art. 34-bis del D.Lgs. 165/2001 è stata verificata con la Regione Piemonte e la Presidenza del Consiglio dei Ministri – Dipartimento della Funzione Pubblica l'assenza di personale nel profilo professionale di Istruttore Direttivo Assistente Sociale da assegnare a copertura dei posti previsti;

Verificata inoltre l'esistenza delle condizioni indispensabili per l'assunzione di personale, è stato possibile avviare una selezione pubblica per titoli ed esami per l'assunzione a tempo indeterminato e tempo pieno di n. 5 Istruttori Direttivi Assistenti Sociali pubblicando, nel mese di agosto, apposito avviso sulla Gazzetta Ufficiale della Repubblica Italiana, IV Serie Speciale Concorsi ed esami e sul Bollettino Ufficiale Regione Piemonte, nonché sul sito istituzionale del Consorzio nell'apposita sezione Amministrazione Trasparente/Bandi di Concorso, prevedendo quale termine utile per la presentazione delle domande di partecipazione il quindicesimo giorno successivo dalla data di pubblicazione dell'estratto del bando nella Gazzetta Ufficiale della Repubblica Italiana.

Successivamente per consentire una maggior partecipazione sono stati riaperti per ulteriori quindici giorni i termini per la presentazione delle domande di partecipazione al concorso pubblico.

Considerato l'elevato numero di domande pervenute (327) si è valutato di procedere entro il mese di ottobre ad una prova preselettiva affidando l'incarico ad una società specializzata in selezione del personale.

Il bando di concorso prevedeva l'ammissione alla successiva prova scritta della procedura concorsuale, solo ai primi 50 classificati, oltre a quelli classificatisi ex aequo nell'ultima posizione utile prevista; Rispetto ai 226 candidati presenti alla prova preselettiva soltanto 56 sono stati ammessi alla successiva la prova prevista nel bando.

La successiva prova scritta fissata nel mese di novembre è stata per ben tre volte rinviata a seguito delle disposizioni contenute nel DPCM del 03.11.2020, nel DPCM del 3 dicembre 2020 non ultimo nel DPCM del 14.01.2021;

La prova scritta fissata nel mese di febbraio 2021 si è svolta nel rispetto delle indicazioni contenute nel DPCM del 14 gennaio 2021 e nel protocollo adottato dal Dipartimento della funzione pubblica e validati dal Comitato tecnico-scientifico.

Anche il Consorzio ha predisposto il Piano operativo specifico della procedura concorsuale pubblicandolo sull'istituzionale e dandone comunicazione al Dipartimento della Funzione Pubblica.

La procedura concorsuale si è conclusa il 25 marzo del 2021 con l'approvazione della graduatoria finale di merito.

Considerato che nel 2020 tra le misure volte al contenimento e alla gestione dell'emergenza epidemiologica da COVID-2019, l'art. 4 del DPCM del 1° marzo 2020 ha previsto l'applicabilità della modalità di lavoro agile, disciplinata dagli articoli da 18 a 23 della legge 22 maggio 2017 n. 81, ad ogni rapporto di lavoro subordinato, nel rispetto dei principi dettati dalle menzionate disposizioni, anche in assenza degli accordi individuali e per tutta la durata dello stato di emergenza.

Che con successivi DPCM sono stati estesi su tutto il territorio nazionale tutta una serie di limitazioni incentivando sempre di più la modalità di lavoro agile (smart working).

Che anche il Ministro per la Pubblica Amministrazione per cercare di contenere la diffusione dell'epidemia ha invitato le amministrazioni pubbliche ad attivare modalità flessibili di svolgimento della prestazione a favore del personale dipendente che, al fine di contemperare l'interesse alla salute pubblica con quello alla continuità dell'azione amministrativa, privilegino tra i destinatari i lavoratori che si avvalgono di servizi pubblici di trasporto per raggiungere la sede lavorativa, i lavoratori sui quali grava la cura dei figli a seguito dell'eventuale contrazione dei servizi dell'asilo nido e della scuola dell'infanzia;

Il Consiglio d'Amministrazione sulla base dei provvedimenti di cui sopra ha individuato delle linee guida per consentire l'accesso al lavoro agile ai dipendenti del Consorzio, ad esclusione del personale le cui mansioni non potevano essere svolte con tale modalità, assicurando la copertura dei servizi nelle diverse sedi operative, consentendo l'accesso alla misura mediante rotazione e monitorando la prestazione lavorativa al fine di valutare i risultati conseguiti.

OBIETTIVI 2020

PROGETTO	OBIETTIVO PIANO PROG. TRIENNALE	3 - OBIETTIVO PEG ANNUALE	SERVIZI INTERESSATI	UTENTI INTERESSATI	RETE DI COLLABORAZIONI		IMPATTO ATTESO		
3. Programmazione e rendicontazione economico - finanziaria	<p>Applicazione della contabilità armonizzata secondo le indicazioni del decreto 118/2011</p> <ul style="list-style-type: none"> • Predisposizione della contabilità finanziaria e della contabilità economica; • Predisposizione degli indicatori sulle operazioni di gestione del bilancio previsti dal decreto 118/2011; • Utilizzo di un sistema informativo legato alla cartella sociale per il pagamento dei contributi agli utenti; • Rendere più funzionali e snelle le procedure di rendicontazione dei servizi resi dal Consorzio. • Utilizzo di un sistema informatico per il caricamento dati sul casellario dell'assistenza. • Monitoraggio dei debiti commerciali 	<p>RENDERE PIU' FUNZIONALI E SNELLE LE PROCEDURE DELLE RENDICONTAZIONI E DEI PAGAMENTI ATTRAVERSO NUOVE MODALITA' OPERATIVE</p>	<p>Uffici della direzione Responsabili di area Uffici amministrativi assistenti sociali</p>	<p>Amministratori cittadini banche</p>	<p>Comuni Regione ASL TO3 Città metropolitana Altri enti pubblici Cooperative Associazioni Enti privati Banche</p>		<p>SEMPLIFICAZIONE DELLA LETTURA DEL BILANCIO ANCHE IN TERMINI ECONOMICO-PATRIMONIALI E CONFRONTO CON ALTRI ENTI PUBBLICI</p>		
Indicatore		Descrizione			Unità misura	Valore attuale (a) 2019	Valore atteso (b) 2020	Valore consuntivo (c) 2020	Scostamento (d=c-b)
ALLINEAMENTO DEI DEBITI COMMERCIALI CON LA PIATTAFORMA CERTIFICAZIONE CREDITI		Evidenzia i tempi entro i quali si realizza l'allineamento dei debiti commerciali con la piattaforma certificazione crediti gestita dalla regioneria dello stato. Si accetta uno scostamento <= al 5% tra dati PCC e risultanze contabili dell'ente.			TEMPI		DICEMBRE	DICEMBRE	
TEMPO DEDICATO ALLE RENDICONTAZIONI E ALL INVIO DELLA DOCUMENTAZIONE CONTABILE		Evidenzia il risparmio dei tempi necessari per il pagamento dei contributi con le nuove procedure informatiche			TEMPI	Tempi per la preparazione della documentazione contabile	DA 10 MINUTI A 30	20 MINUTI	

Report 2020

Programmazione e rendicontazione economico-finanziaria - Allineamenti dei debiti commerciali

L'articolo 1, commi 859 e seguenti della legge n. 145 del 2018 ha introdotto nel panorama normativo italiano un nuovo accantonamento di bilancio obbligatorio ancorato alla capacità di pagamento dei debiti commerciali propri degli enti locali denominato "accantonamento al fondo garanzia debiti commerciali";

Il successivo articolo 1, comma 862 stabilisce che "entro il 28 febbraio dell'esercizio in cui sono state rilevate le condizioni di cui al comma 859 riferite all'esercizio precedente, le amministrazioni diverse dalle amministrazioni dello Stato che adottano la contabilità finanziaria, con delibera di giunta o del consiglio di amministrazione, stanziavano nella parte corrente del proprio bilancio un accantonamento denominato Fondo di garanzia debiti commerciali, sul quale non è possibile disporre impegni e pagamenti, che a fine esercizio confluisce nella quota libera del risultato di amministrazione, per un importo pari:

- a) al 5 per cento degli stanziamenti riguardanti nell'esercizio in corso la spesa per acquisto di beni e servizi, in caso di mancata riduzione del 10 per cento del debito commerciale residuo oppure per ritardi superiori a sessanta giorni, registrati nell'esercizio precedente;
- b) al 3 per cento degli stanziamenti riguardanti nell'esercizio in corso la spesa per acquisto di beni e servizi, per ritardi compresi tra trentuno e sessanta giorni, registrati nell'esercizio precedente;
- c) al 2 per cento degli stanziamenti riguardanti nell'esercizio in corso la spesa per acquisto di beni e servizi, per ritardi compresi tra undici e trenta giorni, registrati nell'esercizio precedente;
- d) all'1 per cento degli stanziamenti riguardanti nell'esercizio in corso la spesa per acquisto di beni e servizi, per ritardi compresi tra uno e dieci giorni, registrati nell'esercizio precedente.;"

L'articolo 1, comma 862 dispone che le misure di cui al di cui alla lettera a) dei commi 862 o 864 "non si applicano se il debito commerciale residuo scaduto, di cui al citato articolo 33 del decreto legislativo n. 33 del 2013, rilevato alla fine dell'esercizio precedente, non è superiore al 5 per cento del totale delle fatture ricevute nel medesimo esercizio". Sancisce inoltre che "le misure di cui ai commi 862 o 864 se rispettano la condizione di cui alla lettera a), ma presentano un indicatore di ritardo annuale dei pagamenti, calcolato sulle fatture ricevute e scadute nell'anno precedente, non rispettoso dei termini di pagamento delle transazioni commerciali, come fissati dall'articolo 4 del decreto legislativo 9 ottobre 2002, n. 231."

Lo stesso articolo 1, comma 862 sancisce inoltre che sono oggetto di - accantonamento "gli stanziamenti della spesa per acquisto di beni e servizi e non riguarda gli stanziamenti di spesa che utilizzano risorse con specifico vincolo di destinazione" e che ";

- L'articolo 1, comma 868, dispone che, a decorrere dal 2021, "le misure di cui al comma 862, lettera a), al comma 864, lettera a), e al comma 865, lettera a), si applicano anche alle amministrazioni pubbliche di cui ai commi 859 e 860 che non hanno pubblicato l'ammontare complessivo dei debiti, di cui all'articolo 33 del decreto legislativo 14 marzo 2013, n. 33, e che non hanno trasmesso alla piattaforma elettronica le comunicazioni di cui al comma 867 e le informazioni relative all'avvenuto pagamento delle fatture."

Dalla Piattaforma dei Crediti Commerciali sono state acquisite le seguenti informazioni:

- o Stock del debito al 31/12/2019 € 2.820.322,21 ;
- o Stock del debito al 31/12/2020 € 601.388,24 ;

Tempo medio ponderato di pagamento: 103 giorni

Tempo medio ponderato di ritardo: 72 giorni

Programmazione e rendicontazione economico-finanziaria - Tempo dedicato alle rendicontazioni e pagamento sussidi

A decorrere dalla mensilità di gennaio 2020 è stata adottata una nuova modalità di pagamento, inizialmente sui contributi di assistenza economica e progetti sperimentali per anziani non autosufficienti e successivamente sui contributi per affidi a favore di bambini, disabili, SIL, vita indipendente, utilizzando l'emissione massiva dei mandati di pagamento.

Con questa nuova modalità l'inserimento dei contributi avviene utilizzando il programma CADMO, che permette di estrapolare velocemente un file in Excel contenente tutti i dati necessari per il pagamento, risparmiando molto tempo lavoro. In precedenza la compilazione del documento di cui sopra veniva fatta manualmente, creando a volte errori ed inesattezze.

L'ufficio Ragioneria, una volta ricevuto tale documento, può procedere alla creazione massiva dei mandati di pagamento, gestita automaticamente dal programma GIOVE. Sono sufficienti solamente due passaggi nei quali si indica il mese di riferimento, la determina e la data della valuta: il programma provvede ad elaborare i vari dati ed a caricare i nuovi nominativi nell'anagrafica della nostra contabilità. Con questa nuova procedura si risparmia notevole tempo lavoro, in precedenza erano necessari diversi passaggi prima dell'emissione dei mandati di pagamento.

Con il nuovo sistema i tempi relativi alla valuta di pagamento si sono abbreviati considerevolmente: attualmente si può pagare il giorno successivo all'emissione della liquidazione; mentre prima occorrevano 6 giorni lavorativi.

Inoltre l'ultimo significativo miglioramento è che vengono riportati i nominativi dei creditori su ogni ordine di pagamento, utile sia ad evidenziare le singole quietanze sia per le necessarie ricerche sulla quantità dei versamenti effettuati dal Consorzio. Prima i mandati erano generici e riportavano la dicitura CREDITORI DIVERSI creando difficoltà nelle varie richieste di buon esito dei bonifici bancari.

OBIETTIVI 2020

PROGETTO	OBIETTIVO PIANO PROG. TRIENNALE	4 - OBIETTIVO PEG ANNUALE	SERVIZI INTERESSATI	UTENTI INTERESSATI	RETE DI COLLABORAZIONI		IMPATTO ATTESO	
4. Economato e provveditorato	Dare continuità: - alle procedure di acquisti centralizzato per tutto il territorio e per tutti i servizi; - alla gestione di beni e servizi necessari per il corretto funzionamento dell'Ente.	GARANTIRE L'APPROVVIGIONAMENTO DI BENI E SERVIZI SECONDO TEMPISTICHE COERENTI CON LE ESIGENZE DELL'ENTE	Uffici della direzione Responsabili di area Uffici amministrativi	Cittadini del territorio e Dipendenti	Enti pubblici, Enti privati, Ditte e Fornitori vari del Consorzio		SEMPLIFICAZIONE E TRASPARENZA DELLE PROCEDURE DEI PAGAMENTI E DELL'ACQUISTO DI BENI E SERVIZI	
Indicatore		Descrizione		Unità misura	Valore attuale (a) 2019	Valore atteso (b) 2020	Valore consuntivo (c) 2020	Scostamento (d=c-b)
NUMERO CONTRATTI RINNOVATI E ATTIVATI		Numero contratti attivati e rinnovati entro i termini previsti dalle scadenze o dalle esigenze dei servizi		n.		n. 15	n.20	

Report 2020 - Economato e provveditorato

Durante l'anno 2020, per le categorie merceologiche previste dall'art 1 comma 7 del D.L. 95/2012 convertito in Legge 07.08.2012 n. 135, l'Ente si è approvvigionato mediante convenzioni o accordi quadro messi a disposizione da Consip S.p.A..

In particolare, durante l'anno l'Ente ha aderito a convenzioni e accordi quadro mediante il portale del Mercato Elettronico della Pubblica Amministrazione (MEPA) per i seguenti approvvigionamenti:

- fornitura di carburanti per autotrazione per il parco automezzi del Consorzio;
- fornitura di buoni pasto per i dipendenti del Consorzio;
- fornitura di carta in risme;
- fornitura di PC portatili.

Inoltre, come previsto dal Codice degli Appalti D.Lsg. 50/2016, in merito all'aggiudicazione dei contratti pubblici relativi a lavori, servizi e forniture di importo inferiore ad € 40.000,00 – limite innalzato dall'art. 1, comma 2, lett. a), del Decreto Legge 16 luglio 2020, n. 76, convertito con modificazioni nella Legge 11 settembre 2020, ad € 75.000,00 per servizi e forniture, ivi compresi i servizi di ingegneria e architettura e l'attività di progettazione e ad € 150.000,00 per lavori (procedure indette entro il 31 dicembre 2021) – l'Ente ha adottato procedure negoziate mediante affidamento diretto, anche senza previa consultazione di due o più operatori economici, applicando il principio di rotazione degli affidamenti, ove possibile.

Per tali affidamenti, in particolare per quelli di importo superiore ad € 5.000,00, l'Ente si è avvalso degli strumenti elettronici messi a disposizione dal MEPA: Ordine Diretto di Acquisto, Trattativa Diretta con un unico fornitore, Richiesta di Offerta.

Tali strumenti permettono di risparmiare tempo sul processo di acquisizione di beni e servizi sotto soglia, garantiscono la massima trasparenza e tracciabilità dell'intero processo di acquisto e permettono di confrontare prodotti e servizi offerti da fornitori presenti su tutto il territorio nazionale.

Si precisa che nel corso dell'anno 2020, gli approvvigionamenti di beni e servizi sono stati fortemente influenzati dalla pandemia per la diffusione sull'intero territorio nazionale del virus Covid-19, ad oggi ancora in corso.

OBIETTIVI 2020

PROGETTO	OBIETTIVO PIANO PROG. TRIENNALE	5 - OBIETTIVO PEG ANNUALE	SERVIZI INTERESSATI	UTENTI INTERESSATI	RETE DI COLLABORAZIONI		IMPATTO ATTESO		
5. Gestione del patrimonio	Stabilizzare la gestione dei nuovi beni, sedi, auto e attrezzature aumentati con l'accorpamento della Val Pellice: - Completare i lavori tesi a rendere funzionali le sedi operative del Consorzio; - Dare continuità all'acquisto di beni per la funzionalità delle strutture: Casa Barbero, Centro Diurno Ciao di Torre Pellice e Centro Diurno Gea di Pinerolo, Centri famiglie Pinerolo e Torre Pellice; - Completare l'acquisto di nuove strutture informatiche.	RENDERE FUNZIONALI E SICURE LE SEDI OPERATIVE DEL CONSORZIO	Uffici della direzione Responsabili di area Uffici amministrativi assistenti sociali educatori OSS	Operatori cittadini	Enti pubblici, enti privati, ditte e fornitori vari del Consorzio		MIGLIORARE LE CONDIZIONI DI LAVORO DEGLI OPERATORI		
Indicatore		Descrizione			Unità misura	Valore attuale (a) 2019	Valore atteso (b) 2020	Valore consuntivo (c) 2020	Scostamento (d=c-b)
GARANTIRE I DISPOSITIVI NECESSARI NELLE SEDI DEI CENTRI DIURNI PER POTER RIAPRIRE I SERVIZI A SEGUITO DELL'EMERGENZA COVID		Evidenzia la necessità di acquistare i dispositivi per poter garantire la sicurezza ed il servizio alle persone disabili dei centri			TEMPI		Entro maggio	Entro maggio	

Report 2020

Gestione del patrimonio

In merito alla gestione del patrimonio, durante l'anno 2020 sono proseguiti gli interventi previsti sulle strutture in materia di sicurezza sui servizi diurni e residenziali. Tra gli interventi più importanti si rilevano i seguenti:

- sostituzione di dispositivi di sicurezza e controllo omologati ISPESL presso la centrale termica dell'immobile sede del centro diurno per persone disabili "CIAO" di Torre Pellice;
- manutenzione straordinaria sulla funzionalità delle porte antincendio presso l'immobile sede del centro diurno per persone disabili "GEA" e della Comunità Alloggio per persone disabili "Luna" di Pinerolo;
- potatura straordinaria delle piante presenti nell'area verde circostante l'immobile sede del centro diurno per persone disabili "GEA" e della Comunità Alloggio per persone disabili "Luna" di Pinerolo;
- adeguamento alla normativa sulla tutela dell'ambiente degli impianti ascensori presenti presso le strutture diurne e residenziali.

Riguardo all'ammodernamento delle proprie strutture informatiche, durante l'anno 2020 l'Ente ha proseguito il percorso intrapreso negli anni precedenti, mediante l'acquisto e la sostituzione ponderata delle apparecchiature informatiche maggiormente datate, in modo da avere una struttura informatica il più possibile aggiornata e al passo con i tempi e che permetta una buona funzionalità dei servizi.

A tal proposito, si rileva che nel corso dell'anno 2020, a causa della pandemia da virus Covid-19, il C.I.S.S. di Pinerolo ha avuto una necessità straordinaria di provvedere all'acquisto di materiale informatico (PC portatili e relative licenze, webcam, smartphone...), al fine di dotare il personale delle adeguate strumentazioni per svolgere l'attività lavorativa secondo le nuove modalità lavorative "imposte" dalla suddetta pandemia (smart working, riunioni "a distanza"...).

Si evidenzia, inoltre, che buona parte degli approvvigionamenti di beni avvenuti nell'anno 2020 riguardano D.P.I. e materiale per l'igiene e la pulizia, al fine di adeguare gli spazi e le strutture alla normativa relativa al contenimento del contagio da virus Covid-19.

OBIETTIVI 2020

PROGETTO	OBIETTIVO PIANO PROG. TRIENNALE	6. OBIETTIVO PEG ANNUALE	SERVIZI INTERESSATI	UTENTI INTERESSATI	RETE DI COLLABORAZIONI		IMPATTO ATTESO		
6. Gare d'appalto e contratti	<p>Attivare le procedure per bandire nel 2020 nuove gare d'appalto per i sottoelencati contratti in scadenza:</p> <ul style="list-style-type: none"> • Centro diurno Pegaso • Laboratori Centri diurni Gea e Ciao • Educativa territoriale disabili • Servizio di Accoglienza sociale 	<p>GARANTIRE LA CONTINUITA' DEI SERVIZI ESPLETANDO NUOVE PROCEDURE DI AGGIUDICAZIONE E DI PROROGA:</p> <p>Centro diurno Pegaso</p> <ul style="list-style-type: none"> • Laboratori Centri diurni Gea e Ciao • Educativa territoriale disabili • Servizio di Accoglienza sociale <p>.Mensa CIAO di Torre Pellice</p>	<p>Uffici della direzione Responsabili di area Uffici amministrativi</p>	<p>Utenti del CISS</p>	<p>ASL TO 3 Cooperative Aziende private Comuni Altri enti pubblici, enti privati, ditte e fornitori vari del Consorzio</p>		<p>MIGLIORAMENTO DELLA QUALITA' DELLA VITA E DELL'OFFERTA DEI SERVIZI DELLE PERSONE</p>		
Indicatore		Descrizione			Unità misura	Valore attuale (a) 2019	Valore atteso (b) 2020	Valore consuntivo (c) 2020	Scostamento (d=c-b)
N. nuove procedure di gara espletate che prevedono l'integrazione tra i servizi offerti sul territorio della Val Pellice e i servizi offerti sul restante territorio del CISS		Evidenzia il n. di nuove procedure di gara espletate nell'anno, mediante le quali si garantirà la piena integrazione del sistema di servizi offerti sul territorio dell'ente			n.		DA 1 A 4	12	

Report 2020

Gara d'appalto e contratti

Nel corso del 2020 sono stati affidati, a seguito di indizione di procedure di gara e coprogettazioni, i seguenti servizi:

- a decorrere dall'01.07.2020, sottoscrizione del contratto applicativo per il periodo 01.07.2020 – 30.06.2021 per la gestione del "Progetto Sperimentale Vita Indipendente Cohousing Sociale Binario 110", a seguito di accordo quadro;
- a decorrere dall'01.09.2020, "Servizio di Educativa Territoriale per Adulti con disabilità", per il periodo 01.04.2020 – 31.03.2023, il cui bando è stato pubblicato in data 07.02.2020 sulla Gazzetta Ufficiale dell'Unione Europea.

Al 31.12.2020 è stato rinnovato, l'affidamento della gestione ed organizzazione dei servizi di accoglienza integrata del Sistema di Protezione per Richiedenti Asilo e Rifugiati "S.P.R.A.R.", successivamente denominati "SIPROIMI" – Sistema di Protezione per Titolari di Protezione Internazionale e per i Minori Stranieri non Accompagnati, e ora denominati "S.A.I." – Sistema di Accoglienza e Integrazione, per il periodo 01.01.2021 – 31.12.2023.

Sono stati inoltre affidati, sia direttamente (anche a seguito di indagini informali di mercato) che in regime di proroga, i seguenti servizi:

- a decorrere dall'01.01.2020, "Servizio di fornitura di pasti veicolati a favore degli utenti e degli operatori del Centro diurno per disabili GEA in Pinerolo", per il periodo 01.01.2020 - 31.12.2022;
- a decorrere dall'01.02.2020, "Servizio di gestione dei buoni di servizio cartacei per prestazioni di assistenza sociale da erogare in favore di utenti in difficoltà a carico del C.I.S.S." per il periodo 01.02.2020 - 31.12.2022;
- "Servizio di Accoglienza Sociale", fino al 30.06.2021;
- "Servizio di trasporto ed accompagnamento disabili per gli utenti del C.I.S.S. frequentanti i Centri diurni G.E.A. di Pinerolo e C.I.A.O. di Torre Pellice", fino al 30.06.2021;
- "Gestione dei servizi a favore di persone disabili: Centro Diurno Pegaso", fino al 30.06.2021;
- "Servizio di assistenza socio-educativa a favore di persone disabili residenti nei comuni della Val Pellice", fino al 30.06.2021;
- "Fornitura dei pasti a favore degli utenti e degli operatori del Centro Diurno per disabili adulti "C.I.A.O.", fino al 31.03.2022;
- "Servizio di copertura assicurativa Veicoli dell'Ente, R.C. Auto, Garanzie Accessorie e Rischi Diversi", fino al 31.12.2021;
- "Servizio di interventi di gestione delle relazioni e dei conflitti nella struttura denominata "Social Housing – Via Vescovado 10" – Casa Annalisa", fino al 30.06.2021.

Durante l'anno 2020 si è reso necessario ampliare le prestazioni contemplate nell'appalto per il servizio di pulizia delle sedi del Consorzio, al fine di consentire la sanificazione degli ambienti e dei beni mobili nelle strutture dei servizi diurni e presso gli uffici, adeguatamente alla normativa sul contenimento del contagio da virus Covid-19

Si evidenzia, infine, che nel corso dell'anno 2020 le procedure d'appalto sono state fortemente influenzate e rallentate a causa dello stato di emergenza correlato alla diffusione del virus Covid-19 sull'intero territorio nazionale e la conseguente necessità per l'Ente di assicurare, con tutte le risorse umane e strumentali a disposizione, il corretto espletamento dei servizi essenziali da garantire alla collettività.

CENTRO DI RESPONSABILITA' di I° livello: DIREZIONE - Monique JOURDAN

PROGRAMMA N. 2 Povertà e inclusione sociale

PROGETTI - SERVIZI

MISSIONE D.Lgs. 118/11	PROGRAMMA D.Lgs. 118/11	PROGETTI	FINALITA'	SERVIZI
12. Diritti sociali, politiche sociali e famiglia	4. Interventi per i soggetti a rischio di esclusione sociale	1. Sostegno economico	Attuare misure di contrasto alla povertà attraverso il sostegno economico	<ul style="list-style-type: none"> Assistenza economica
		2. Sostegno agli adulti in difficoltà	Dare aiuto alle persone in situazione di grave difficoltà - economica sociale ed abitativa - e favorire percorsi di integrazione sociale	<ul style="list-style-type: none"> Inserimenti in centri di accoglienza temporanea Altri interventi di sostegno agli adulti in difficoltà: <ul style="list-style-type: none"> RDC SPRAR percorsi lavorativi (in collaborazione con C. Impiego) mediazione interculturale

OBIETTIVI 2020

PROGETTO	OBIETTIVO PIANO PROG. TRIENNALE	1. OBIETTIVO PEG ANNUALE	SERVIZI INTERESSATI	UTENTI INTERESSATI	RETE DI COLLABORAZIONI	IMPATTO ATTESO	
1. Sostegno economico	Riorganizzazione del servizio di assistenza economica tenendo conto delle risorse disponibili, delle nuove misure di contrasto alla povertà, Reddito di Cittadinanza, dell'applicazione dell'ISEE e della stesura di un nuovo regolamento. - Dare continuità ai servizi di distribuzione dei pacchi alimentari in collaborazione con le Associazioni di volontariato, le parrocchie e i Comuni del C.I.S.S. - revisione del regolamento di assistenza economica	1.STUDIO DI UN NUOVO REGOLAMENTO DI ASSISTENZA ECONOMICA CON GLI ENTI GESTORI DELL'ASL TO3 2.ACCOMPAGNARE IL CONTRIBUTO ECONOMICO AD UN PROGETTO INDIVIDUALIZZATO CHE LAVORI SULLE POTENZIALITA'DELL'UTENTE E DEL NUCLEO PER FAVORIRNE L'AUTONOMIA SOCIALE ED ECONOMICA 3. PRESA IN CARICO DELLE PERSONE BENEFICIARIE DEL RDC E PREDISPOSIZIONE DEL PATTO PER L'INCLUSIONE	Direzione e Responsabili di area Assistenti sociali Commissione Assistenza economica Servizio inserimenti lavorativi/REI Uffici amministrativi	Person e famiglie in stato di povertà	Comuni Associazioni di volontariato: AVASS; AVOSD, AVOS, Caritas, Buon Samaritano, Centro ecumenico di ascolto Centro per l'impiego Agenzie per il lavoro Terzo settore Cooperative ASL TO 3 Chiesa cattolica e chiesa valdese	PROMOZIONE DELL'AUTONOMIA E CONTENIMENTO DEL DISAGIO DELLE PERSONE E NUCLEI CON FRAGILITA' SOCIO ECONOMICHE	
Indicatore		Descrizione	Unità misura	Valore attuale (a) 2019	Valore atteso (b) 2020	Valore consuntivo (c) 2020	Scostamento (d=c-b)
PARTECIPAZIONE AL GRUPPO DI LAVORO DEGLI ENTI GESTORI AFFERENTI ALL'ASL TO3 PER LO STUDIO DEL NUOVO REGOLAMENTO DI ASSISTENZA ECONOMICA		Evidenzia i tempi entro i quali si prevede di partecipare al gruppo di lavoro per lo studio del nuovo regolamento di assistenza economica	TEMPI		DICEMBRE	DICEMBRE	
PERCENTUALI DI BENEFICIARI DI CONTRIBUTI ECONOMICI PER I QUALI E' ATTIVO UN PROGETTO INDIVIDUALIZZATO		N Utenti di Assistenza Economica con progetto individualizzato/Tot Utenti	%		75%	80%	
PRESA IN CARICO DELLE PERSONE CHE BENEFICIANO DEL REDDITO DI CITTADINANZA E HANNO SOTTOSCRITTO L'ANALISI PRELIMINARE		Evidenzia il numero di beneficiari del reddito di cittadinanza nell'anno e in numero di analisi preliminari	n. beneficiari n. patti per l'inclusione attivi		300 BENEFICIARI 200 ANALISI PRELIMINARI SOTTOSCRITTE	680 BENEFICIARI 680 ANALISI PRELIMINARI SOTTOSCRITTE	

Report 2020

Sostegno economico

1. STUDIO DI UN NUOVO REGOLAMENTO DI ASSISTENZA ECONOMICA CON GLI ENTI GESTORI DELL'ASL TO3

Nel corso del 2020 sono stati effettuati n. 3 incontri fra gli Enti Gestori dell'ASL TO 3 durante i quali sono stati analizzati i regolamenti di assistenza economica utilizzati dai diversi Consorzi al fine di valutare gli aspetti comuni e quelli specifici di ciascuno.

A seguito della pandemia gli incontri sono stati sospesi in quanto il C.I.S.S., come gli altri Enti Gestori, ha attivato in collaborazione con i Comuni, i buoni spesa alimentari a favore dei cittadini in difficoltà economiche a causa del Covid.

Il C.I.S.S. ha condiviso con le assistenti sociali il lavoro svolto sui regolamenti di assistenza economica con gli altri Enti al fine di migliorare la gestione di progetti individualizzati a favore dei nuclei.

2. ACCOMPAGNARE IL CONTRIBUTO ECONOMICO AD UN PROGETTO ECONOMICO INDIVIDUALIZZATO

Le risposte messe in atto dal C.I.S.S., per il 2020, riguardano: gli aiuti economici, l'attivazione del Reddito di Cittadinanza, il sostegno economico ai nuclei familiari in grave difficoltà a causa della pandemia da COVID-19 e la collaborazione con la rete di risorse sul territorio.

La situazione di emergenza sanitaria legata alla pandemia COVID-19 ha incrementato la precarietà economica di molti nuclei familiari. Tale difficoltà è ricaduta solo in parte sugli interventi di assistenza economica del Consorzio, in quanto, le misure nazionali attivate per sostenere le fasce di popolazione più svantaggiate, hanno sopperito in buona parte alle difficoltà affrontate.

Per fronteggiare l'emergenza, il Governo ha introdotto, a partire dal Decreto "Cura Italia", una serie di misure a favore delle famiglie, successivamente rafforzate e prolungate con gli ulteriori Decreti, quali interventi a sostegno dei genitori lavoratori, misure per assicurare la necessaria liquidità e la sospensione dei versamenti fiscali e contributivi, introduzione di indennità.

Inoltre è stato istituito il Reddito di emergenza (REM): un sostegno straordinario rivolto ai nuclei familiari, in condizione di necessità economica, che non hanno avuto accesso ai sostegni previsti dal Decreto Cura Italia.

Infine, a seguito dello stanziamento da destinare all'acquisto di beni alimentari o dei buoni spesa in favore dei cittadini in gravi difficoltà economiche a causa dell'emergenza Covid-19, i Comuni afferenti al Consorzio hanno scelto di attivare entrambe le misure di sostegno al reddito.

Le tipologie di Assistenza Economica confermate nel 2020 dal Consorzio sono state:

- Integrazione al reddito (Minimo Vitale e Minimo Alimentare);
- Ticket alimentari;
- Progetto, con valutazione dell'Assistente Sociale;
- Contributo urgente.

La spesa complessiva per l'anno 2020 di € 120.324,97, è stata così distribuita:

- € 24.128,01 per contributi integrativi al Minimo Alimentare;
- € 7.245,00 per contributi integrativi al Minimo Vitale;
- € 24.257,00 per contributi su Progetto;
- € 3.400,00 per contributi in Ticket;

- € 61.294,96 per contributi urgenti (€ 52.474,96 in accredito o in contanti ed € 8.820,00 in ticket).

Nel 2020 gli interventi economici hanno riguardato, in particolare, i nuclei non rientranti nella nuova misura del Reddito di Cittadinanza mantenendo comunque i contributi su Progetto a supporto di nuclei familiari multiproblematici con particolare attenzione alla tutela dei minori in condizioni di svantaggio sociale. La spesa per contributi su Progetto erogati in favore di nuclei con minori è stata di € 10.559,00 rispetto alla spesa complessiva di € 24.257,00.

L'80% dei contributi economici hanno previsto l'attuazione di un progetto individualizzato che prevede l'impegno da parte dei beneficiari ad attivarsi rispetto all'autonomia attraverso il supporto di servizi specialistici se necessario e l'attivazione di progetti di utilità sociale.

Per quanto riguarda i contributi urgenti le finalità prevalenti sono state il pagamento delle bollette per evitare il distacco delle utenze domestiche e per le spese di riscaldamento.

Parte dei contributi sono stati erogati sotto forma di Ticket alimentari per un importo complessivo di € 3.400,00 oltre ad € 8.820,00 relativi all'erogazione urgente di buoni spesa a utenti residenti nei Comuni indicati nella tabella successiva.

Tab. n° 32 -

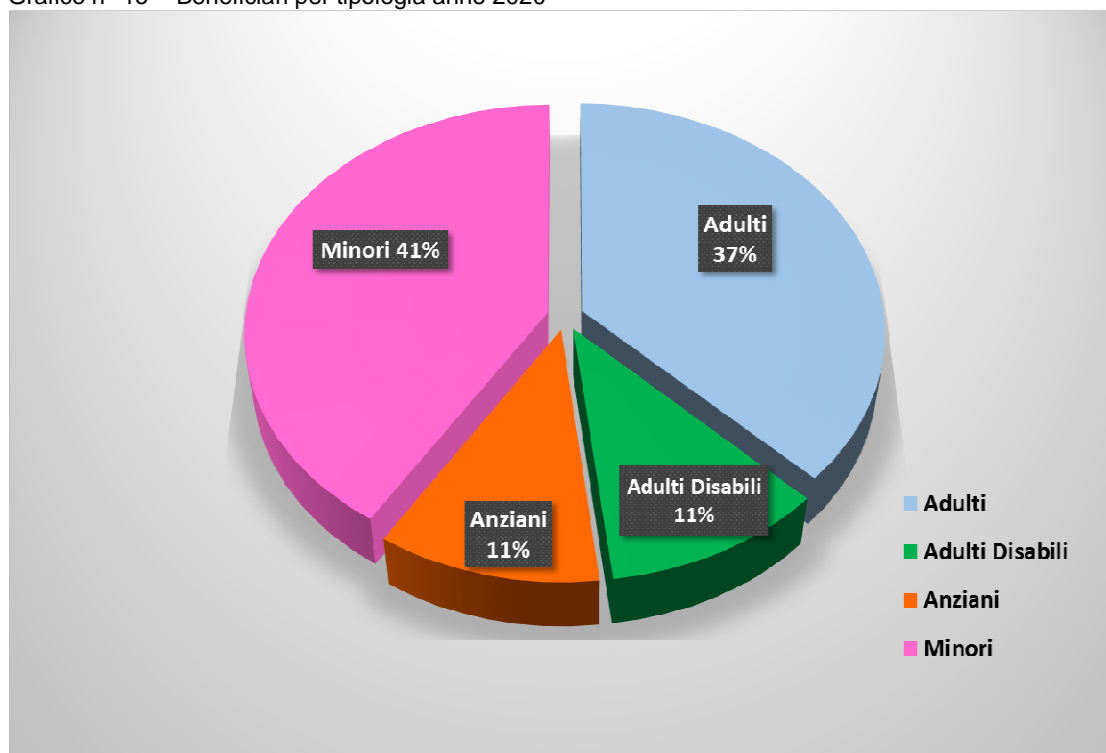
COMUNE	MINORI		MINORI DISABILI		ADULTI		DISABILI		ANZIANI AUTO		ANZIANI NON AUTO		TOTALE UTENTI	TOTALE CONTRIBUTI	TOTALE NUCLEI
	N°	CONTRIBUTI	N°	CONTRIBUTI	N°	CONTRIBUTI	N°	CONTRIBUTI	N°	CONTRIBUTI	N°	CONTRIBUTI			
AIRASCA	1	93,53 €	0	0,00 €	6	1.111,04 €	1	220,00 €	0	0,00 €	0	0,00 €	8	1.424,57 €	8
ANGROGNA	0	0,00 €	0	0,00 €	2	513,03 €	1	111,14 €	0	0,00 €	0	0,00 €	3	624,17 €	3
BIBIANA	1	288,00 €	0	0,00 €	5	1.362,13 €	1	1.000,00 €	0	0,00 €	0	0,00 €	7	2.650,13 €	7
BOBBIO P.	0	0,00 €	0	0,00 €	0	0,00 €	0	0,00 €	1	140,00 €	0	0,00 €	1	140,00 €	1
BRICHERASIO	2	600,00 €	1	200,00 €	3	630,00 €	1	120,00 €	0	0,00 €	1	240,00 €	8	1.790,00 €	8
BURIASCO	1	120,00 €	0	0,00 €	4	779,63 €	0	0,00 €	0	0,00 €	0	0,00 €	5	899,63 €	5
CAMPIGLIONE F.	0	0,00 €	0	0,00 €	3	746,38 €	0	0,00 €	0	0,00 €	0	0,00 €	3	746,38 €	3
CANTALUPA	1	120,00 €	0	0,00 €	0	0,00 €	1	165,39 €	0	0,00 €	0	0,00 €	2	285,39 €	2
CAVOUR	2	240,00 €	0	0,00 €	8	3.492,29 €	1	100,00 €	0	0,00 €	0	0,00 €	11	3.832,29 €	11
CERCENASCO	1	756,00 €	0	0,00 €	0	0,00 €	0	0,00 €	0	0,00 €	0	0,00 €	1	756,00 €	1
CUMIANA	16	4.912,21 €	2	480,00 €	7	4.369,39 €	2	1.463,06 €	6	3.223,99 €	0	0,00 €	33	14.448,65 €	26
FROSSASCO	3	1.196,59 €	0	0,00 €	1	83,70 €	0	0,00 €	0	0,00 €	0	0,00 €	4	1.280,29 €	4
GARZIGLIANA	0	0,00 €	0	0,00 €	0	0,00 €	1	700,00 €	0	0,00 €	0	0,00 €	1	700,00 €	1
LUSERNA S.G.	1	248,22 €	0	0,00 €	3	1.478,83 €	4	1.047,68 €	3	847,01 €	0	0,00 €	11	3.621,74 €	11
LUSERNETTA	0	0,00 €	0	0,00 €	1	500,00 €	0	0,00 €	0	0,00 €	0	0,00 €	1	500,00 €	1
MACELLO	1	628,29 €	1	368,00 €	0	0,00 €	1	360,00 €	0	0,00 €	0	0,00 €	3	1.356,29 €	3
OSASCO	0	0,00 €	0	0,00 €	0	0,00 €	0	0,00 €	0	0,00 €	0	0,00 €	0	0,00 €	0
PINEROLO	75	22.102,28 €	10	2.512,66 €	60	22.091,88 €	16	3.543,73 €	12	3.026,04 €	4	335,00 €	177	53.611,59 €	157
PISCINA	8	2.146,39 €	0	0,00 €	7	1.256,98 €	1	450,00 €	3	853,12 €	0	0,00 €	19	4.706,49 €	19
PRAROSTINO	0	0,00 €	0	0,00 €	2	1.320,00 €	0	0,00 €	0	0,00 €	0	0,00 €	2	1.320,00 €	2
ROLETTO	0	0,00 €	0	0,00 €	1	108,00 €	1	108,00 €	0	0,00 €	0	0,00 €	2	216,00 €	2
RORA'	0	0,00 €	0	0,00 €	0	0,00 €	0	0,00 €	0	0,00 €	0	0,00 €	0	0,00 €	0
S. PIETRO V.L.	0	0,00 €	0	0,00 €	0	0,00 €	0	0,00 €	0	0,00 €	0	0,00 €	0	0,00 €	0
S. SECONDO	0	0,00 €	0	0,00 €	2	780,00 €	1	600,00 €	0	0,00 €	1	300,00 €	4	1.680,00 €	4
SCALENGHE	0	0,00 €	0	0,00 €	3	632,38 €	1	1.080,00 €	1	68,05 €	0	0,00 €	5	1.780,43 €	5
TORRE PELLICE	6	1.988,79 €	2	450,00 €	10	1.972,19 €	2	275,63 €	4	2.068,77 €	0	0,00 €	24	6.755,38 €	21
VIGONE	5	522,51 €	0	0,00 €	5	501,04 €	0	0,00 €	3	241,50 €	0	0,00 €	13	1.265,05 €	10
VILLAFRANCA P.	10	8.949,87 €	0	0,00 €	3	581,65 €	5	1.882,98 €	0	0,00 €	1	250,00 €	19	11.664,50 €	17
VILLAR PELLICE	4	880,00 €	0	0,00 €	3	1.220,00 €	0	0,00 €	1	30,00 €	0	0,00 €	8	2.130,00 €	7
VIRLE P.TE	0	0,00 €	0	0,00 €	0	0,00 €	0	0,00 €	0	0,00 €	0	0,00 €	0	0,00 €	0
ALTRI COMUNI	0	0,00 €	0	0,00 €	1	140,00 €	0	0,00 €	0	0,00 €	0	0,00 €	1	140,00 €	1
TOTALI	138	45.792,68 €	16	4.010,66 €	140	45.670,54 €	41	13.227,61 €	34	10.498,48 €	7	1.125,00 €	376	120.324,97 €	340
SPESA MEDIA PRO CAPITE		323,40 €				326,22 €		322,62 €		283,50 €				320,01 €	

Tab. n° 33

COMUNE	TOT. UTENTI	TOT. NUCLEI	SPESA
BIBIANA	1	1	500,00 €
BRICHERASIO	2	2	270,00 €
BURIASCO	1	1	150,00 €
CAMPIGLIONE FENILE	1	1	100,00 €
CANTALUPA	2	1	240,00 €
CAVOUR	4	4	490,00 €
LUSERNA SAN GIOVANNI	1	1	100,00 €
PINEROLO	43	39	7.580,00 €
PISCINA	8	8	2.030,00 €
TORRE PELLICE	3	3	490,00 €
VILLAFRANCA P.TE	1	1	50,00 €
VILLAR PELLICE	1	1	100,00 €
ALTRI COMUNI	1	1	120,00 €
TOTALI	69	64	12.220,00 €

La tabella evidenzia i beneficiari di ticket alimentari e relativa spesa.

Grafico n° 15 - Beneficiari per tipologia anno 2020

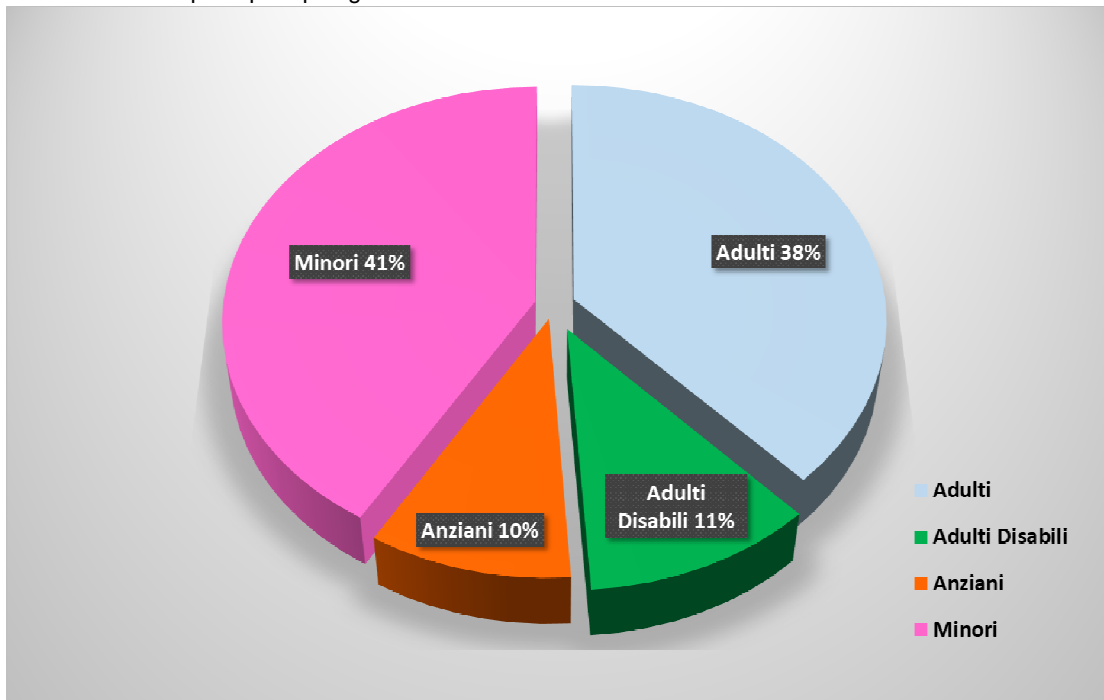


Tab. n° 34 - Raffronto tipologia beneficiari

	ANNO 2018	ANNO 2019	ANNO 2020	VARIAZIONE BENEFICIARI TRIENNIO 2018-2020
ADULTI	89	50	140	57,30%
ADULTI DISABILI	156	57	41	-73,72%
ANZIANI	84	64	41	-51,19%
MINORI	232	176	154	-33,62%
TOTALE BENEFICIARI	561	347	376	-32,98%
TOTALE NUCLEI	452	296	340	-24,78%

Si può osservare nel triennio 2018/2020 un decremento dei beneficiari complessivi. Questo dato va messo in relazione alla nuova misura nazionale del Reddito di Cittadinanza.

Grafico n° 16 - Spesa per tipologia di beneficiari anno 2020



Tab. n° 35 - Raffronto spesa per tipologia beneficiari

	ANNO 2018	ANNO 2019	ANNO 2020	VARIAZIONE BENEFICIARI TRIENNIO 2018-2020
ADULTI	28.669,47 €	20.446,33 €	45.670,54 €	59,30%
ADULTI DISABILI	98.042,47 €	25.366,85 €	13.227,61 €	-86,51%
ANZIANI	48.241,43 €	22.505,47 €	11.623,48 €	-75,91%
MINORI	91.187,61 €	59.607,04 €	49.803,34 €	-45,38%
TOTALE BENEFICIARI	266.140,98 €	127.925,69 €	120.324,97 €	-54,79%

Dalla tabella viene confermata la tendenza alla diminuzione della spesa che nell'arco dell'ultimo triennio si è ridotta del 54,79%.

Nel 2020 la spesa media annua:

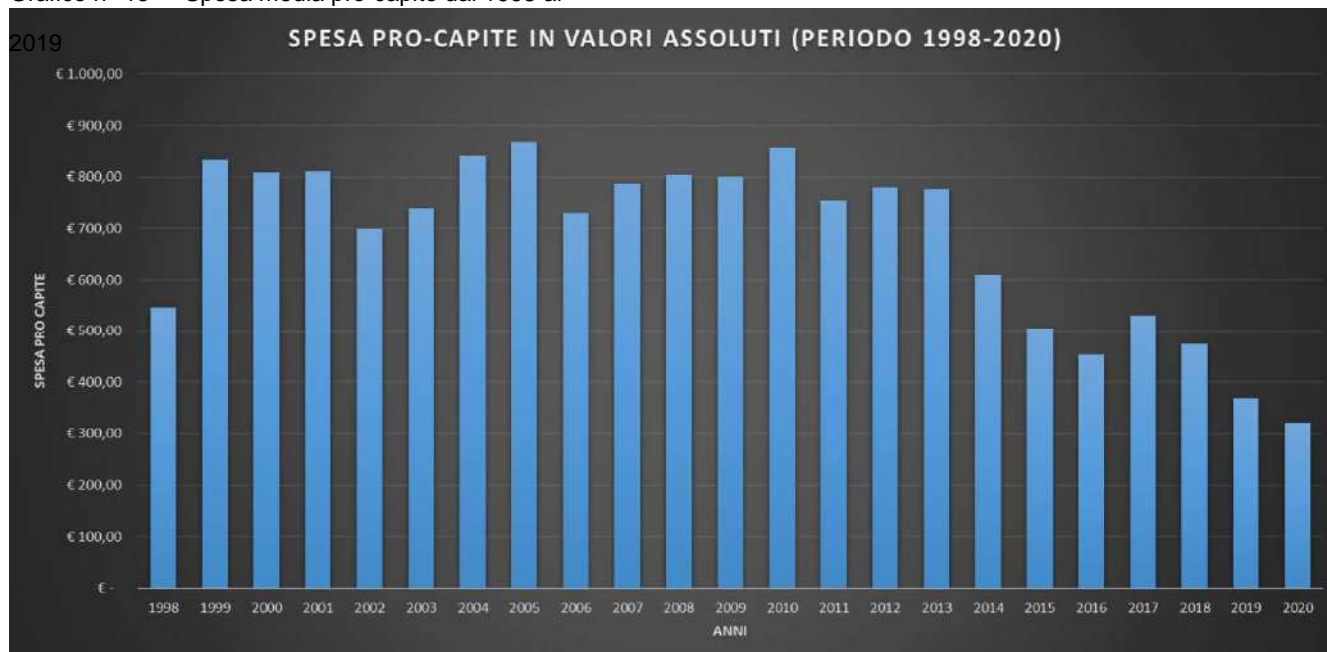
- per singolo utente è stata di € 320,01 (nel 2019 era stata di € 368,66)
- per nucleo familiare è stata di € 353,90 (nel 2019 era stata di € 432,18).

Grafico n° 17 - Andamento della spesa e del numero di beneficiari (periodo 1998 - 2019)



Il grafico mette in evidenza l'andamento della spesa e del numero di beneficiari nel periodo di gestione dei servizi sociali da parte del CISS (1998-2020). Va però tenuto presente che dall'anno 2016 il territorio del C.I.S.S. comprende 30 Comuni, mentre in precedenza erano 22.

Grafico n° 18 - Spesa media pro-capite dal 1998 al



Il grafico rappresenta l'andamento della spesa media annua per beneficiario.

Tab. n° 36 - Variazione spesa media pro-capite annua rispetto all'anno

Anni	1998	1999	2000	2001	2002	2003	2004	2005	2006	2007	2008	2009
precedente												
spesa procapite	€ 545,23	€ 833,86	€ 809,43	€ 809,94	€ 698,39	€ 739,20	€ 841,81	€ 867,13	€ 729,54	€ 787,55	€ 803,76	€ 801,66
variazione spesa procapite rispetto all'anno precedente		52,94%	-2,93%	0,06%	-13,77%	5,84%	13,88%	3,01%	-15,87%	7,95%	2,06%	-0,26%
Anni	2010	2011	2012	2013	2014	2015	2016	2017	2018	2019	2020	
spesa procapite	€ 856,79	€ 754,47	€ 778,79	€ 776,51	€ 609,16	€ 504,51	€ 452,38	€ 530,38	€ 474,40	€ 368,65	€ 320,01	
variazione spesa procapite rispetto all'anno precedente	6,88%	-11,94%	3,22%	-0,29%	-21,55%	-17,18%	-10,33%	17,23%	-10,55%	-28,68%	-15,20%	

La variazione della spesa pro-capite annua del 2020 rispetto all'anno precedente ha avuto un ulteriore decremento.

3. REDDITO DI CITTADINANZA

Tab. n° 37 Reddito di Cittadinanza a favore di nuclei familiari – anno 2020

COMUNI	NUCLEI	PERSONE	INTERVENTI	ANALISI PRELIMINARE	SOTTOSCRIZIONE PROGETTO
Airasca	11	12	12	11	11
Angrogna	7	8	8	7	7
Bibiana	4	4	5	4	4
Bobbio Pellice	1	1	1	1	1
Bricherasio	18	18	20	18	18
Buriasco	5	5	5	5	5
Campiglione F.le	2	3	3	2	2
Cantalupa	7	8	8	7	7
Cavour	16	16	16	16	16
Cercenasco	9	9	12	9	9
Cumiana	38	38	38	38	38
Frossasco	12	16	17	12	12
Garzigliana	4	4	6	4	4
Luserna S. G.	43	44	49	43	43
Lusernetta	3	4	4	3	3
Macello	1	1	1	1	1
Osasco	2	2	2	2	2
Pinerolo	350	364	400	350	350
Piscina	10	15	15	10	10
Prarostino	5	5	10	5	5
Roletto	4	5	5	4	4
S. Pietro V. L.	4	5	5	4	4
S. Secondo	8	8	9	8	8
Scalenghe	11	11	11	11	11
Torre Pellice	55	55	57	55	55
Vigone	8	13	13	8	8
Villafranca P.te	30	30	33	30	30
Villar Pellice	7	7	9	7	7
Virle Piemonte	5	5	5	5	5
TOTALI	680	716	779	680	680

Il Reddito di Cittadinanza è stato istituito con D. Lgs. n. 4 del 28/1/2019, e successiva legge n. 26 del 28/3/2019, quale misura nazionale a carattere universale di contrasto alla povertà e per favorire le politiche attive del lavoro.

È costituito da:

- un BENEFICIO ECONOMICO (erogato con carta elettronica);
- PERCORSO PERSONALIZZATO finalizzato all'INSERIMENTO LAVORATIVO e/o all'INCLUSIONE SOCIALE

Il Ministero ha attivato due piattaforme:

- ANPAL dove sono stati inseriti i cittadini percettori di R.d.C. che l'INPS ha ritenuto candidabili ad un posto di lavoro che dovrebbe essere avviato dai Centri per l'Impiego;
- GEPI: dove sono stati inseriti i cittadini percettori di R.d.C. che l'INPS ha ritenuto che dovessero essere presi in carico dal Servizio Sociale Professionale con progetti di Inclusione Sociale.

Durante il 2020 le assistenti sociali del C.I.S.S. hanno **attuato la presa in carico di tutti i 680 nuclei inseriti nel portale GEPI**, condividendo l'analisi preliminare con ciascun nucleo e la successiva elaborazione dei progetti di inclusione sociale.

Durante i periodi di lockdown le analisi preliminari sono state effettuate con modalità da remoto: telefonate, video chiamate e poi, non appena possibile, le persone si sono recate presso gli uffici dell'Ente per la sottoscrizione dei progetti.

I **BENEFICIARI** del R.d.C., che hanno sottoscritto il Patto per il lavoro o un progetto per l'Inclusione Sociale, sono tenuti a offrire la propria disponibilità per i P.U.C. (Progetti Utili alla Collettività) a titolarità dei Comuni in ambito culturale, sociale, artistico, ambientale, formativo, tutela beni comuni. Nel corso del 2020 il Ministero del Lavoro e delle Politiche Sociali, a causa della pandemia, ha prorogato i termini di attivazione dei P.U.C.

Su richiesta dei Comuni, a fine anno 2020, il C.I.S.S. ha avviato un gruppo di lavoro sui P.U.C. con l'obiettivo di condividere la normativa e le prassi da attivare per avviare, nei primi mesi del 2021, i Progetti di Utilità Collettiva.

Gli adulti occupabili presenti nei nuclei percettori del Reddito di Cittadinanza sono stati inviati al Centro per l'Impiego per la sottoscrizione dell'immediata disponibilità al lavoro. Diversi nuclei che prima del Reddito di Cittadinanza erano percettori del RE.I. sono stati inviati dal Centro per l'Impiego ai Servizi Sociali per la presa in carico con progetti di inclusione sociale. Il Servizio Sociale, tramite il SIL, ha avviato tirocini lavorativi e P.A.S.S. ed anche l'inserimento in percorsi formativi. Le assistenti sociali hanno attivato i servizi socio educativi a favore dei minori dei nuclei famigliari, in molti casi, in collaborazione con i servizi specialistici dell'ASL TO 3.

Le persone iscritti sul portale AMPAL – circa 2.000 - a ottobre 2020 non hanno ricevuto alcuna offerta di lavoro dal Centro per l'Impiego.

Nel corso del 2020 la Responsabile Area Adulti con un'assistente sociale ha partecipato ad un gruppo di coordinamento, a cadenza mensile, composto da responsabili e operatori che si occupano di Reddito di Cittadinanza appartenenti ai sei Enti Gestori dell'ASL TO3. L'obiettivo del gruppo è quello di collaborare alla risoluzione di criticità nella gestione del portale GEPI e condividere le informazioni che il Ministero invia agli Ambiti.

Tab. n° 38 Reddito di Inclusione RE.I.

COMUNI	NUCLEI	PERSONE	INTERVENI	PREASSESSMEN	SOTTOSCRIZIONE PROGETTO
Airasca	2	3	3	2	2
Angrogna	2	2	2	2	2
Bibiana	2	2	2	2	2
Bricherasio	4	4	4	4	4
Cercenasco					
Cumiana	5	5	5	5	5
Frossasco	5	5	5	5	5
Garzigliana	2	2	2	2	2
Luserna S. Giovanni	29	31	31	29	29
Lusernetta	3	4	4	3	3
Pinerolo	169	173	175	169	169
Piscina	4	14	14	4	4
Prarostino	2	2	2	2	2
S. Secondo di Pinerolo	2	2	2	2	2
Torre Pellice	14	14	14	14	14
Vigone	1	4	4	1	1
Villafranca P.te	14	14	14	14	14
Villar Pellice	8	8	8	8	8
TOTALI	270	291	293	270	270

Nei primi mesi del 2020 n. 270 nuclei hanno mantenuto il RE.I. aspettando la decorrenza naturale di questo beneficio prima di avviare la domanda per il Reddito di Cittadinanza. Con tutti i nuclei è stato sottoscritto il progetto di inclusione.

OBIETTIVI 2020

PROGETTO	OBIETTIVO PIANO PROG. TRIENNALE	2. OBIETTIVO PEG ANNUALE	SERVIZI INTERESSATI	UTENTI INTERESSATI	RETE DI COLLABORAZIONI		IMPATTO ATTESO	
2. Sostegno agli adulti in difficoltà	<p>Dare continuità ai progetti attivati nel 2019, mantenendo le collaborazioni in essere:</p> <ul style="list-style-type: none"> • Organizzazione del gruppo di lavoro dedicato alle tematiche della povertà economica • Realizzazione iniziative previste dal Reddito di Cittadinanza <ul style="list-style-type: none"> > occupabilità degli adulti > benessere dei minori • Garantire la presenza dell'assistente sociale presso il centro diurno di Via Lequio "Il posto giusto" • Partecipazione al gruppo di Coordinamento Housing Sociale sulle problematiche sociali e della casa • Rinnovo del progetto Sprar in scadenza al 31.12.2020 • Accoglienza di persone straniere nel progetto SPRAR gestito in collaborazione con la Diaconia Valdese con la collaborazione di un'assistente sociale del C.I.S.S. • Accoglienza di persone senza fissa dimora presso il CAN – Centro di Accoglienza Notturna – per uomini senza dimora • Gestione dello sportello di mediazione interculturale con le attività previste dal progetto FAMI e monitoraggio del fenomeno migratorio nel pinerolese 	<p>1. RIPROGETTAZIONE DEL PROGETTO SPRAR/SIPROIMI E MONITORAGGIO DELLO SPORTELLO DI MEDIAZIONE INTERCULTURALE</p> <p>2. AVVIO ATTIVITA' PROGETTO PITEM PROSOL FEMMES</p>	<p>Uffici della direzione Responsabili di area e di progetto Assistenti sociali Educatori Uffici amministrativi</p>	<p>Nuclei familiari poveri con almeno un minore o un disabile - Stranieri richiedenti asilo</p>	<p>Ministeri Regione Comuni Privato sociale Cooperative Caritas diocesana Diaconia Valdese Centro dell'impiego Agenzie del lavoro ASL Scuole Scuole di formazione Associazioni</p>		<p>RENDERE DIGNITOSA LA VITA DEI MIGRANTI E DELLE PERSONE IN ESTREMA DIFFICOLTA'</p> <p>ACCOGLIENZA E INTEGRAZIONE DI PERSONE IN DIFFICOLTA'</p>	
Indicatore		Descrizione	Unità misura	Valore attuale (a) 2019	Valore atteso (b) 2020	Valore consuntivo (c) 2020	Scostamento (d=c-b)	
RIPROGETTAZIONE DEL PROGETTO SPRAR/SIPROIMI IN SCADENZA AL 31.12.2020		Evidenzia i tempi entro i quali si prevede la predisposizione del nuovo progetto SIPROIMI e lo si presenta in CDA.	TEMPI		MAGGIO	APRILE 2020 con il Ministero e DICEMBRE 2020 con Diaconia		

Report 2020**Sostegno agli adulti indiffricoltà****1. RIPROGETTAZIONE DEL PROGETTO SPRAR/SIPROIMI**

Dal 1° gennaio 2021 al 31 dicembre 2023 il C.I.S.S. con determinazione n. 561 del 28.12.2021 ha rinnovato, mediante procedura negoziata senza bando, l'affidamento della gestione ed organizzazione dei servizi di accoglienza integrata del Sistema di Protezione per Richiedenti Asilo e Rifugiati "S.P.R.A.R." per l'ambito territoriale del Consorzio Intercomunale Servizio Sociali di Pinerolo, successivamente denominati "SIPROIMI" – Sistema di Protezione per Titolari di Protezione Internazionale e per i Minori Stranieri non Accompagnati, e ora denominati "S.A.I." – Sistema di Accoglienza e Integrazione, alla Commissione Sinodale per la Diaconia.

Di seguito i dati relativi alle persone ospitate nel progetto SAI CISS Pinerolo tra il 1 gennaio e il 31 dicembre 2020: 30

Nazionalità presenti: 16 (in ordine alfabetico così distribuite)

Tab. n° 39 -

Armenia	1
Costa d'Avorio	2
Egitto	1
Eritrea	2
Gambia	4
Ghana	1
Guinea Conakry	1
Iraq	1
Mali	4
Nepal	1
Nigeria	1
Pakistan	2
Senegal	3
Siria	4
Somalia	1
Uganda	1

Genere: 1 donna e 29 uomini

Età

- 17 persone con età compresa tra i 18 e i 30 anni.
- 9 persone con età compresa tra i 31 e i 40 anni.
- 4 persone con età compresa tra i 41 e i 60 anni.

Sistemazione alloggiativa

Cumiana: 2 appartamenti (da 4 posti)

Pinerolo: 5 appartamenti (di cui 3 da 5 posti, 1 da 4 posti, 1 da 3 posti)

Studio

Ad eccezione di coloro che arrivano in progetto già in possesso di licenza media, tutti i beneficiari vengono iscritti ai corsi di apprendimento della lingua italiana L2 del CPIA 5.

Nel 2020 6 persone hanno conseguito l'esame di Stato conclusivo del primo ciclo d'istruzione (licenza media).

1 persona è frequentata il corso di laurea triennale in Scienze Internazionali dello Sviluppo e della Cooperazione.

Formazione professionale

Partecipanti a corsi di formazione professionale:

- Patentino muletto (3)
- Corso HACCP (6)
- Patente B (3 di cui uno deve ancora superare l'esame di pratica)
- Corso macchine utensili a controllo numerico (3)
- Corso addetto impianti elettrici civili (1)
- Corso da operatore polivalente della ristorazione con terza media, biennale (1)
- Corso addetto sala/bar con terza media (1)
- Corso da operatore polivalente (2)

Tirocini e lavoro

Tirocini iniziati nel 2020 e ancora in corso: 6

Tirocini iniziati nel 2020 e conclusi: 8 (di cui 4 convertiti in contratto di lavoro)

Contratti di lavoro (non legati ai tirocini di cui sopra): 6 (di cui 3 ancora attivi)

Servizio Civile Nazionale: 1

Per lo sportello di mediazione interculturale si veda la sessione "Servizi di accessibilità al CISS"

2. AVVIO ATTIVITÀ PROGETTO PITEM PROSOL- FEMMES

Programma INTERREG VA – ITALIA – FRANCIA ALCOTRA 2014-2020 piano integrato tematico PITEM PRO-SOL PROSSIMITA' SOLIDALE - Progetto singolo "DONNE".

Il C.I.S.S. è Ente attuatore, con il Comune di Collegno, del progetto europeo PITEM – DONNE per conto del partner ASL TO 3.

La finalità del progetto DONNE è quella di sviluppare e testare servizi sanitari e sociali per le donne che vivono nei territori coinvolti.

Il progetto si articola attraverso servizi e interventi che mirano a:

- diffondere la cultura dell'uguaglianza di genere nel territorio transfrontaliero;
- migliorare la qualità dei servizi sociali e sanitari esistenti;
- creare nuovi servizi sociali e sanitari che rispondano alle specificità del territorio e alle esigenze delle donne;
- promuovere l'integrazione socio-professionale delle donne delle donne che vivono in aree montane e rurali fornendo soluzioni locali.

In questo progetto sono coinvolte diverse figure professionali del C.I.S.S. (assistenti sociali,

educatori e responsabili di area) ed anche scuole di formazione professionale, il terzo settore e aziende del territorio.

Gli operatori del S.I.L. hanno lavorato in équipe con le assistenti sociali per individuare le donne in situazione di fragilità sociale o sanitaria che vivono in aree rurali e montane, per sperimentare un accompagnamento verso l'integrazione socio-professionale delle stesse, in un'ottica di conciliazione dei tempi di lavoro con i tempi di vita. Particolare attenzione è stata posta all'individuazione di donne con figli che vivono in aree a forte dispersione territoriale.

A causa della crisi pandemica il coordinatore del progetto ha richiesto modifiche sia sul piano del cronoprogramma che sugli obiettivi previsti riadattando lo stesso ai nuovi bisogni sorti con la crisi in linea con i tutti i partner coinvolti. Pertanto l'avvio delle attività con le donne beneficiarie del progetto è stato posticipato al 2021. Le azioni da sviluppare saranno certificazione delle competenze, attivazione di formazione professionale e tirocini lavorativi, con l'obiettivo del reinserimento sociale e professionale delle donne per acquisire una piena autonomia.

Nel corso del 2020, gli operatori del S.I.L. con la responsabile di area sono stati impegnati nella partecipazione agli incontri COPIL (comitati di pilotaggio) con i partner italiani e francesi; nelle riunioni operative con il partner A.S.L. TO3, nella stesura della nota metodologica e nella gestione di riunioni con soggetti esterni quali terzo settore, agenzie formative, servizi al lavoro.

L'Autorità di Gestione ha sospeso tutte le attività in presenza e, quindi, gli incontri tra i diversi soggetti sono stati effettuati in modalità da remoto. Nel corso del 2020 sono state avviate tutte le attività preparatorie necessarie alla realizzazione degli obiettivi del progetto.

In particolare è stata stilata e sottoscritta la convenzione che regola i rapporti fra l'ASL TO3 e il C.I.S.S., approvata con deliberazione del Consiglio di Amministrazione n. 20 del 20/05/2020.

Collaborazione con le associazioni di volontariato, le parrocchie e i comuni per l'erogazione di aiuti alimentari

Per quanto riguarda gli **aiuti alimentari** sono state stipulate 8 convenzioni con Associazioni di Volontariato, Parrocchie e alcuni Comuni per la distribuzione di pacchi alimentari a favore di nuclei famigliari in condizione di povertà socio-economica, in carico al Servizio Sociale.

Nello specifico le convenzioni prevedono la distribuzione di pacchi alimentari con cadenza mensile, con le sottoindicate Associazioni, Parrocchie e Comuni per un valore complessivo annuale di € 28.600,00:

- Centro Ecumenico di Ascolto (C.E.A.) per i cittadini residenti nel Comune di Pinerolo viene garantito l'accesso all'Emporio Solidale per l'acquisizione di generi alimentari;
- Associazione Nuova Arcobaleno erogazione di pacchi alimentari ai cittadini di Angrogna, Bibiana, Bobbio Pellice, Luserna S.G., Lusernetta, Rorà, Torre Pellice e Villar Pellice;
- Associazione A.V.O.S. che oltre all'erogazione di pacchi alimentari garantisce anche interventi di sostegno alla domiciliarità ai cittadini di Scalenghe;
- Parrocchia Santa Maria Maddalena e Comune di Villafranca: erogazione di pacchi alimentari ai cittadini di Villafranca;
- Parrocchia S.ta Caterina e S.ta Maria del Borgo: erogazione di pacchi alimentari ai cittadini di Vigone e Cercenasco;
- Parrocchia S. Bartolomeo Apostolo: erogazione di pacchi alimentari ai cittadini di Airasca;
- Parrocchia S. Maria della Motta di Cumiana: erogazione di pacchi alimentari ai cittadini di Cumiana;
- Parrocchia S. Lorenzo e Comune di Cavour: erogazione di pacchi alimentari ai cittadini di Cavour.

Tab. n° 40 Aiuti alimentari a nuclei o singoli in

difficoltà COMUNE	ASSOCIAZIONE PARROCCHIA COMUNE	NUCLEI	TOTALE COMPONENTI	IMPORTO TOTALE
Airasca	Parrocchia S. Bartolomeo	7	17	2.000,00
Cavour	Parrocchia S. Lorenzo	10	25	2.000,00
Cercenasco	Parrocchia S.ta Caterina e S.ta Maria del Borgo	3	14	3.000,00
Vigone		14	47	
Cumiana	Parrocchia S.ta Maria della Motta	60	150	2.500,00
Pinerolo	Centro Ecumenico di Ascolto	25	63	10.000,00
Scalenghe	AVOS (anche attività domiciliari)	7	13	1.600,00
Villafranca	Parrocchia S. M. Maddalena	10	22	3.500,00
Comuni Val Pellice: Angrogna, Bibiana, Bobbio Pellice, Luserna S.G., Lusernetta, Rorà, Torre Pellice, Villar Pellice	Nuova Associazione Arcobaleno	56	84	4.000,0
TOTALE COMPLESSIVO		192	435	€ 28.600,00

Centro di Accoglienza Notturna - C.A.N. "Oasi S. Agostino di Pinerolo

Fonte AVASS: sintesi dalla relazione della responsabile del C.A.N. Suor Edvige

Nel corso del 2020 a causa della Pandemia da Covid 19 si è reso necessario ridurre il n. degli ospiti che potevano essere accolti contemporaneamente a 8; sono state messe in atto tutte le misure necessarie al contenimento del rischio di contagio: igienizzazione delle mani, distanziamento sociale, controlli giornalieri della temperatura e attenzione ad eventuali sintomi influenzali. Tutto il gruppo ospiti non è più potuto uscire e si è attivata la rete per rifornirlo di quanto necessario come alimenti e prodotti di prima necessità. Con il supporto della Caritas – e con un contributo del C.I.S.S. - è stata garantita, dal lunedì al venerdì, la presenza di un educatore come supporto e punto di riferimento per gli ospiti, considerata la situazione di convivenza forzata per il giorno intero. Questo ha contribuito al buon equilibrio nella convivenza, e ha aiutato la formazione di un gruppo di lavoro. Sono state "sfruttate", in modo positivo, molte attitudini e capacità: chi sapeva cucinare ha messo il copricapo da "chef" e ha preparato lauti pasti, chi aveva esperienze "edili" ha sistemato muri e muretti. I locali e gli arredi sono stati ripuliti

In questo periodo non è stata sollecitata la motivazione degli ospiti, sempre problematica, di attivarsi a cercare lavoro e casa.

Tale periodo di lockdown è terminato a maggio poi a fine luglio, come di consueto, il centro è stato chiuso.

Alla riapertura, a settembre, si è riscontrato un effetto positivo perché degli uomini, ospitati in precedenza, hanno chiesto di ritornare con il ruolo di volontari. Si è reso necessario un maggior accompagnamento verso questi ultimi per la loro formazione.

Il gruppo di coordinamento aveva pensato, fin dall'inizio dell'anno, di avviare nuove modalità formative, con aspetto non didattico, ma inserite in momenti conviviali, che purtroppo non si è riusciti ad attivare.

Il percorso di rete con passaggio dalla struttura di prima accoglienza in fase di emergenza alle strutture di 2° e 3° livello ha cominciato a realizzarsi per cui alcuni ospiti con il loro trasferimento in alloggi dell'associazione "Un Riparo per il fratello", presso l'accoglienza per i residenti in Pinerolo nei locali di Luserna Alta e a Casa Gabriele a Luserna. S. Giovanni.

Per quanto riguarda la tipologia dei Servizi di provenienza degli ospiti – 21 nel corso dell'anno - è stato rilevante l'accesso delle persone seguite dal SerD e dal CSM. Rispettivamente di 4 e 2 su 8 ospiti totali. Sono stati in numero prevalente gli ospiti italiani (86%), alcuni tornati dopo precedenti accoglienze.

Gli ospiti stranieri, derivanti dai percorsi SPRAR (Sistema di Protezione per richiedenti Asilo e Rifugiati), provenienti da Senegal e Mali, si sono trovati senza abitazione per l'impossibilità di mantenere o trovare una casa. Un solo ospite, proveniente dalla Nigeria, ha chiesto ospitalità in seguito alla perdita di lavoro. I giorni di permanenza sono stati n. 2.299. I pasti sono stati n. 4.089 di cui 1.843 pranzi e 2.246 cene.

I volontari durante l'anno sono stati n. 18, in realtà però quelli attivi e presenti, causa COVID, sono stati molti di meno. La presenza del volontario residente ha permesso la prosecuzione del servizio. Le ore di volontariato sono state circa 3.100.

Grafico n° 19

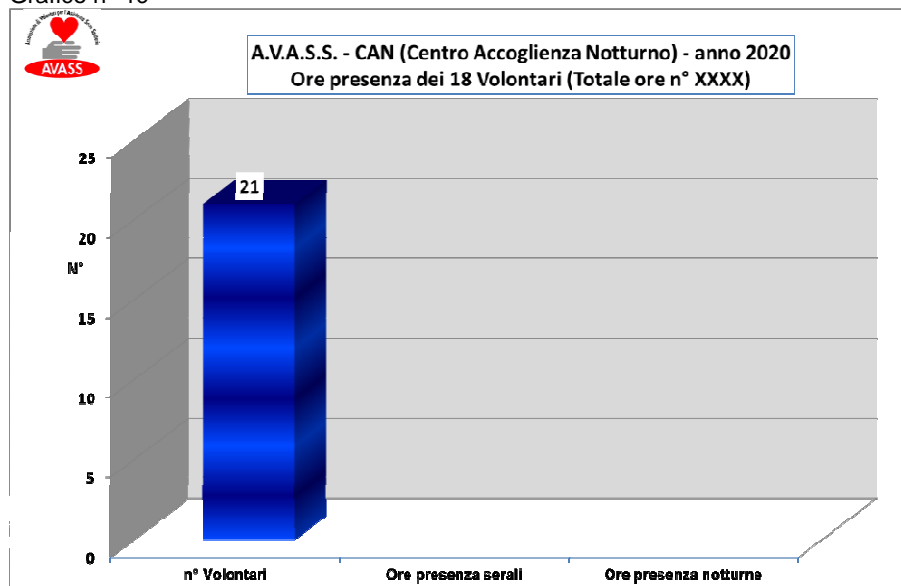


Grafico n° 20

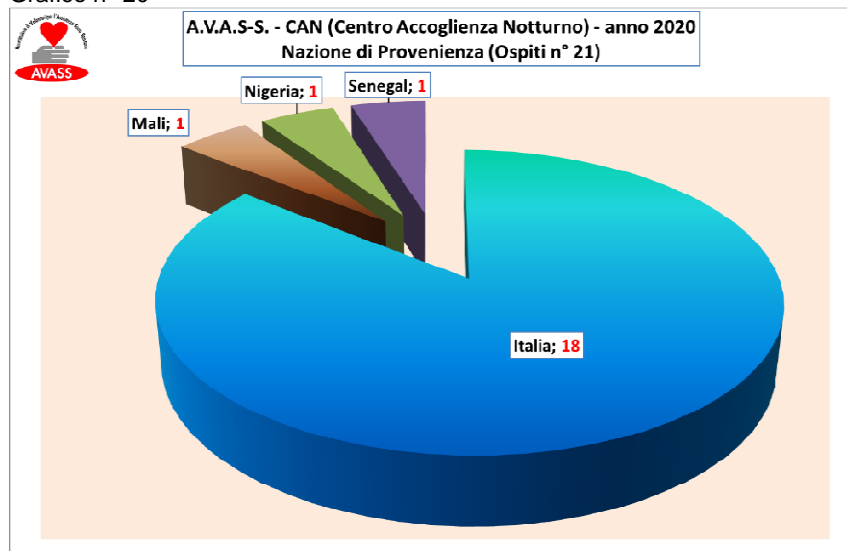


Grafico n° 21

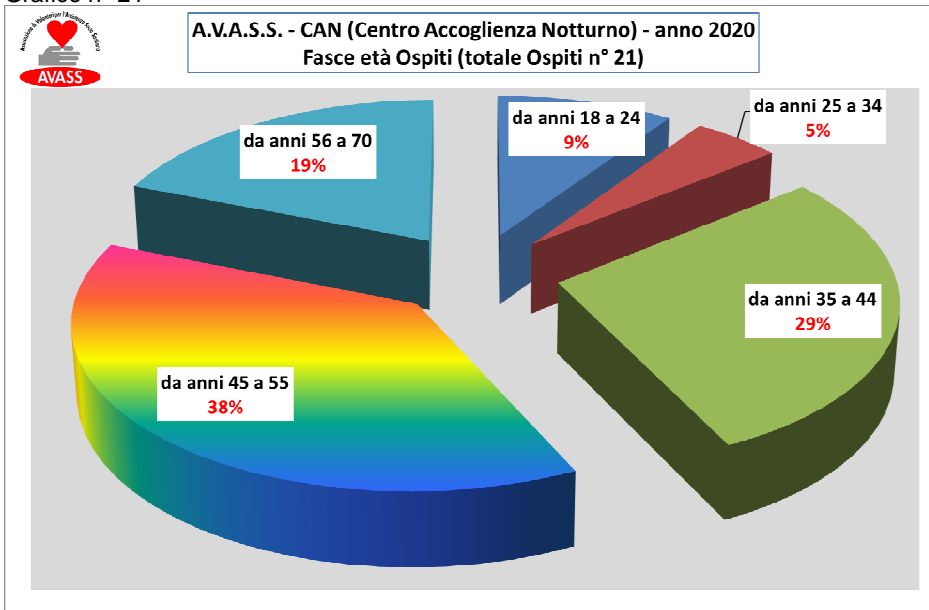


Grafico n° 22

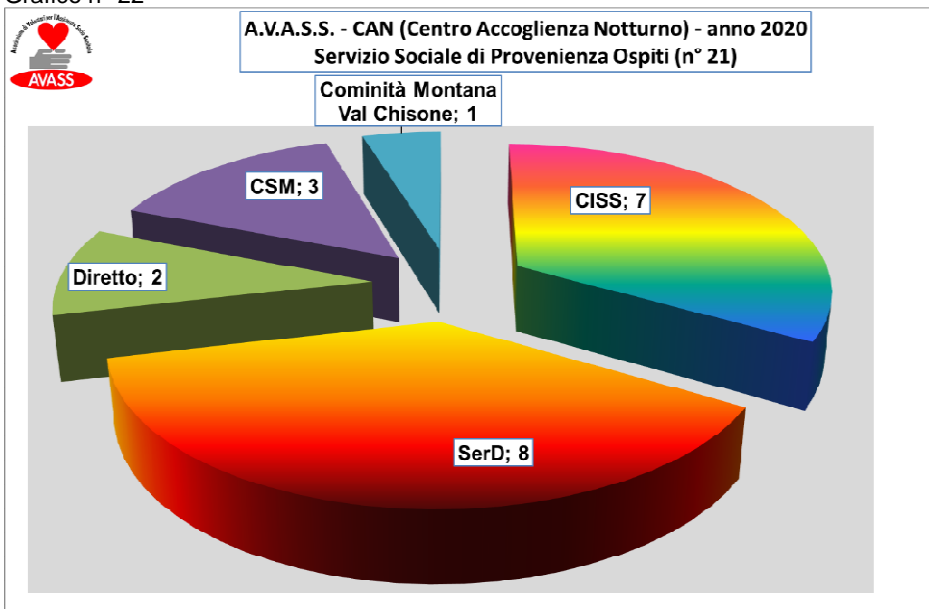
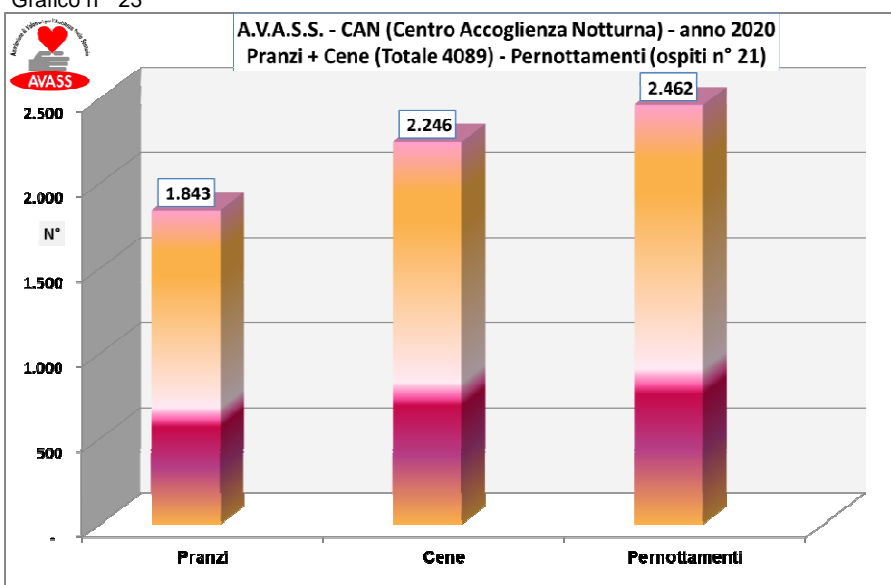


Grafico n° 23



CENTRO ACCOGLIENZA NOTTURNA “ C.A.N.” di Pinerolo

Tab. N° 41 - “C.A.N.” - OSPITI, GIORNI DI ACCOGLIENZA, PASTI SOMMINISTRATI, N. VOLONTARI ED ORE EFFETTUATE - RAFFRONTO TRIENNALE			
	<i>ANNO 2018</i>	<i>ANNO 2019</i>	<i>ANNO 2020</i>
N° ospiti	28	25	21
N° giorni presenza ospiti	2.367	2.747	2.299
N° cene somministrate	1.881	2.291	2.246
N° pranzi somministrati	480	456	1.843
N° volontari	19	20	18
N° ore presenza volontari	4.560	5.109	3.100

Fonte dati AVASS

Nel periodo 2018 – 2020 si è registrata una flessione del numero di ospiti del Centro di Accoglienza Notturna C.A.N. di Pinerolo “Oasi S. Agostino” (- 3), che accoglie persone senza fissa dimora, con cui il C.I.S.S. ha una convenzione in atto da diversi anni. Sono diminuite anche le giornate di presenza sebbene le persone senza dimora tendano a rimanere più a lungo nella struttura che li accoglie, non avendo una rete familiare o amicale di supporto. Di rilievo l’aumento del n. dei pranzi somministrati forniti dal Centro Diurno di Via Lequio, che offre la colazione e il pranzo (dal lunedì al venerdì) a tutte le persone che vi accedono; le cene somministrate sono in linea con il dato dell’anno precedente.

Il C.I.S.S. garantisce un tirocinio di inclusione sociale a favore di una persona che è sempre presente per l’accoglienza degli ospiti e per la somministrazione dei pasti.

Partecipazione alla realizzazione di una rete per affrontare la tematica della perdita della casa:

Pur rimanendo questa una competenza dei comuni, da alcuni anni il C.I.S.S. collabora con i Comuni e con le associazioni e cooperative del Terzo Settore per sostenere le fasce più deboli della popolazione con minori strumenti per rendersi autonomi (disabili lievi, persone con problemi psichiatrici o di dipendenza, giovani donne o nuclei familiari con difficoltà di autonomia e autodeterminazione) al fine di supportare un percorso che preveda anche l’aiuto per il mantenimento o il reperimento di una casa. Si tratta di persone o nuclei in carico al servizio sociale rispetto ai quali bisogna evitare l’inserimento in presidi residenziali, che hanno una connotazione più assistenziale e sono molto onerosi economicamente.

Nel 2019 con la stipula del protocollo “Rete di Social Housing sul territorio pinerolese” di cui fanno parte il Comune di Pinerolo, il C.I.S.S., l’ASL TO3 – Distretto Pinerolese, la Commissione Sinodale per la Diaconia, la Caritas Diocesana, l’A.V.A.S.S., l’Associazione “Un Riparo per il Fratello” e l’Associazione Generale Operaia Arti e Mestieri di Mutuo Soccorso è stata individuata una modalità per rispondere in modo integrato alle persone che per svariati motivi non hanno più o stanno per perdere la casa.

Il GRUPPO DI COORDINAMENTO formato dalla Responsabile Area Adulti e un’assistente sociale del C.I.S.S., dall’ Ufficio Casa del Comune di Pinerolo, dalla C.S.D., dalla Caritas e da altri rappresentanti del Terzo Settore, mensilmente valuta le richieste di accoglienza e si occupa di

redigere eventuali liste di attesa, verificare la sussistenza dei criteri di ingresso nelle diverse risorse messe a disposizione dal Comune di Pinerolo e dai soggetti del Terzo Settore.

Il Comune di Pinerolo, in accordo con i Servizi Sociali del C.I.S.S., si avvale di due strutture per far fronte ai problemi di emergenza abitativa dei propri cittadini:

- LUSERNA ALTA (15 posti per soli uomini): occupato nel 2020 da n. 13 uomini single;
- STAZIONE (15 posti letto per donne, nuclei familiari) tutti occupati.

Dal 2019 sono attive altre due importanti risorse abitative per rispondere a questa fondamentale necessità:

- **CASA ANNALISA**, a Pinerolo, che dispone di n. 11 alloggi, a favore di nuclei famigliari residenti a Pinerolo. Tutti gli alloggi, nel corso del 2020 sono stati utilizzati da n. 6 nuclei familiari e da n. 4 single, per un totale di 27 persone.
- **CASA GABRIELE**, gestita dalla Caritas e collocata a Luserna S. Giovanni, ha a disposizione 9 camere a due letti e due mini-alloggi (di cui uno riservato ad una famiglia con compiti di custodia dell'immobile). Nel corso del 2020 sono state inserite n. 2 famiglie e n. 14 single, per un totale di 20 persone. Da fine novembre 2019 a dicembre 2020 sono state accolte complessivamente 34 persone: 21 singoli e n. 3 famiglie. Di questi, n. 4 persone e 1 famiglia si sono resi autonomi, trovandosi una collocazione abitativa e una risorsa lavorativa. All'interno della struttura vengono svolte attività comuni quali le pulizie degli spazi condivisi (cucina, sala da pranzo, lavanderia, scale, sala TV, manutenzione giardino e spazi esterni), decise all'interno di una riunione settimanale durante la quale oltre agli aspetti organizzativi si affrontano anche i problemi legati alla convivenza e alla relazione fra gli ospiti. Fra le attività svolte in comune ci sono: l'orto, corso di pilates, gite in montagna, corso di computer. Nel corso del 2020 alcuni giovani che svolgono attività nelle parrocchie del pinerolese hanno condiviso per alcune giornate attività con gli ospiti (sistemazione spazi verdi).

Altre risorse abitative a disposizione del territorio del C.I.S.S. sono:

- n. 1 alloggio dell'associazione **“Un riparo per il fratello”** a S. Germano Chisone che ha ospitato n. 1 single;
- n. 1 alloggio della **C.S.D.** a Pinerolo occupato da un nucleo familiare di 4 persone.

Il Centro Diurno “Il posto giusto” gestito dalla Caritas

Il Centro Diurno di Via Lequio a Pinerolo, è aperto dal lunedì al venerdì dalle 8.00 alle 18.00 ha tra le sue finalità principali quella di essere un luogo di accoglienza per persone in situazione di grave vulnerabilità economica, alimentare, che vivono situazioni di disagio e isolamento sociale, ed anche senza fissa dimora. Presso il Centro Diurno “Il Posto giusto” continua ad essere attivo "Il buon mattino" progetto che garantisce colazioni gratuita, dal lunedì al venerdì, per chi non può permettersi di cominciare la giornata con un pasto caldo.

Nel corso del 2020, oltre alla colazione, è stato assicurato il pranzo caldo recuperando pasti non utilizzati dalle case di riposo, dalle mense scolastiche, dall'ASL TO3 e da alcuni bar di Pinerolo.

Durante le chiusure per i lockdown sono stati distribuiti panini da asporto, in modo da non interrompere questo servizio essenziale.

Sempre a causa della pandemia non è stato possibile riattivare i corsi di italiano per stranieri e laboratori di alfabetizzazione informatica. Queste attività aggiungono “valore” al centro diurno, perché non sia solo un luogo dove le persone vanno a consumare i pasti, ma anche uno spazio di scambio, formazione, informazione e relazione.

Fin dalla nascita del Centro Diurno il C.I.S.S. ha garantito la presenza di un'assistente sociale agli incontri periodici dello staff con funzione di collegamento e condivisione di informazioni rispetto ai servizi pubblici.

Nel 2020 la presenza dell'assistente sociale è stata ridotta al minimo a causa delle restrizioni per il contenimento della pandemia, ma è stato garantito sempre il contatto con modalità da remoto: telefonate e videochiamate.

Altre iniziative del Terzo Settore, a favore di persone in condizione di fragilità socio-economica, con cui si è continuato a collaborare nel corso del 2020:

- **Ambulatorio Sociale:** fornisce visite specialistiche gratuite e consulenze, attraverso la messa a disposizione di medici specialisti e infermieri (specialità previste: cardiologia, chirurgia, ematologia, ginecologia, malattie tiroide, medicina di base, nefrologia, neurologia, ortopedia, reumatologia, urologia). L'Ambulatorio garantisce, inoltre, delle consulenze in ambito legale, psicologico, alimentazione e nutrizione, con incontri iniziali gratuiti ed a seguito un contributo a fronte di presentazione di attestazione ISEE.
- **Associazione "Asili notturni Michele Buniva"** che mette a disposizione un ambulatorio dentistico gratuito a favore di persone inviate dal Servizio Sociale.

Tab. n° 42 Associazione Asili Notturmi – Ambulatorio Dentistico

COMUNE	N° PERSONE
Bibiana.	1
Cantalupa	1
Luserna S. Giovanni	2
Pinerolo	54
S.Pietro Val Lemina	1
Villafranca Piemonte	1
TOTALI	60

Questa preziosa risorsa di volontariato "specializzato" formato da dentisti, odontoiatri, assistenti alla poltrona, addetti alla segreteria, è un servizio gratuito reso ad una parte di cittadini in condizioni socio-economiche disagiate, segnalati dal Servizio Sociale professionale del CISS, che altrimenti non potrebbero accedere alle cure dentistiche e ortodontiche a pagamento.

A causa della pandemia da Covid 19 questo servizio è rimasto chiuso per tre mesi nel rispetto delle prescrizioni ministeriali regionali. Questo è il motivo della forte riduzione degli accessi e delle prestazioni rispetto al 2019, oltre per i numerosi lockdown i nuclei sono pervenute meno segnalazioni al servizio.

CENTRO DI RESPONSABILITA' di 1° livello: DIREZIONE - Monique JOURDAN**PROGRAMMA N. 4 MINORI E FAMIGLIE****PROGETTI - SERVIZI**

MISSIONE D.Lgs. 118/11	PROGRAMMA D.Lgs. 118/11	PROGETTI	FINALITA'	SERVIZI
12. Diritti sociali, politiche sociali e famiglia	1. Interventi per l'infanzia e i minori	1. Domiciliarità bambini e famiglie	Minore: continuare a vivere nel proprio ambiente di vita Famiglia: avere un aiuto per la gestione delle responsabilità genitoriali	<ul style="list-style-type: none"> • Assistenza Domiciliare • Interventi economici a sostegno della domiciliarità • Affidamento familiare residenziale e diurno
		2. Sostegno alla genitorialità	Garantire i diritti dei minori e sostenere e valorizzare le responsabilità genitoriali	<ul style="list-style-type: none"> • Centro per le famiglie • Centro di consulenza e Mediazione Familiare • Incontri protetti - luogo neutro • Adozioni Nazionali e internazionali
		3. Residenzialità bambini e famiglie	Vivere in un contesto sicuro e protetto quando non si può rimanere a casa	<ul style="list-style-type: none"> • Inserimento in strutture residenziali di minori • Inserimento in strutture residenziali mamme e bambini, e donne vittime di violenza
		4. Sostegno socio educativo	Avere un supporto educativo per il minore e la famiglia che vivono in una situazione di difficoltà	<ul style="list-style-type: none"> • Centri diurni • Educativa territoriale: <ul style="list-style-type: none"> - educativa territoriale minori - cerchio magico • Interventi per disabili sensoriali
4. Istruzione e diritto allo studio	6. Servizi ausiliari all'istruzione	5. Assistenza e integrazione scolastica	Sostenere l'integrazione scolastica di alunni disabili	<ul style="list-style-type: none"> • Assistenza e integrazione scolastica

OBIETTIVI 2020

PROGETTO	OBIETTIVO PIANO PROG. TRIENNALE	1 - OBIETTIVO PEG ANNUALE	SERVIZI INTERESSATI	UTENTI INTERESSATI	RETE DI COLLABORAZIONI		IMPATTO ATTESO	
1. Domiciliarità bambini e famiglie	<ul style="list-style-type: none"> • Accompagnare le famiglie fragili per rispondere ai bisogni evolutivi e di cura dei bambini nella vita quotidiana, nelle relazioni familiari, nell'inserimento sociale, scolastico. Attraverso: <ul style="list-style-type: none"> - Il servizio di assistenza domiciliare - gli affidamenti familiari diversificando le azioni: progettazione e sperimentazione di un progetto di prossimità, percorso di accompagnamento delle famiglie in difficoltà con l'Associazione Paideia, supporto alle famiglie affidatarie con il Gruppo di sostegno. • Sostenere le famiglie impegnate nella cura di bambini disabili, dei bambini malati. Attraverso: <ul style="list-style-type: none"> - l'erogazione di interventi economici a sostegno della domiciliarità in integrazione con l'ASL 	AVVIARE SPERIMENTAZIONE DEL PROGETTO "UNA FAMIGLIA PER UN FAMIGLIA"PER SOSTENERE LE FAMIGLIE IN DIFFICOLTA'	Uffici della Direzione - Responsabili di Area - Responsabili di Progetto - Assistenti Sociali - Educatori - O.S.S. - Uffici Amministrativi	Minori e le loro famiglie	Comuni ASL TO 3 Famiglie Affidatarie ANFFAS Associazioni di volontariato Scuole Autorità giudiziaria Cooperative		MIGLIORAMENTO DELLE CONDIZIONI DI CRESCITA DEI BAMBINI IN FAMIGLIA	
Indicatore		Descrizione		Unità misura	Valore attuale (a) 2019	Valore atteso (b) 2020	Valore consuntivo (c) 2020	Scostamento (d=c-b)
Avviare la progettazione in collaborazione con la Fondazione PAIDEIA per progetti di in favore di famiglie in difficoltà		Nella fase sperimentale si ipotizza di coinvolgere da 1 a 2 famiglie		N.	0	da 0 2	1	

Report 2020

Domiciliarità Bambini e Adolescenti

1. AVVIARE LA PROGETTAZIONE IN COLLABORAZIONE CON LA FONDAZIONE PAIDEIA PER PROGETTI DI AIUTO IN FAVORE DI FAMIGLIE IN DIFFICOLTÀ

Servizio affidamenti familiari residenziali e diurni

A fronte dei nuovi bisogni emergenti e delle indicazioni normative che indirizzano il coinvolgimento attivo delle famiglie vulnerabili nella progettualità degli interventi, nel corso dell'anno 2020 gli operatori hanno iniziato uno studio di approfondimento del Servizio di "Affiancamento Familiare" sviluppato dalla Fondazione Paideia a partire dal 2003 ed oggi diffuso sul territorio italiano, con il coinvolgimento di Enti pubblici e privati.

È stato delineato il tipo di intervento ritenuto più adeguato alle esigenze delle famiglie in carico al Servizio Sociale per interventi di sostegno alla genitorialità.

L'affiancamento è inteso come intervento di carattere preventivo, che offre un sostegno temporaneo a famiglie che vivono un periodo di difficoltà. Nel suo sviluppo operativo, l'affiancamento prevede due famiglie (una famiglia affiancante e una famiglia affiancata) che collaborano per il raggiungimento di obiettivi concordati. Ogni affiancamento ha normalmente la durata di un anno.

Il Servizio Sociale ha un ruolo di regia, e si occupa dell'individuazione dei nuclei coinvolti, degli abbinamenti, della valutazione in itinere e conclusiva. Il processo è presidiato da un'équipe multidisciplinare/gruppo tecnico composta di norma dagli operatori referenti del servizio sociale (Assistente sociale, Educatori professionale, OSS) che nell'ambito della collaborazione avviata sono accompagnati a livello metodologico e formativo dalla Paideia.

Ogni affiancamento prevede la presenza di un tutor, figura non istituzionale, ma individuata nell'ambito del volontariato con funzioni di monitoraggio e supporto della relazione. Il tutor è un supporto per la famiglia affiancante e costituisce per l'operatore sociale che segue la famiglia affiancata un costante riferimento, svolge una funzione di raccordo tra la dimensione professionale e non professionale. A inizio progetto, le famiglie, insieme al tutor e all'assistente sociale di territorio, predispongono un documento condiviso: il patto educativo.

Nel patto sono definiti gli obiettivi, le modalità operative, la durata dell'affiancamento: è lo strumento che accompagnerà il percorso in tutto il suo sviluppo e attraverso cui vengono resi visibili i cambiamenti che si verificano nel tempo.

Per l'anno 2020 si era prevista una prima sperimentazione dell'intervento di Affiancamento Familiare attraverso l'avvio di n. 2/4 interventi a favore di famiglie in difficoltà. L'emergenza sanitaria non ha reso possibile l'avvio di tale sperimentazione poiché la prossimità richiesta per questo tipo di intervento non era compatibile con le misure di contenimento imposte per contrastare la diffusione dell'epidemia. La fase di conoscenza tra le due famiglie richiede infatti momenti di prossimità e condivisione di attività ludiche/ricreative non attuabili in questo periodo.

Un altro elemento di ostacolo è stato l'impossibilità di effettuare la prevista campagna di formazione e sensibilizzazione con momenti di incontro rivolti alla cittadinanza con lo scopo di far conoscere le peculiarità dell'affiancamento familiare. Tale azione risulta essere infatti necessaria per il reperimento delle famiglie affiancanti, quali risorse che mettono a disposizione tempo e quotidianità in modalità differenti dall'affido residenziale o diurno.

Per ovviare questa difficoltà è stata coinvolta nella programmazione del nuovo intervento, considerata la disponibilità e l'interesse manifestato al progetto, la struttura Casa Famiglia San

Giuseppe di Pinerolo, quale risorsa del Terzo Settore con una rete di volontari, organizzati in associazione, a supporto delle loro iniziative.

La Fondazione Paideia che ha dato la disponibilità ad accompagnamento a titolo gratuito per il 2020 ha svolto in favore delle due assistenti sociali referenti del Servizio Affidamento e dell'Educatrice Professionale referente ai servizi educativi n. 6 incontri (modalità da remoto) di confronto all'acquisizione e messa a punto dei nuovi modelli operativi

E' stato poi coinvolto l'intero gruppo di lavoro delle Assistenti sociali per la condivisione del progetto, la condivisione dei target a cui il progetto è rivolto (tra questi riportiamo a titolo esemplificativo la opportunità che i nuclei familiari in situazione di fragilità da affiancare abbiano concluso un eventuale percorso di limitazione della potestà genitoriale disposto dall'autorità giudiziaria) per permettere la successiva individuazione delle famiglie in carico al servizio da coinvolgere nel nuovo progetto.

Uno spazio è stato successivamente dedicato all'analisi delle 11 situazioni familiari segnalate dal Servizio sociale come possibili fruitori, che potevano necessitare di un supporto nella quotidianità. Successivamente, individuati 4 nuclei familiari con i quali avviare la sperimentazione è stato fatto un incontro con le assistenti sociali di riferimento e l'equipe affidamento per la definizione dei progetti individuali e la presentazione delle famiglie da affiancare tramite.

Per lo svolgimento delle diverse azioni è stata predisposta della specifica modulistica.

Dall'analisi delle situazioni è emersa la necessità di avviare la sperimentazione di questo nuovo servizio di affiancamento almeno nella fase iniziale in favore a nuclei familiari in situazione di fragilità, ma che non presentano comportamenti ritenuti pregiudizievoli per la vita dei bambini, quali abbandono, abusi e maltrattamenti fisici e/o psicologici, che richiedano l'attivazione di contesti di tutela. L'ottica nell'individuazione delle famiglie da affiancare è proattiva, poiché si interviene prima dell'insorgere dei problemi, in una dimensione di prevenzione e promozione del benessere.

È stato possibile quindi individuare n. 2 situazioni tra quelle proposte dal servizio sociale professionale come rispondenti a queste caratteristiche con le quali avviare la sperimentazione.

Assistenza Domiciliare

Il Servizio di Assistenza Domiciliare Minori, con i servizi di Educativa Territoriale e Incontri Protetti, per il triennio 2018-2021 è stato affidato tramite bando all'ATI Chronos/La Tartavolante, con decorrenza dal 1.10.2018 e valido fino al settembre 2021.

Attualmente il servizio di "Assistenza Domiciliare Minori" vede attivo un gruppo di 9 operatori in possesso del titolo di OSS che si occupano di svolgere interventi di affiancamento e sostegno alle famiglie in difficoltà nel provvedere ai bisogni di vita quotidiana dei figli, come preparazione dei pasti, igiene personale dei minori e cura degli spazi della casa, interventi a supporto della frequenza regolare al contesto scolastico e delle agenzie educative, sostegno a figure parentali (puerpere, padri/madri) sole prive di rete amicale/parentale, accompagnamento alle visite sanitarie. Gli interventi vengono svolti sia nell'ambiente domestico che all'esterno sul territorio, con possibilità di sfruttare anche i locali della Cooperativa Chronos sita in via Rodi a Pinerolo.

L'anno 2020 ha registrato diverse particolarità nello svolgimento degli interventi in quanto la pandemia Covid-19 ha richiesto di modificare nel corso dell'anno notevolmente le modalità di svolgimento degli interventi andando a rimodulare l'organizzazione in base alla normativa e le conseguenti richieste che sono emerse dai nuclei in carico, così come il dover fronteggiare il numero crescente di nuove richieste nella seconda parte dell'anno rispetto la solitudine che hanno vissuto molti nuclei a fronte della DAD.

Tendenzialmente da marzo 2020 si è registrato dalle famiglie la richiesta di sospendere gli interventi in attesa di capire la situazione sanitaria, richiesta condivisa dalla Cooperativa che ha

sfruttato il momento di pausa per adottare ogni mezzo di precauzione ai fini sanitari (predisposizione scheda di rilevamento temperatura, acquisto termometri digitali per rilevamento temperatura operatori e minori, disinfettanti per l'igienizzazione degli spazi d'utilizzo.)

Gli operatori nel periodo di sospensione hanno garantito contatti telefonici periodici a tutti i nuclei, per alcune situazioni anche giornalieri. Con il proseguire delle settimane è emersa l'esigenza su diverse situazioni di andare a riprendere il supporto in presenza dei bimbi e ragazzi, soprattutto rispetto il supporto alle attività scolastiche. È emerso come le famiglie in difficoltà, a causa dell'isolamento sociale, abbiano acuito le loro fra Report 2020gilità nel rispondere ai bisogni quotidiani dei figli.

Nel 2020 sono stati seguiti un totale di 151 minori, di cui 103 con spese a carico solo del Consorzio e 47 famiglie con minori in carico anche ai Servizi di Psicologica/Neuropsichiatria Infantile. Sul totale delle situazioni 28 nuclei da loro dichiarazione risultano beneficiari del Reddito di Cittadinanza (si precisa che non tutti i nuclei titolari di quest'ultima prestazione economica vengono segnalati come beneficiari al Servizio Sociale dunque è probabile che i numeri possono essere anche maggiori).

Le nuove situazioni su cui è stato attivato l'intervento di SAD nel 2020 sono state 27.

A causa del Covid da marzo 2020 sono stati interrotti i Gruppi Compiti in precedenza attivi sui Comuni di Bricherasio, Cavour, Vigone e Villafranca che permettevano ai ragazzini di trovarsi in gruppo settimanalmente per almeno 2h dove l'obiettivo non era solo il solo supporto alle attività extra scolastiche quanto anche lavorare sulla socializzazione. Ad inizio 2020 c'erano buone prospettive di partire anche con un gruppo sul Comune di Scalenghe e un progetto all'interno del campo rom di Cumiana. Progetti che appena la situazione di emergenza sanitaria la permetterà verranno ripresi.

Il CISS monitora l'attivazione e la prosecuzione dei diversi progetti attraverso un operatore referente interno al Servizio Sociale che si raccorda periodicamente con la responsabile delle OSS. Il gruppo degli OSS del Servizio Domiciliare Minori si riunisce periodicamente con la Responsabile per la discussione dei casi e il raccordo sulle possibilità d'azione. Il gruppo è supportato nella pratica professionale da un percorso di supervisione con uno psicologo.

Tab. n° 43 - Contributi a sostegno della domicialità

minori						
IESD MINORI - ANNO 2020						
COMUNE	Assegni di cura	SPESA	Affidi	SPESA	TOTALE UTENTI	TOTALE COSTI
Cavour	1	€ 16.200,00	0	€ -	1	€ 16.200,00
Cumiana	1	€ 11.400,00	0	€ -	1	€ 11.400,00
Pinerolo	0	€ -	1	€ 2.400,00	1	€ 2.400,00
Scalenghe	1	€ 16.200,00	0	€ -	1	€ 16.200,00
TOTALE	3	€ 43.800,00	1	€ 2.400,00	4	€ 46.200,00

Tab. n° 44 - Assistenza domiciliare minori anno 2020 comprensiva degli interventi HCP (Interventi economici a sostegno della domiciliarità)

ASSISTENZA DOMICILIARE MINORI - ANNO 2020												
COMUNE	Minori	Ore	Costo minori	Minori disabili	Ore	Costo minori disabili	MINORI HCP	MINORI HCP ore	COSTO MINORI HCP	TOTALE minori	TOTALE ore	TOTALE costi
Airasca	1	39,50	878,44 €	1	164,50	1.829,16 €	0	0,00	- €	2	204,00	2.707,60 €
Bibiana	3	76,50	1.701,28 €	0	0,00	- €	1	137,50	3.017,73 €	4	214,00	4.719,01 €
Bricherasio	10	40,00	889,56 €	4	236,50	2.629,76 €	0	0,00	- €	14	276,50	3.519,32 €
Buriasco	0	0,00	- €	2	39,00	433,66 €	0	0,00	- €	2	39,00	433,66 €
Cavour	13	209,50	4.659,07 €	6	392,50	4.364,40 €	0	0,00	- €	19	602,00	9.023,47 €
Cercenasco	3	139,00	3.091,22 €	0	0,00	- €	0	0,00	- €	3	139,00	3.091,22 €
Cumiana	4	105,50	2.346,21 €	6	702,00	7.805,89 €	0	0,00	- €	10	807,50	10.152,10 €
Frossasco	4	201,50	4.481,16 €	1	107,50	1.195,35 €	0	0,00	- €	5	309,00	5.676,51 €
Luserna S.G.	4	182,50	4.058,62 €	0	0,00	- €	0	0,00	- €	4	182,50	4.058,62 €
Macello	0	0,00	- €	0						0		0,00 €
										0		0,00 €
										45		54.040,79 €
										6		5.869,13 €
										2		1.656,81 €
										2		1.768,00 €
										5		5.898,90 €
										16		12.270,37 €
										11		2.107,14 €
										1		700,53 €
TOTALE	104	3573,00	79.459,96 €	45	3788,00	42.120,67 €						

Affidamenti familiari residenziali e diurni

È proseguita la selezione come equipe integrata con l'Asl TO3 delle persone che segnalano la disponibilità ad impegnarsi in affidamenti familiari.

In considerazione del periodo di emergenza sanitaria si è utilizzata molto spesso la modalità di conoscenza del volontario da remoto tramite chiamata WhatsApp oppure Skype. Questo per avere il contatto visivo con la persona che non sarebbe stato possibile con una semplice chiamata telefonica. Le persone con le quali è stato disposto un percorso di conoscenza e di valutazione delle motivazioni all'affido sono state:

- n. 3 disponibili all'affido residenziale;

- n- 28 disponibili all'affido diurno, di queste solo per una è stata condivisa la non adeguatezza. Nel corso dell'anno 21 delle persone valutate positivamente sono state già utilizzate a supporto di famiglie e minori in difficoltà.

Le motivazioni prevalenti che portano le persone a dare la disponibilità all'affido, che non sono nella sostanza variate in questo anno di emergenza sanitaria, sono relative al desiderio di rapportarsi con minori, a sperimentare delle conoscenze teoriche apprese a scuola e spesso per attuare un desiderio pregresso di fare qualcosa di utile con dei bambini che possano averne necessità in armonia con un Servizio Sociale.

L'attività di vigilanza sugli affidamenti familiari in corso, così come prevista dalla normativa, con i necessari aggiornamenti inviati all'autorità giudiziaria competente (Tribunali o Giudice Tutelare) ha riguardato n. 17 interventi.

È iniziata la regolarità nella partecipazione alla Equipe Sovra Zonale Affidi con la partecipazione degli assistenti sociali delle equipe affidi degli enti gestori afferenti all'ASL TO3 che si ritrova a Collegno ogni 3 mesi (una volta all'anno integrata con la psicologia). Nel corso del 2020, in considerazione dell'emergenza sanitaria la maggior parte di questi incontri si è svolta con modalità da remoto.

È proseguito, nel corso dell'anno 2020 il Gruppo Affidi alle famiglie con affidamenti etero familiari in corso, condotto da due Assistenti Sociali del Consorzio. Si è verificato che la modalità dell'incontro in remoto ha comportato un incremento delle persone che hanno potuto partecipare agli incontri: da 6/7 famiglie presenti in media all'incontro in presenza si è giunti ad incontrate anche 12 nuclei di affidatari nell'incontro a distanza.

Nell'incontro di gruppo svoltosi nel mese di dicembre 2020 è stata offerta la possibilità di conoscere e ascoltare la testimonianza di Dèsirèe Cognetti: una giovane adulta che da bambina ha vissuto due periodi di affido residenziale: esperienza che riportato nel libro "Una storia che parla di te" pubblicato nel 2019. L'autrice è stata ospite dell'incontro e gli affidatari hanno potuto interagire con lei attraverso domande e richieste di approfondimenti.

Tab. n° 45 - Affidamenti familiari residenziali a terzi e a parenti

2020													
AFFIDAMENTI FAMILIARI RESIDENZIALI - ANNO 2020													
N. minori per tipologia di affidamento			N. minori disabili per tipologia di affidamento			Affidamento preadottivi		Adozioni difficili		TOTALE MINORI DISABILI	TOTALE COSTO DISABILI	TOTALE AFFIDI RESIDENZIALI	TOTALE SPESA AFFIDI RESIDENZIALI
Minori affidati a terzi	Minori affidati a parenti	Spesa affidi minori	Minori disabili affidati a terzi	Minori disabili affidati a parenti	Spesa affidi minori disabili	Affido preadottivo minori disabili	Spesa minori disabili affidi preadottivi	Adozioni a rischio minori disabili	Spesa minori disabili adozione a rischio				
0	0	- €	1	0	4.065,00 €	0	- €	0	- €	1	4.065,00 €	1	4.065,00 €
0	0	- €	0	0	- €	0	- €	0	- €	0	- €	0	- €
1	0	4.800,00 €	0	0	- €	0	- €	2	9.600,00 €	2	9.600,00 €	3	14.400,00 €
0	0	- €	0	0	- €	0	- €	0	- €	0	- €	0	- €
4	1	23.310,00 €	0	0	- €	0	- €	0	- €	0	- €	5	23.310,00 €
2	1	8.136,00 €	0	1	- €	0	- €	0	- €	1	- €	4	8.136,00 €
0	0	- €	0	0	- €	0	- €	0	- €	0	- €	0	- €
0	0	- €	0	0	- €	0	- €	0	- €	0	- €	0	- €
0	0	- €	0	0	- €	0	- €	0	- €	0	- €	0	- €
0	0	- €	0	0	- €	0	- €	0	- €	0	- €	0	- €
0	0	- €	0	0	- €	0	- €	0	- €	0	- €	0	- €
0	0	- €	0	0	- €	0	- €	0	- €	0	- €	0	- €
1	3	8.280,00 €	0	0	- €	0	- €	0	- €	0	- €	4	8.280,00 €
0	0	- €	0	0	- €	0	- €	0	- €	0	- €	0	- €
1	1	6.240,00 €	2	0	3.060,00 €	0	- €	0	- €	2	3.060,00 €	4	9.300,00 €
0	0	- €	0	0	- €	0	- €	0	- €	0	- €	0	- €
0	0	- €	0	0	- €	0	- €	0	- €	0	- €	0	- €
0	0	- €	0	0	- €	0	- €	0	- €	0	- €	0	- €
8	3	34.983,00 €	2	0	6.392,86 €	1	5.060,00 €	0	- €	3	11.452,86 €	14	46.435,86 €
1	0	8.605,00 €	0	0	- €	0	- €	0	- €	0	- €	1	8.605,00 €
0	0	- €	0	0	- €	0	- €	0	- €	0	- €	0	- €
0	0	- €	0	0	- €	0	- €	0	- €	0	- €	0	- €
0	0	- €	0	0	- €	0	- €	0	- €	0	- €	0	- €
0	0	- €	0	0	- €	0	- €	0	- €	0	- €	0	- €
0	0	- €	0	0	- €	0	- €	0	- €	0	- €	0	- €
0	1	- €	0	1	- €	0	- €	0	- €	1	- €	2	- €
2	1	14.202,00 €	0	1	2.100,00 €	0	- €	1	- €	1	2.100,00 €	4	16.302,00 €
0	1	3.000,00 €	0	0	- €	0	- €	0	- €	0	- €	1	3.000,00 €
0	0	- €	0	0	- €	0	- €	0	- €	0	- €	0	- €
0	0	- €	0	0	- €	0	- €	0	- €	0	- €	0	- €
0	0	- €	0	0	- €	0	- €	0	- €	0	- €	0	- €
0	0	- €	0	0	- €	0	- €	1	4.800,00 €	1	4.800,00 €	1	4.800,00 €
20	12	111.556,00 €	5	3	15.617,86 €	1	5.060,00 €	3	14.400,00 €	12	35.077,86 €	44	146.633,86 €

Tab. n° 46 - Affidamenti diurni 2020

COMUNE	AFFIDAMENTI DIURNI - ANNO 2020					
	Utenti Minori	Costi Minori	Utenti Minori Disabili	Costi Minori Disabili	Totale Minori	TOTALE COSTI AFFIDI DIURNI
Airasca	0	- €	2	4.165,00 €	2	4.165,00 €
Angrogna	0	- €	1	1.000,00 €	1	1.000,00 €
Bibiana	0	- €	7	8.585,00 €	7	8.585,00 €
Bobbio Pellice	0	- €	0	- €	0	- €
Bricherasio	0	- €	1	2.775,00 €	1	2.775,00 €
Buriasco	0	- €	2	3.945,00 €	2	3.945,00 €
Campiglione F.le	0	- €	0	- €	0	- €
Cantalupa	2	1.810,00 €	5	5.355,00 €	7	7.165,00 €
Cavour	1	1.190,00 €	6	7.000,00 €	7	8.190,00 €
Cercenasco	0	- €	0	- €	0	- €
Cumiana	7	8.400,00 €	4	6.875,00 €	11	15.275,00 €
Frossasco	0	- €	1	1.320,00 €	1	1.320,00 €
Garzigliana	0	- €	0	- €	0	- €
Luserna S.G.	1	1.400,00 €	3	4.005,00 €	4	5.405,00 €
Lusernetta	0	- €	0	- €	0	- €
Macello	1	870,00 €	1	1.300,00 €	2	2.170,00 €
Osasco	0	- €	0	- €	0	- €
Pinerolo	21	20.245,00 €	20	25.790,00 €	41	46.035,00 €
Piscina	5	1.835,00 €	0	- €	5	1.835,00 €
Prarostino	0	- €	2	1.200,00 €	2	1.200,00 €
Roletto	0	- €	0	- €	0	- €
Rorà	0	- €	0	- €	0	- €
S.Pietro Val L.na	1	250,00 €	1	1.875,00 €	2	2.125,00 €
S.Secondo di P.Lo	0	- €	0	- €	0	- €
Scalenghe	0	- €	0	- €	0	- €
Torre Pellice	1	1.600,00 €	0	- €	1	1.600,00 €
Vigone	2	500,00 €	2	1.665,00 €	4	2.165,00 €
Villafranca P.te	0	- €	2	200,00 €	2	200,00 €
Villar Pellice	0	- €	2	1.575,00 €	2	1.575,00 €
Virle P.te	0	- €	0	- €	0	- €
OMISSIS	0	- €	0	- €	0	- €
totale	42	38.100,00 €	62	78.630,00 €	104	116.730,00 €

OBIETTIVI 2020

PROGETTO	OBIETTIVO PIANO PROG. TRIENNALE	2 - OBIETTIVO PEG ANNUALE	SERVIZI INTERESSATI	UTENTI INTERESSATI	RETE DI COLLABORAZIONI		IMPATTO ATTESO	
2. Sostegno alla genitorialità	<ul style="list-style-type: none"> • Affrontare la crescente complessità delle situazioni che arrivano ai servizi, • Sostenere le famiglie in condizione di vulnerabilità con interventi diversificati. • Promuovere il lavoro di comunità. • Sostenere le coppie in fase di separazione nell'esercizio delle responsabilità genitoriali. • Favorire il mantenimento delle relazioni familiari dei bambini con i genitori e/o con le figure adulte di riferimento <p>Attraverso:</p> <ul style="list-style-type: none"> - Collaborazione alla costruzione e definizione dei progetti di Reddito di cittadinanza rivolti a famiglie con minori - la definizione di linee guida per le procedure specifiche e complesse - monitoraggio e verifica delle nuove modalità organizzative dell'area minori (PrM) - ampliamento delle attività del Centro per le Famiglie nella nuova sede di Pinerolo e nella sede di Torre Pellice, presso il CIAO - cura delle relazioni con tutti gli enti, pubblici e privati, che contribuiscono alle attività del centro famiglie - promozione della mediazione familiare, dei Gruppi di parola e la sperimentazione di attività rivolta a gruppi di separati - gli incontri protetti, gli incontri facilitati Collaborare con il Tribunale per la individuazione delle coppie disponibili all'accoglienza di minori privi di famiglia e curarne l'inserimento, in qualità di ente referente per l'intero territorio afferente all'ASL TO3. <p>Attraverso:</p> <ul style="list-style-type: none"> • Equipe adozione nazionale ed internazionale 	MONITORAGGIO E VERIFICA DELLE NUOVE MODALITA' ORGANIZZATIVE DEL PUNTO RIFERIMENTO MINORI	Uffici della Direzione - Responsabili di Area - Responsabili di Progetto - Assistenti Sociali - Educatori - O.S.S. - Uffici Amministrativi	Minori e le loro famiglie	Famiglie Comuni - ASL - Regione Altri enti gestori del territorio ASL TO3 Autorità giudiziaria Cooperative Scuole Società del privato sociale che operano per i minori Chiesa Cattolica e Valdese Associazioni culturali e di volontariato Fondazioni Consulenti esterni		SOSTENERE LE FAMIGLIE NEL LORO RUOLO GENITORIALE E DARE VISIBILITA' AL TERRITORIO DEI SERVIZI OFFERTI DAL CENTRO FAMIGLIE	
Indicatore		Descrizione		Unità misura	Valore attuale (a) 2019	Valore atteso (b) 2020	Valore consuntivo (c) 2020	Scostamento (d=c-b)
N. DI INCONTRI/CONSULENZE DEL PUNTO RIFERIMENTO MINORI VOLTE AL SUPPORTO DEL SERVIZIO SOCIALE		Per affrontare la complessità emergente dei progetti in favore delle famiglie con minori è stata avviata una nuova modalità di supporto al servizio sociale con l'attivazione del punto riferimento minori (micro equipe composta da due assistenti sociali e un'educatrice con funzioni di supporto e consulenza continua al servizio sociale professionale)		NUMERO CONSULENZE	10	DA 10 A 30	64	

Report 2020

Sostegno alla genitorialità

1. MONITORIAGGIO E VERIFICA DELLE NUOVE MODALITÀ ORGANIZZATIVE DEL PUNTO RIFERIMENTO MINORI

Le attività dell'equipe P.R.M. (*Punto Riferimento Minori*) con compiti di consulenza operativa, sulla progettualità e "aiuto per stare nelle situazioni" a supporto del servizio sociale professionale, avviate in via sperimentale il 1° ottobre 2019 sono proseguite per tutto il 2020.

L'equipe è formata da tre operatori dipendenti del Consorzio che hanno maturato esperienza in ambito minorile, 2 assistenti sociali e un'educatrice professionale, garantendo il carattere di multidisciplinarietà.

L'assistente sociale titolare del caso mantiene la responsabilità di gestione della situazione; cura il lavoro di approfondimento e valutazione professionale della situazione della famiglia di difficoltà ai sensi di quanto previsto dalla normativa, Linee Guida Ministeriali 12/2017, DGR 30/2010. Attiva la richiesta di consulenza del PRM.

Tempi modalità operativa.

L'equipe P.R.M. (*Punto Riferimento Minori*) si è riunita a cadenza settimanale, non sospendendo le attività nonostante la situazione di emergenza sanitaria verificatasi nel corso dell'anno. Per garantire l'attività di consulenza si è convertita la modalità degli incontri in presenza in incontri da remoto.

È stato effettuato un incontro nel mese di febbraio dell'Équipe P. R. M. con le Assistenti Sociali che hanno referenza sui servizi dell'Area minori: assistenza domiciliare, affidamenti familiari, educativa territoriale, residenzialità.

Attività

Nello specifico le attività effettuate dal Punto riferimento Minori sono state le seguenti:

- 64 incontri di consulenza con gli assistenti sociali di territorio, con il coinvolgimento anche di figure educative, oss e operatori del servizio di Psicologia Infantile. L'incontro di consulenza, della durata di circa 1 ora, viene svolto anche con l'utilizzo di una scheda che guida metodologicamente il pensiero e che si sofferma in particolare sulla storia della presa in carico da parte dei Servizi e sulle ipotesi di lavoro future.
- 6 affiancamenti per esecuzioni provvedimenti dell'Autorità Giudiziaria, situazioni particolarmente delicate in cui il P.R.M ha affiancato i colleghi assistenti sociali del territorio nell'incontro con i genitori o nell'avvio di progetti residenziali a favore dei minori.

In relazione all'emergenza sanitaria ed alle sospensioni/ripristino degli interventi a favore dei minori avvenute nel corso del 2020, il P.R.M. ha svolto una funzione di raccordo, comunicazione e aggiornamento ai colleghi di territorio rispetto a normative, indicazioni operative, linee guida dell'autorità giudiziaria

Si è inoltre predisposto e condiviso con gli assistenti sociali e con gli educatori una mappatura delle risorse delle attività estive attivate a favore dei minori nel territorio del CISS a fronte di una loro riduzione in relazione all'emergenza sanitaria e alla mancata attivazione di attività normalmente presenti.

Sono inoltre emersi, nel corso dell'anno 2020, specifici bisogni relativi a dispositivi elettronici e collegamenti a reti informatiche per l'espletamento della didattica a distanza. Il PRM ha quindi svolto una funzione di raccordo con le risorse del volontariato individuate a supporto degli alunni in difficoltà.

Il PrM in particolare nell'ultimo periodo dell'anno è stato coinvolto nella elaborazione di progetti e sperimentazioni, attività poi sviluppatasi in modo ampio con il nuovo anno.

Definizione Linee guida.

Visto l'elevato numero di consulenze e il tempo lavoro dedicato alle attività sopra sinteticamente descritte tempo residuale è stato dedicato alla revisione delle linee guida interne riferite ai seguenti argomenti:

- applicazione dell'art. 403 C.C. (collocamento in protezione di minori ed in taluni casi di uno dei genitori con i propri figli in situazioni di grave pregiudizio ed emergenza);
- interventi in favore dei minori stranieri non accompagnati;
- linee guida sui luoghi neutri.

Questa attività verrà ripresa e completata nel corso del 2021.

Innovazione – Gruppo Servizi Area Minori

A decorrere dal mese di giugno 2020, è stata introdotta una riunione, dei servizi dell'Area Minori, con la Responsabile di Area e gli operatori referenti dei diversi servizi (assistenti sociali ed educatrici professionali). La riunione, svolta con cadenza tendenzialmente mensile, ha risposto alle esigenze di raccordo, condivisione delle strategie operative, messa in rete delle risorse e confronto sulle diverse progettualità. Necessità emerse con particolare evidenza nel periodo vissuto di emergenza sanitaria e la necessità di un continuo adeguamento dell'erogazione dei servizi e di risposte tempestive ed individualizzate alle famiglie in condizione di particolare criticità. La modalità è stata molto positiva, in particolare ha permesso di rispondere:

- alla necessità di adeguamento tempestivo e coerente alle diverse indicazioni normative succedutesi
- garantire il monitoraggio ed interventi tempestivi, con l'apporto dei diversi servizi in relazione ai bisogni emergenti, all'emergere di criticità nelle famiglie per offrire sostegno agli adulti e adeguata tutela e protezione ai loro minori
- condividere il notevole carico emotivo, professionale affrontato dagli stessi operatori nel periodo di pandemia.

Centro per le Famiglie**Servizio di Consulenza e Mediazione Familiare**

L'evento pandemico che ha colpito questo anno il nostro paese ha avuto ripercussioni importanti anche sulla gestione delle attività afferenti dal Centro per le Famiglie. Per alcuni mesi i servizi erogati alla popolazione si sono fermati, per poi riprendere gradualmente, seppur adeguati alle nuove norme di protezione e sicurezza.

Il servizio di Mediazione Familiare ha ripreso l'attività rivolta alle coppie di genitori con figli minori in fase di separazione o divorzio con le consuete modalità: da una prima fase di conoscenza dei genitori e dalla valutazione dell'idoneità nella prosecuzione del percorso, articolato in 10-12 incontri a cadenza quindicinale di circa due ore ciascuno. Nel 2020 questa attività è stata affiancata a colloqui finalizzati alla stesura di accordi di separazione che i due adulti hanno poi presentato al Giudice presso il Tribunale Ordinario per l'omologa e validazione degli stessi, modalità introdotta recentemente da una nuova normativa.

Il 2020 ha visto, in ogni caso, un buon afflusso di richieste rivolte al servizio di mediazione Familiare. Si evidenzia che nel corso dell'anno sono state svolte: 6 consulenze rivolte alla coppia di genitori visti separatamente e 6 mediazioni familiari di cui due proseguiranno anche nel 2021.

Il Gruppo di Parola rivolto ai figli di genitori separati, in questo anno non è stato invece possibile proporlo data la situazione di pandemia, anche se sono pervenute richieste da famiglie del territorio. Si è comunque provveduto a raccogliere le iscrizioni che verranno tenute in considerazione per l'avvio di nuovi gruppi in futuro.

Come gli scorsi anni continua la partecipazione al Tavolo di Coordinamento per la Mediazione Familiare e al Tavolo di Coordinamento per i Centri Famiglia che al momento si svolgono on line.

Inoltre, grazie alla possibilità offerta dal Tavolo di Coordinamento sulla Mediazione Familiare di partecipare tramite la collaborazione con l'Inapp (Public Policy Innovation) di Roma, il Centro Famiglie del Ciss ha avuto l'opportunità di accedere ad una ricerca per il biennio 2019-2020 sui Centri Famiglie del Piemonte volta a svolgere una indagine sul profilo delle famiglie intercettate, nuovi bisogni, fattori di rischio e fattori protettivi per il contrasto al disagio e disadattamento. Il focus è centrato a definire un nuovo soggetto sociale "le famiglie multiproblematiche" sul quale si concentrano molteplici criticità: economiche, relazionali, culturali, organizzative. Nel 2019 il Centro Famiglie di Pinerolo ha ospitato tre esperte dell'Inapp di Roma, le quali hanno sottoposto un'intervista che è stata oggetto di lavoro di approfondimento sulla tematica nel corso del 2020.

L'esito finale di questo lavoro ha consentito di mettere a fuoco analogie e differenze tra i diversi profili di utenza dei Centri Famiglia e i diversi modelli operativi messi in pratica dagli stessi per rispondere a domande complesse da parte dei cittadini. Il rapporto del lavoro svolto è disponibile on line e si può visualizzare al seguente link:

https://oa.inapp.org/bitstream/handle/123456789/831/INAPP_Ruggeri_Indagine_Profilo_Famiglie_Rapporto_Finale_2021.pdf?sequence=4&isAllowed=y.

A fine anno sono state ripresi i contatti con le associazioni del Territorio ed in particolare per concordare nuove modalità operative, nel rispetto dei limiti dovuti alla situazione di pandemia, tra queste con l'Associazione Gruppi Ama di Pinerolo.

I locali del Centro Famiglie di Pinerolo sono stati messi a disposizione anche per lo svolgimento degli Incontri in Luogo Neutro da parte del Servizio Sociale della Val Chisone in base alla disponibilità degli stessi. Inoltre anche gli operatori che effettuano lo sportello di Mediazione Interculturale gestito dalla Diaconia Valdese utilizzano i locali nei pomeriggi del lunedì e del giovedì.

Il Centro per le Famiglie del Ciss collabora anche con "Mediana S.N.C. Novara Associazione Diritto & Rovescio - InMediaRes APS Torino" ospitando due tirocinanti al Master triennale in Mediazione Familiare.

Afferiscono al Progetto Sostegno alla genitorialità anche i seguenti servizi:

Incontri protetti

Obiettivo degli interventi è quello di garantire il diritto al mantenimento della relazione dei bambini con i loro adulti di riferimento; i genitori (la maggioranza degli incontri protetti e/o Luoghi neutri riguarda figli di genitori con separazioni altamente conflittuali), i nonni, gli zii (tra questi i bambini vittime di crimini domestici.)

Il Consorzio attiva l'intervento su disposizione dell'autorità giudiziaria, Tribunale Ordinario o Tribunale per i Minorenni.

Nell'anno 2020 sono state mantenute tre modalità di attivazione degli incontri:

- gestione diretta, incontri svolti da una educatrice del CISS negli spazi del Centro Famiglie o in luoghi informali del territorio laddove il decreto lo prevede.
- gestione da parte della Cooperativa aggiudicataria appalto Servizi domiciliari educativi per minori che comprende anche la gestione e presa in carico degli incontri protetti

- esternalizzati ad agenzie diverse, per motivi di sicurezza delle persone adulte e minori coinvolte (ad esempio accoglienza in case rifugio) o perché si svolgono al di fuori del territorio consortile e le agenzie vengono individuate nelle zone di riferimento.

A partire dal mese di marzo 2020, a causa dell'emergenza sanitaria in corso, in ottemperanza dei diversi DPCM che si sono susseguiti durante l'anno e delle indicazioni Regionali - linee guida sulla gestione dei servizi socio assistenziali-, la gestione degli incontri in luogo neutro ha subito delle variazioni, sostenendo sempre l'obiettivo di garantire il mantenimento della relazione dei bambini con i loro adulti di riferimento.

Dapprima si sono sospesi come da indicazione del DPCM, ma si è mantenuta la relazione tramite chiamata o video chiamata: alcuni incontri in luogo neutro sono stati tempestivamente riattivati con video chiamata a tre, il genitore incontrante, il minore e l'educatore: in questi casi l'educatore ha potuto modulare e mediare la conversazione.

Nei casi di minori in età prescolare è stato chiesto al genitore incontrante di preparare dei video o degli audio da inviare all'educatore che ha fatto da tramite dopo averne monitorato il contenuto per l'invio al genitore affidatario o alla famiglia affidataria. Alcune famiglie, in accordo con il servizio sociale e con un monitoraggio da parte degli educatori, sono state autorizzate ad una gestione autonoma delle chiamate o videochiamate. Dal mese di maggio sono ripresi gli incontri in presenza e sono state applicati i protocolli in tema di misure di covid.

Il numero di Incontri protetti è elevato e nel corso del 2020 vi è stato un incremento (da 51 a 57) rispetto all'anno precedente.

Si tratta di un servizio ad alta complessità di gestione, per le dinamiche molto conflittuali agite dagli adulti e che coinvolgono anche i loro minori, la presenza degli avvocati di parte spesso è una risorsa perché permette di mediare e meglio far comprendere alle persone le informazioni e il compito del servizio, vi sono situazioni in cui la dinamica conflittuale coinvolge gli stessi rappresentanti legali delle parti.

Per tutti gli incontri protetti il Servizio Sociale ha dovuto, come richiesto, inviare relazioni di aggiornamento all'autorità giudiziaria in merito alle variazioni: interruzioni, diverse modalità, ripresa. A monitoraggio del fatto che venisse rispettato il diritto di relazione tra figli e genitore anche nella situazione di emergenza sanitaria.

Tab. n° 47 - Incontri protetti anno 2020

INCONTRI PROTETTI - ANNO 2020																			
COMUNE	Minori	Ore	Spesa Cooperativa Chronos	Minori disabili	Ore	Spesa minori disabili Cooperativa Chronos	Totale minori	Totale ore	Totale spesa Cooperativa Chronos	Minori agenzie esterne	Spesa agenzie esterne	Minori Educ. CISS	Spesa minori educ. CISS	Tot. minori	Totale costo minori	Tot minori disabili	Totale costo minori disabili	Totale Minori	Totale costi Incontri protetti
Airasca	2	189,00	4.524,66 €	0	0,00	- €	2	189,00	4.524,66 €	1	244,97 €	0	- €	3	4.769,63 €	0	- €	3	4.769,63 €
Bricherasio	0	0,00	- €	0	0,00	- €	0	0,00	- €	0	- €	0	- €	0	- €	0	- €	0	- €
Buriasco	4	68,00	1.627,92 €	1	62,00	1.484,28 €	5	130,00	3.112,20 €	0	- €	0	- €	4	1.627,92 €	1	1.484,28 €	5	3.112,20 €
Campiglione F.I.	0	0,00	0,00 €	0	0,00	- €	0	0,00	- €	0	- €	0	- €	0	- €	0	- €	0	- €
Cantalupa	2	6,00	143,64 €	0	0,00	- €	2	6,00	143,64 €	0	- €	0	- €	2	143,64 €	0	- €	2	143,64 €
Cavour	1	11,50	275,31 €	0	0,00	- €	1	11,50	275,31 €	0	- €	0	- €	1	275,31 €	0	- €	1	275,31 €
Cumiana	2	139,50	3.339,63 €	0	0,00	- €	2	139,50	3.339,63 €	0	- €	0	- €	2	3.339,63 €	0	- €	2	3.339,63 €
Frossasco	2	13,50	323,19 €	0	0,00	- €	2	13,50	323,19 €	0	- €	0	- €	2	323,19 €	0	- €	2	323,19 €
Luserna S.G.	6	354,00	8.474,76 €	0	0,00	- €	6	354,00	8.474,76 €	0	- €	0	- €	6	8.474,76 €	0	- €	6	8.474,76 €
Macello	0	0,00	- €	1	14,00	335,16 €	1	14,00	335,16 €	0	- €	0	- €	0	- €	1	335,16 €	1	335,16 €
Osasco	1	1,00	23,94 €	0	0,00	- €	1	1,00	23,94 €	0	- €	0	- €	1	23,94 €	0	- €	1	23,94 €
Pinerolo	11	470,50	11.266,14 €	1	3,90	93,25 €	12	474,40	11.359,39 €	9	8.623,79 €	4	13.617,95 €	24	33.507,88 €	1	93,25 €	25	33.601,13 €
Piscina	0	0,00	0,00 €	0	0,00	- €	0	0,00	- €	1	2.248,97 €	0	- €	1	2.248,97 €	0	- €	1	2.248,97 €
Prarostino	2	72,50	1.735,65 €	0	0,00	- €	2	72,50	1.735,65 €	0	- €	2	6.808,98 €	4	8.544,63 €	0	- €	4	8.544,63 €
Rorà	1	40,00	957,60 €	0	0,00	- €	1	40,00	957,60 €	0	- €	0	- €	1	957,60 €	0	- €	1	957,60 €
San Secondo P.	0	0,00	- €	0	0,00	- €	0	0,00	- €	0	- €	0	- €	0	- €	0	- €	0	- €
Scalenghe	2	105,50	2.525,67 €	1	28,50	682,29 €	3	134,00	3.207,96 €	0	- €	0	- €	2	2.525,67 €	1	682,29 €	3	3.207,96 €
Torre Pellice	3	251,50	6.020,91 €	0	0,00	- €	3	251,50	6.020,91 €	0	- €	0	- €	3	6.020,91 €	0	- €	3	6.020,91 €
Vigone	1	58,50	1.400,49 €	0	0,00	- €	1	58,50	1.400,49 €	0	- €	0	- €	1	1.400,49 €	0	- €	1	1.400,49 €
Villafranca P.te	2	28,50	682,29 €	0	0,00	- €	2	28,50	682,29 €	0	- €	1	3.404,49 €	3	4.086,78 €	0	- €	3	4.086,78 €
Virle P.te	4	97,00	2.322,18 €	0	0,00	- €	4	97,00	2.322,18 €	0	- €	0	- €	4	2.322,18 €	0	- €	4	2.322,18 €
TOTALE	46	1906,50	45.643,98 €	4	108,40	2.594,98 €	50	2015	48.238,96 €	11	11.117,73 €	7	23.831,42 €	64	80.593,13 €	4	2.594,98 €	68	83.188,11 €

MINORI STRANIERI NON ACCOMPAGNATI (msna)

Per “minore straniero non accompagnato” si intende il minorenne non avente cittadinanza italiana o dell’Unione Europea che si trova per qualsiasi causa nel territorio dello Stato o che è altrimenti sottoposto alla giurisdizione italiana, privo di assistenza e di rappresentanza da parte dei genitori o di altri adulti per lui legalmente responsabili in base alle leggi vigenti nell’ordinamento italiano (art. 2 della Legge 47/2017 “Legge Zampa”).

Ad essi la legge garantisce gli stessi diritti in materia di protezione dei minori a parità di trattamento con i minori di cittadinanza italiana.

La Legge 47/2017 prevede un sistema unitario su tutto il territorio nazionale di accoglienza, identificazione, accertamento dell’età e tutela dei Msna, garantendone il diritto alla salute, all’istruzione e all’ascolto nei procedimenti amministrativi che li riguardano. Tra gli strumenti indicati dalla legge per la tutela del supremo interesse del minore vi è l’istituzione della figura del tutore volontario.

Il CISS si occupa di questo fenomeno da vicino. La complessità delle situazioni dei minori stranieri non accompagnati è alta. La presa in carico dei minori stranieri non accompagnati comporta la presa in carico da parte del Tribunale per i Minorenni e/o del Tribunale Ordinario, la richiesta di nomina di un tutore volontario, l’eventuale accertamento dell’età se disposto dall’Autorità giudiziaria, il sostegno nella produzione dei documenti che servono per richiedere una qualche regolarizzazione in Italia. A questo si aggiungono: le cure mediche, l’iscrizione a scuola, il lavoro di rete con il territorio ed il reperimento di una famiglia affidataria o l’inserimento in struttura. Tutte azioni che richiedono frequentemente l’intervento anche del servizio di mediazione interculturale per far fronte ai problemi di lingua e di conoscenza della cultura di appartenenza e dei suoi effetti rispetto all’integrazione sociale nel nostro contesto.

Questo articolato percorso si affianca alla presa in carico della parte emotiva, i minori presentano le conseguenze dovute alle esperienze di vita traumatiche vissute, del progetto di vita dei minori, il coinvolgimento di mediatori interculturali o psicologi per poter aiutare questi ragazzi nella rielaborazione del viaggio e degli eventi vissuti, la distanza con la famiglia, il lutto, l’integrazione.

A supporto delle situazioni sono stati attivati il servizio di mediazione interculturale e la figura del mediatore interculturale; lo sportello di mediazione interculturale e consulenza legale. Preziosa è la collaborazione e della consulenza dell’Associazione di etnopsichiatria Frantz Fanon di Torino (Servizio di Counselling, psicoterapia e supporto psicosociale per gli immigrati, i rifugiati e le vittime di tortura).

I minori stranieri non accompagnati seguiti nel 2020 sono stati complessivamente n. 6:

- n. 5 con progetti di affido a parenti;
- n. 1 con progetto di etero familiare.

Anche per quanto riguarda i minori stranieri non accompagnati come servizio sociale si privilegia il ricorso all’affidamento familiare rispetto all’istituzionalizzazione

Adozioni Nazionali ed internazionali

Nel 2020 è proseguita la collaborazione con tutti gli enti gestori afferenti all’ASL TO3, con il Ciss quale consorzio capofila. Durante l’anno a causa della emergenza sanitaria è stato particolarmente difficoltoso portare avanti il ruolo di coordinamento dell’équipe sovrazonale e sono state calendarizzate n° 1 riunione di équipe (quella di novembre è poi slittata a febbraio 2021).

Nella primissima parte dell’anno sono proseguite le attività istruttorie in presenza con le coppie che avevano dato disponibilità all’adozione tra la fine del 2019 e l’inizio del 2020. Tali attività non sono state interrotte con l’arrivo della pandemia, ma sono state riorganizzate con modalità da remoto garantendo il rispetto delle scadenze previste.

Anche la nostra équipe adozioni a seguito delle restrizioni imposte ha dovuto constatare la

impossibilità a portare avanti le modalità di formazione/informazione alle coppie; un altro ambito di cambiamento nei contatti è stato quello dell'abbinamento di minori con coppie a suo tempo selezionate.

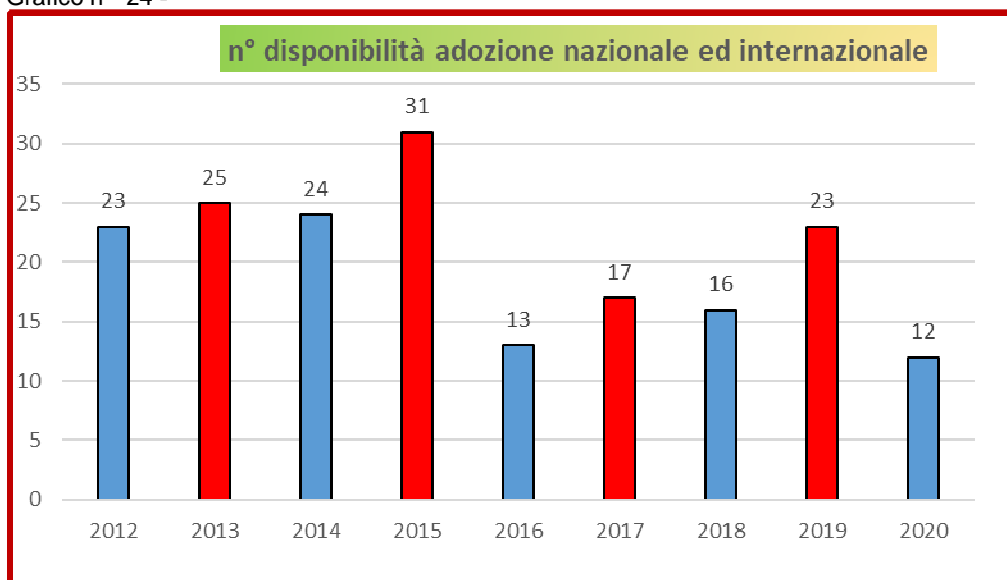
Si sono infatti elaborati nuovi percorsi al fine del rendere comunque possibili i contatti con il Tribunale e le altre realtà di volta in volta coinvolte individuando, seppure a distanza, modalità per assicurare la comunicazione e la vicinanza con le coppie chiamate ad offrire in concreto la loro disponibilità.

In specifico per quanto riguarda l'informazione alle coppie interessate il corso annuale, previsto per il mese di marzo, è stato posticipato a maggio per poi essere definitivamente annullato con la consueta modalità in presenza. Gli operatori delle equipe sovrazonale, in misura diversa, sono stati dunque chiamati a produrre con l'utilizzo dei mezzi informatici dei contenuti fruibili on line dalle coppie interessate. Il tutto è stato assemblato dagli operatori della Regione che hanno prodotto un programma on line di informazione comprendente gli spunti sui diversi argomenti ad uso delle coppie aspiranti. In specifico le assistenti sociali della equipe adozioni in raccordo con le colleghe della Regione hanno prodotto dei video argomentando eventuali domande/dubbi che possono giungere alle coppie che si sono formate su questo argomento. È stato inviato alla Regione Piemonte un primo video con riprese svolte nei locali del Centro famiglia. Successivamente gli operatori della Regione, valutato positivamente quanto prodotto, hanno richiesto di poter utilizzare il Centro Famiglie per registrare un ulteriore video nel Centro famiglia di approfondimento degli stimoli emersi nel percorso informativo.

La collaborazione con il Gruppo Volontari per l'affidamento e l'adozione di Luserna San Giovanni ha subito inevitabilmente un ridimensionamento. Lo stesso gruppo aveva interrotto gli incontri mensili in presenza dal mese di marzo 2020 ed era perciò stato annullato un evento che era in fase di programmazione presso i locali del Ciss nel mese di maggio.

Con l'autunno sono ripresi i contatti tra coppie con un appuntamento mensile gestito da remoto. Ciò ha comunque consentito di riprendere e valorizzare i contatti con le coppie che avevano intanto intrapreso l'accoglienza adottiva sostenendole nel nuovo ruolo e rimandando alla nostra equipe una restituzione di cure molto gradite.

Grafico n° 24 -



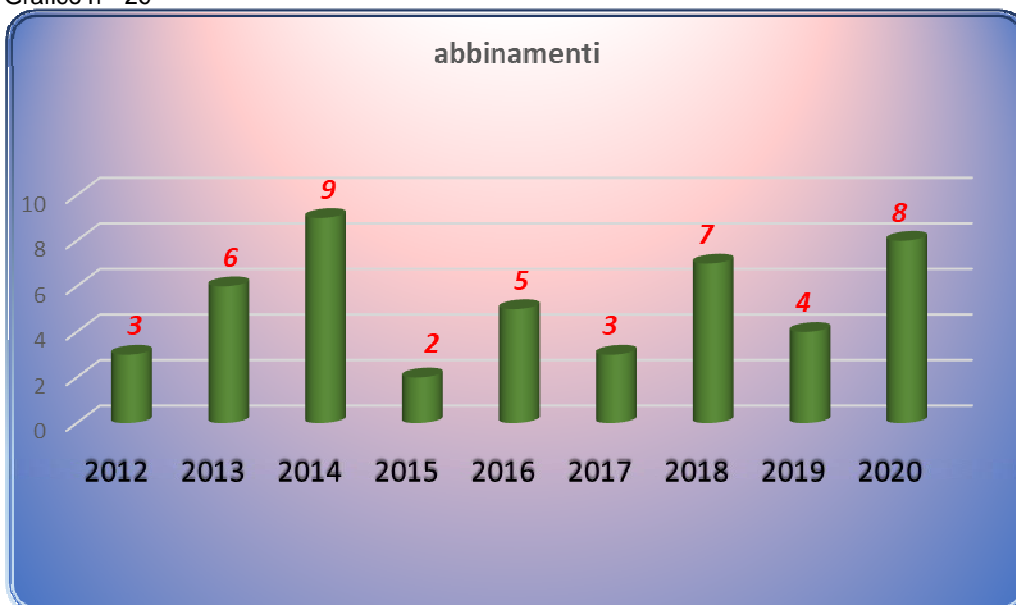
Tutte le 12 disponibilità anno 2020 sono afferenti al territorio CISS, nessuna della Com.Montana V.C.G.

Grafico n° 25 -



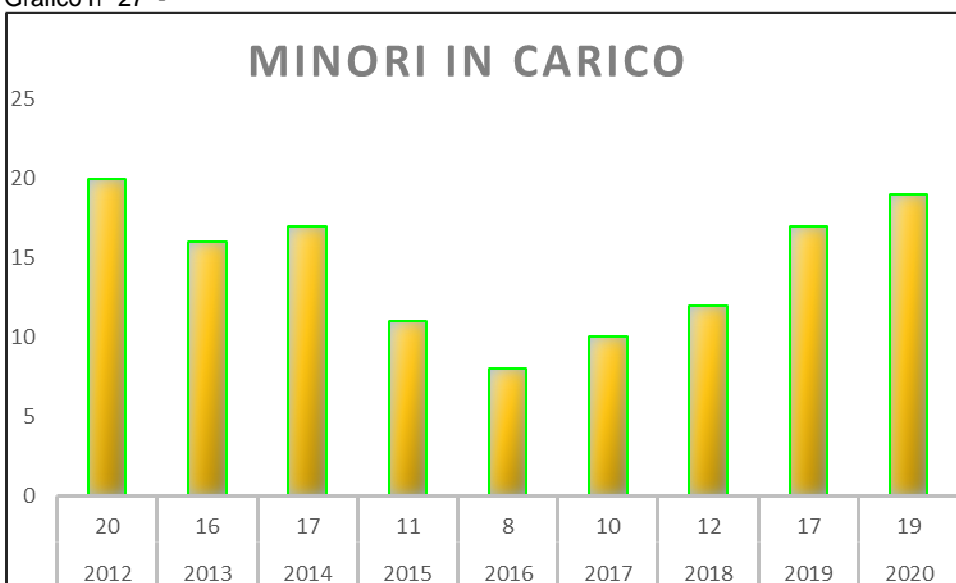
Tutte le coppie anno 2020 sono afferenti al territorio CISS, nessuna della Com.Montana V.C.G.

Grafico n° 26 -



Tutti gli abbinamenti anno 2020 sono afferenti al territorio CISS, nessuno della Com.Montana V.C.G.

Grafico n° 27 -



Dei 19 minori in carico anno 2020 n° 2 sono afferenti al territorio della Com.Montana V.C.G.

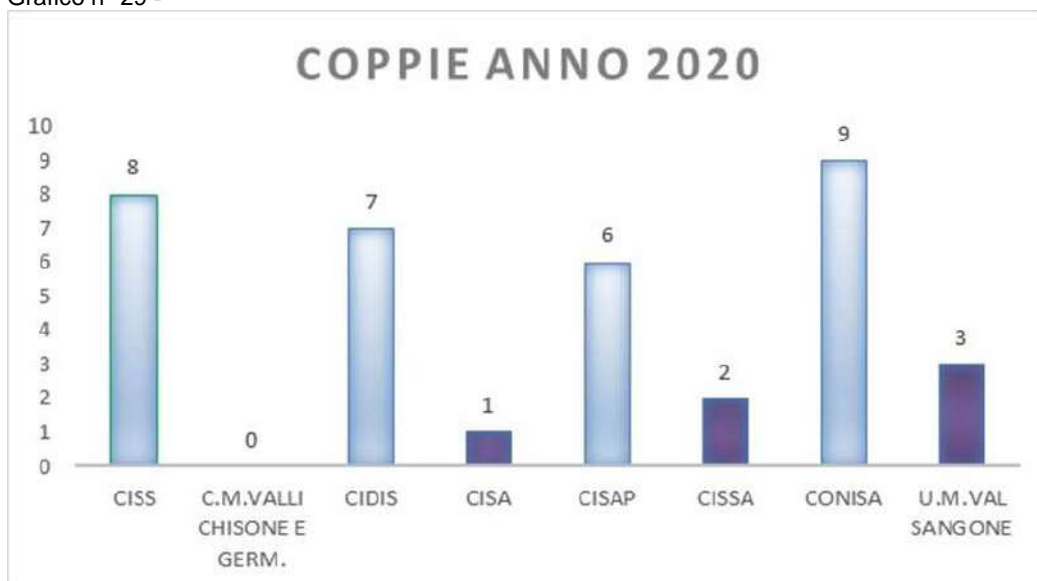
I grafici seguenti sono relativi all'attività della complessiva EQUIPE SOVRAZIONALE – territorio afferente ASL TO3-

Grafico n° 28 -



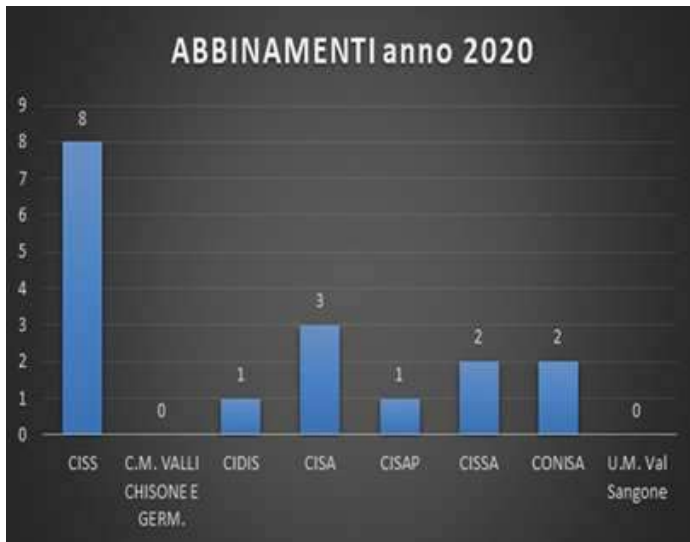
Delle domande anno 2020 (n.54):
 n° 35 domande adozione nazionale
 n° 19 domande adozione internazionale

Grafico n° 29 -



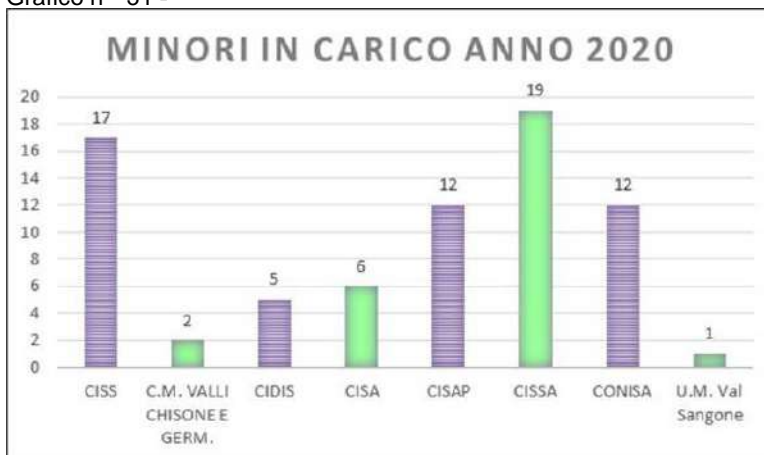
Delle coppie anno 2020 (n. 36)
 n° 17 hanno presentato solo la disponibilità all'adozione nazionale,
 n° 1 solo all'internazionale,
 n° 18 sia alla nazionale che all'internazionale

Grafico n° 30 -



Degli abbinamenti anno 2020 (n. 17):
 n° 11 riferiti ad adozioni nazionali
 n° 6 riferita ad adozioni internazionali

Grafico n° 31 -



Dei minori in carico anno 2020 (n. 74):
 n° 42 riferiti ad adozioni nazionali
 n° 32 riferita ad adozioni internazionali

OBIETTIVI 2020

PROGETTO	OBIETTIVO PIANO PROG. TRIENNALE	3 - OBIETTIVO PEG ANNUALE	SERVIZI INTERESSATI	UTENTI INTERESSATI	RETE DI COLLABORAZIONI		IMPATTO ATTESO	
3. Residenzialità bambini e famiglie	Rispondere ai bisogni di protezione e tutela di minori, donne e giovani adulti in ottemperanza ai dispositivi giudiziari e nei limiti delle risorse disponibili. Porre attenzione alla qualità del servizio attraverso il monitoraggio dei Progetti individuali e la partecipazione all'attività della Commissione di vigilanza.	CURARE L'INSERIMENTO IN STRUTTURE RESIDENZIALI DI PERSONE A RISCHIO: MINORI, DONNE CON FIGLI, POST 18, DONNE VITTIME DI VIOLENZA MONITORANDO I PROGETTI OGNI TRE MESI E CONTENENDO LA SPESA	Uffici della Direzione - Responsabili di Area - Responsabili di Progetto - Assistenti Sociali - Educatori - O.S.S. - Uffici Amministrativi	Minori e loro famiglie - Donne con o senza figli	Famiglie Autorità giudiziaria Cooperative Casa Betania Comunità alloggio ASL TO 3 e commissione di vigilanza Associazioni di volontariato Consulenti esterni Avvocati		CREARE CONDIZIONI PER UNA CRESCITA SERENA DEI BAMBINI E FAVORIRE LA PROTEZIONE E L'AUTONOMIA DELLE MAMME, DONNE E GIOVANI ADULTI	
Indicatore		Descrizione	Unità misura	Valore attuale (a) 2019	Valore atteso (b) 2020	Valore consuntivo (c) 2020	Scostamento (d=c-b)	
1. MONITORAGGIO NUMERO INGRESSI E NUMERO DIMISSIONI NELL'ANNO COMPARATO CON LA MEDIA DEL TRIENNIO PRECEDENTE 2. FREQUENZA DEI MONITORAGGI: n. progetti monitorati ogni 3 mesi/tot. progetti di inserimento attivi al 31/12		La maggior parte degli inserimenti in comunità alloggio è disposta dall'autorità giudiziaria. Questo tipo di progetti devono essere costantemente monitorati dal servizio sociale per valutare le migliori condizioni, visti anche i costi delle rette sia delle comunità alloggio che delle case rifugio per donne vittime di violenza.	MONITORAGGIO N. INGRESSI E N. DIMISSIONI N. PROGETTI MONITORATI OGNI TRE MESI		Numero ingressi e numero dimissioni Monitoraggio ogni 3 mesi del 90% degli inserimenti	Monitoraggio bimensile del 100% degli inserimenti		

Report 2020

Residenzialità Bambini e famiglie

1. CURARE L'INSERIMENTO IN STRUTTURE RESIDENZIALI MONITORANDO I PROGETTI

Nel corso dell'anno 2020 è proseguito il monitoraggio dei progetti di Residenzialità a favore di minori e famiglie, in continuità con quanto avviato nell'anno precedente.

La metodologia scelta è quella di un monitoraggio periodico svolto con gli assistenti sociali di territorio che seguono i progetti di residenzialità. Esso prevede un confronto nel momento di attivazione del progetto per la conoscenza della situazione e la condivisione dei primi obiettivi (entro il primo mese di accoglienza), ed una verifica semestrale per il periodo successivo.

Come strumento di lavoro è stata predisposta una scheda di monitoraggio diversificata in base alle seguenti tipologia di progetto residenziale:

- inserimento in struttura residenziale o casa famiglia di minori
- accoglienza residenziale di giovani adulti
- inserimento in struttura residenziale per genitori e figli
- inserimento in Casa Rifugio di donne, con o senza figli, vittime di violenza familiare.

Nelle schede, oltre ai dati anagrafici vengono raccolti elementi riguardanti la presa in carico da parte del Servizio Sociale (eventuali interventi già attivati prima del progetto residenziale) e da parte di Servizi Sanitari, i provvedimenti dell'Autorità Giudiziaria mettendo anche in evidenza i casi in cui è stato nominato in favore del minore un Curatore Speciale. In particolare, rispetto al progetto di inserimento in struttura, vengono rilevati: i dati e la tipologia della comunità (classificazione struttura secondo quanto indicato nella scheda di rilevazione dati regionale), se l'inserimento è avvenuto in urgenza o è stato progettato, il motivo di inserimento in struttura in relazione all'elenco previsto nella scheda di rilevazione dati regionale. Viene inoltre rilevato il monitoraggio da parte dell'assistente sociale di territorio indicando il numero di visite in struttura effettuate nel 2020.

La parte finale della scheda è dedicata alle ipotesi di progettazione future (tempistica e azioni da attivare).

ELABORAZIONE DATI MONITORAGGIO

Residenzialità Minori

Nel corso dell'anno 2020 sono stati realizzati 18 progetti di inserimento in struttura di cui 9 femmine e 9 maschi. Vi è stato un deciso incremento rispetto all'anno precedente quando i minori con progetti di inserimento in comunità erano stati 12, mentre nel 2018 il valore era stato uguale, n. 18.

Per:

n.1 progetto la copertura di spesa è a carico di altro ente gestore, il CISS è impegnato nel monitoraggio del progetto, poiché proveniente da altro territorio.

n. 1 progetto prevede la copertura di spesa a totale carico dell'ASL per la tipologia sanitaria della struttura residenziale.

L'inserimento in struttura, si è rivelato necessario in alcuni casi per la gestione di emergenze, poi rientrate, per questo 3 progetti hanno avuto una durata inferiore ad un mese.

Particolare attenzione è stata rivolta al passaggio alla maggiore età, attraverso la costruzione di progetti ad hoc legati ai bisogni di ogni ragazzo. Sono stati interessati complessivamente n. 4 ragazzi, di questi progetti: n. 2 si sono conclusi con il rientro in famiglia di origine; per 1 è stata

prevista la prosecuzione dell'intervento fino al mese di giugno, per permettere la conclusione dell'anno scolastico con successivo passaggio ad un progetto relativo all'area adulti disabili; per 1 progetto, a favore di una minore divenuta maggiorenne nel dicembre 2020, a sostegno del percorso di autonomia avviato l'inserimento residenziale è previsto fino al dicembre 2021.

I minori accolti in struttura nel 2020 appartengono alle seguenti fasce d'età:
 1 minore appartiene alla fascia 3/6 (progetto della durata inferiore ad un mese)
 1 minore appartiene alla fascia d'età 6/10 anni
 5 minori appartengono alla fascia d'età 11/14 anni
 7 minori alla fascia d'età 15/17
 3 minori hanno compiuto 18 anni nel corso del 2020
 1 over 18.

La tipologia di struttura in cui sono accolti gli 11 minori con progetti attivi al 31/12 (ex DGR 18 dicembre 2012, n. 25-5079 "Approvazione della tipologia e dei requisiti strutturali e gestionali delle strutture residenziali e semiresidenziali per minori") è la seguente:

3 minori sono accolti in Case Famiglia;
 2 minori in Comunità Riabilitativa Psicosociale
 5 minori in Comunità Educative, di cui 2 in "Affido residenziale con ospitalità supportata"
 1 minore è accolto in Comunità Terapeutica per Minori (per adolescenti con disturbo psico patologico grave e oneri a totale carico Sanità).

Nel corso dell'anno 2020 sono terminati 4 progetti di inserimento in comunità educativa: 1 progetto di inserimento in CRP, 1 progetto di accoglienza temporanea (meno di un mese) in Gruppo Appartamento, 2 progetto di accoglienza temporanea (meno di un mese) in una Casa Famiglia.

Nel corso dell'anno 5 degli 11 minori con progetti attivi sono stati interessati da un cambio di struttura in relazione a necessità emerse dalla presa in carico con conseguente variazione di progetto.

È stata anche fatta una analisi dei tempi di inserimento in struttura degli 11 minori con progetti attivi al 31/12/20:

5 progetti sono attivi da meno di un anno
 2 progetti da un tempo compreso da 1 a 2 anni
 3 progetti da un tempo compreso da 2 a 4 anni
 1 progetto da più di 5 anni.

Per 4 dei minori con progetti di residenzialità il Tribunale per i Minorenni ha nominato un Curatore Speciale, valutati possibili conflitti tra gli interessi del minore e quelli dei suoi genitori.

Residenzialità Genitori con figli

Nel corso dell'anno 2020 sono stati realizzati n. 25 progetti residenziali educativi in favore di:
 -24 madri, che hanno coinvolto anche i loro 33 figli minori
 - 1 adulti.

Il numero di progetti si è mantenuto significativo anche se ridotto rispetto al 2019, quando i progetti avevano riguardato 28 genitori con i loro 34 figli e 1 adulta.

È stato notevolmente diversificato il tipo di risorsa individuata come servizio sociale per far fronte alle diverse esigenze, ed nella maggioranza delle situazioni, all'urgenza di dar luogo ad una accoglienza residenziale.

Le diverse risorse sono state individuate tenendo conto: delle particolari specifiche situazioni, risorse individuali delle donne, necessità di protezione, complessità delle situazioni familiari, livello di conoscenza delle singole situazioni da parte del servizio stesso e delle risorse disponibili sul territorio coniugate alla opportunità di mantenere le persone nel territorio o meno.

Oltre alle comunità educative per mamme con figli, alle Case rifugio, ai Gruppo appartamento in alcune situazioni è stato adeguato ed efficace ricorrere ad ospitalità presso residence e B&B valutando e attivando se del caso interventi domiciliari educativi e di operatori socio-sanitari, agenzie educative ed altri interventi di supporto.

Il dato relativo al n. di donne accolte in strutture residenziali è poi da raccordare ai progetti di accoglienza delle donne in difficoltà garantiti dalla Casa di Accoglienza Casa Betania di Pinerolo, di cui si dà riscontro nelle pagine seguenti.

La Casa ha accolto nel 2020 un numero significativo di donne, sul totale n. 12 con i loro 5 figli sono residenti nel territorio consortile. Questo dato porta il totale complessivo delle donne per le quali nel corso del 2020 sono stati predisposti progetti di accoglienza residenziale a complessive **n. 37 donne e n. 38 minori**.

Frequenza dei monitoraggi

Sia per i progetti relativi ai soli minori che a quelli relativi a madri/figli o adulti è' proseguita la rilevazione della frequenza dei monitoraggi effettuati dagli operatori del servizio sociale, come già fatto per l'anno 2019.

Anche per l'anno 2020 tutti i progetti sono stati monitorati con una frequenza almeno bi mensile, le modalità sono state diversificate a causa delle disposizioni in merito all'emergenza sanitaria, per cui si è maggiormente fatto ricorso a colloqui, riunioni incontri on line. L'utilizzo di queste modalità non ha compromesso l'esito delle verifiche, in alcuni casi anzi ne è stata facilitata la realizzazione, ad esempio con l'abbattimento dei tempi relativi agli spostamenti.

L'emergenza sanitaria ha anche per questo servizio comportato l'adozione di misure straordinarie (effettuazione dei tamponi, periodi di quarantena, periodi di isolamento, ecc.), l'adeguamento alle indicazioni normative (ad esempio per i rientri presso la famiglia di origine) che hanno determinato un costante raccordo con le strutture, i destinatari dei progetti (minori e loro famiglie di origine, donne e loro rete parentale/amicale).

Tab. n° 48 - 2020

RESIDENZIALITA' MINORI - anno 2020 -						
COMUNE	utenti minori	costi minori	utenti minori disabili	costi minori disabili	TOTALE MINORI	TOTALE COSTI RESIDENZIALITA'
Bibiana	1	€ 3.953,71			1	€ 3.953,71
Cumiana	1	€ 595,00			1	€ 595,00
Luserna	1		2	€ 7.576,76	3	€ 7.576,76
Macello					0	€ -
Pinerolo	3	€ 54.750,33	6	€ 73.668,92	9	€ 128.419,25
Rorà	1	€ 14.753,71			1	€ 14.753,71
S.Secondo di P.Lo	1	€ 3.953,71			1	€ 3.953,71
Torre Pellice					0	€ -
Vigone			1	€ 14.203,24	1	€ 14.203,24
Villafranca P.te			1	€ -	1	€ -
TOTALE	8	€ 78.006,46	10	€ 95.448,92	18	€ 173.455,38

Tab. n° 49 -

COMUNITA' GENITORE/FIGLI -giovani adulti - Anno 2020-									
COMUNE	n. genitori	spesa genitori	n. minori	spesa minori	n. minori disabili	spesa minori disabili	n. giovane adulto	spesa giovane adulto	TOTALE SPESA
Airasca	1	€ 28.430,46	1	€ 28.430,58					€ 56.861,04
Bricherasio	1	€ 2.727,00	1	€ 2.101,00					€ 4.828,00
Buriasco	1	€ 10.554,88	2	€ 20.361,67					€ 30.916,55
Campiglione F.le	1	€ 4.410,00	2	€ 8.820,00					€ 13.230,00
Cumiana			1	€ 1.050,00					€ 1.050,00
Frossasco	2	€ 11.830,00	3	€ 13.455,00					€ 25.285,00
Luserna S.G.	4	€ 55.563,20	4	€ 44.720,20	1	€ 2.034,92			€ 102.318,32
Pinerolo	8	€ 69.681,50	11	€ 84.808,24			1	€ 300,00	€ 154.789,74
Prarostino	2	€ 5.790,00	2	€ 14.400,00					€ 20.190,00
San Secondo di P.lo	1	€ 5.960,00	2	€ 11.320,00					€ 17.280,00
Torre Pellice	1	€ 9.600,00	2	€ 18.000,00					€ 27.600,00
Vigone	1	€ 16.650,00	1	€ 16.650,00					€ 33.300,00
Villar Pellice	1								€ 5.955,05
TOTALE	24								

Collaborazione con Associazione AVASS per Case d'accoglienza CASA BETANIA – Casa Rosa, Casa Dalia e Casa Primula –

È proseguita la collaborazione con l'associazione di volontariato AVASS di Pinerolo presente sul territorio con risorse di accoglienza residenziale in favore di donne con e senza figli diversificate in base alle esigenze e alle caratteristiche delle stesse donne.

In particolare la struttura denominata Casa Betania ha ospitato nel corso del 2020 complessivamente n. 16 donne e n. 7 minori.

Di **queste n. 12** sono state le situazioni in carico al CISS:

- n. 8 donne in situazione di fragilità sociale, familiare, sanitaria, abitativa ed economica. Diverse provenienti da situazioni familiari altamente conflittuali o vittime di violenza e pertanto bisognose di essere accompagnate in un percorso di autonomia;
- n. 4 donne con i loro 5 figli, vittime di maltrattamento e con provvedimento dell'autorità giudiziaria per cui è stato necessario la collocazione in un ambiente protetto e l'attivazione di un progetto educativo e di supporto alle capacità genitoriali. Si è trattato di progetti residenziali a carattere temporaneo e finalizzati al rientro al domicilio.

Tra il CISS e l'Associazione è in corso una convenzione che regola la collaborazione ed in base alla quale il Consorzio ha erogato all'AVASS per l'anno 2020 un importo di complessivi € 35.000,00.

Nel corso del 2020 Casa Betania è stata interessata da un'importante riorganizzazione delle modalità di accoglienza dettata dall'emergenza sanitaria e dalla necessità di ottemperare alle linee di indirizzo emanate dalla Regione Piemonte. In particolare la Regione ha subordinato l'accesso alle strutture residenziali all'allestimento di un modulo di accoglienza temporanea che ha comportato per le nuove ospiti l'essere sottoposte a tampone e successivamente a un periodo di isolamento preventivo presso una soluzione abitativa temporanea (circa 14 giorni dopo).

La riorganizzazione della struttura è avvenuta in collaborazione con il servizio sociale che nel 2020 non solo ha fatto da tramite con l'ASL per richiedere l'effettuazione di tamponi in tempi rapidi, ma si è anche fatto carico della spesa relativa alla collocazione delle nuove ospiti presso residence locali per il periodo necessario alla quarantena. Da inizi 2021 invece è stato possibile concordare

nuove modalità e vi è stata la messa a disposizione da parte di Avass, della casa denominata "Primula", (di proprietà Caritas e gestita dall'associazione) per trascorre il periodo di isolamento propedeutico all'accoglienza. Il rispetto poi delle norme sul distanziamento sociale hanno comportato la necessità di prevedere in ciascuna camera la presenza di una sola donna o di uno stesso nucleo (donna e figli). Nonostante questo abbia comportato una riduzione degli accessi rispetto agli anni precedenti il numero delle accoglienze sono state comunque significative.

Nel corso del 2020 si è inoltre assistito ad una riduzione del numero dei volontari a causa di motivi legati all'emergenza sanitaria. Situazione che è stata fronteggiata dalla struttura con l'assunzione nei momenti più critici di personale e attraverso la chiusura di Casa Betania ad agosto e la collocazione delle ospiti presso Casa Rosa per un mese.

Nell'autunno è stato avviato un tavolo progettuale finalizzato alla previsione di una futura articolazione delle attività di Casa Betania in base ai bisogni espressi dal territorio. In particolare durante gli incontri è emersa la necessità di delineare un percorso di accoglienza presso la struttura suddiviso in fasi (osservazione, progetto di sostegno individualizzato e reinserimento della donna sul territorio), ciascuna delle quali caratterizzata dalla predisposizione da parte del servizio sociale e dell'associazione AVASS di un'apposita modulistica documentante le tappe del processo. È emersa inoltre la necessità di affiancare ai volontari una figura professionale in grado di sostenerli nel gestire la relazione con le ospiti, portatrici di storie sempre più complesse, e di accompagnare le donne nell'attuazione di un progetto educativo individualizzato integrato e connesso alle risorse e alle opportunità offerte dal territorio.

Si sono quindi susseguiti nel corso del 2020 vari momenti di confronto tra i componenti il tavolo che si sono concluderanno a breve con l'attivazione della figura di un'educatrice professionale che sarà presente da aprile 2021 per alcune ore alla settimana presso Casa Betania.

L'associazione AVASS nel 2020 ha inoltre partecipato ad un bando emanato dalla Regione Piemonte rivolto al terzo settore e finalizzato alla promozione del volontariato e alla realizzazione di azioni a favore di soggetti fragili con un progetto che prevede percorsi di accompagnamento per le donne ospiti ed ex ospiti della struttura di accoglienza e/o seguite dal Servizio Sociale. Nell'ambito della collaborazione in atto il CISS, ha quindi sostenuto l'Avass attraverso una coprogettazione e prevedendo, in caso di approvazione, un cofinanziamento ammontante ad € 4.000,00. Al progetto hanno aderito numerosi partner e pertanto l'adesione da parte del Ciss ha ulteriormente potenziato la rete territoriale e i rapporti di collaborazione tra il consorzio e le diverse risorse pubbliche e del privato sociale presenti sul territorio.

Donne vittime di violenza

Si riportano in questa parte alcune note informative sui due temi sopra indicati per l'effetto, già sopra accennato, che la violenza domestica provoca in termini di allontanamento della vittima, tendenzialmente la donna e i suoi figli, dalla casa coniugale.

Infatti nonostante nelle situazioni di Codice Rosso la legge preveda l'allontanamento del maltrattante ed il suo divieto ad avvicinarsi, nella maggior parte dei casi le misure giudiziarie non sono sufficienti a proteggere la vittima ed è necessario per tutelare la donna e i figli collocarli per un periodo in una struttura protetta. L'allontanamento dal proprio contesto di vita e dai propri affetti comporta ovviamente difficoltà nel mantenere e reperire un'occupazione lavorativa, ha conseguenze negative rispetto al percorso scolastico dei figli, incide negativamente sulla vita sociale e spesso comporta un disagio e un malessere psichico che può sfociare anche in una fragilità psichiatrica.

La pandemia COVID-19 e il distanziamento sociale per prevenire la diffusione del virus, hanno avuto nel 2020 un impatto significativo sull'aumento della violenza domestica perché se da un lato la convivenza e il confinamento forzati hanno aggravato situazioni di violenza preesistenti all'interno della famiglia, dall'altro l'emergenza sanitaria ha drasticamente ridotto le possibilità per

le donne di formulare delle richieste di aiuto in quanto costrette a rimanere in casa con il loro maltrattante senza disporre della privacy necessaria per procedere alla denuncia dei maltrattamenti.

Il servizio sociale ha quindi proseguito nel corso del 2020 la collaborazione con i Centri Antiviolenza Emma che offrono sul nostro territorio sportelli di ascolto, sostegno psicologico e psicoterapeutico, consulenza e assistenza legale, accoglienza residenziale in emergenza, case rifugio e accoglienza di II° livello in semi-autonomia a favore delle donne (e dei loro figli minorenni) che hanno subito violenza o che si trovano esposte alla minaccia di ogni forma di violenza. La collaborazione è poi stata estesa anche ad altri centri antiviolenza piemontesi al fine di garantire alle donne e ai minori, laddove necessario ai fini della protezione, collocazioni extraterritoriali.

La tutela della vittima comporta in una prospettiva preventiva l'occuparsi anche del maltrattante al fine di ridurre la recidiva di comportamenti violenti, aumentare la sicurezza di donne e bambini, contribuire all'interruzione della trasmissione intergenerazionale della violenza. Il lavoro di aiuto e sostegno ai maltrattanti è inoltre fondamentale per permettere a questi uomini di mantenere/recuperare relazioni significative con i propri figli.

In quest'ottica nel 2020 si è proseguito con il raccordo periodico e costante tra chi all'interno del Ciss si occupa della tematica della violenza sulle donne e chi cura la collaborazione con il Centro D'ascolto Disagio Minorile al fine di garantire una presa in carico globale delle situazioni di violenza offrendo interventi sia alla vittima che al maltrattante.

Interventi Uomini maltrattanti

Nel corso dell'anno 2020 il C.I.S.S. ha costantemente collaborato con il Centro di Ascolto Disagio Maschile, sito a Pinerolo.

Obiettivo del servizio è infatti quello di individuare azioni di sostegno in favore degli uomini che agiscono comportamenti violenti per accompagnarli in un percorso di cambiamento nelle modalità relazionali in modo da non riproporre condotte violente, maltrattanti aggressive con le partner nel caso di ricomposizione della coppia o con partner future.

La presenza nel nostro territorio del Centro di Ascolto costituisce pertanto una risorsa preziosa, per altro abbastanza unica nel panorama quanto meno provinciale.

Il Centro di ascolto, che opera a titolo di volontariato, offre:

- ascolto telefonico e prima accoglienza: volontari e volontarie ricevono le chiamate direttamente o in segreteria telefonica, compilano un modulo con le prime informazioni e invitano l'uomo che chiama a presentarsi di persona per un primo contatto.
- primo incontro finalizzato ad informare l'uomo sul programma del percorso individuato e si reperisce il suo consenso per i colloqui personali
- colloqui individuali sono gestiti da persone con professionalità specifica (psicologi/ghe o psicoterapeuti/e o counselor) finalizzati a conoscere meglio la persona e a motivarla nell'intraprendere il percorso di training.
- training antiviolenza: percorso di gruppo, che dura circa 32/33 settimane, con incontri settimanali di 2 ore. Incontri psico-educativi condotti da una coppia di professionisti, un uomo e una donna

Al termine del percorso viene proposto all'uomo la possibilità di partecipare ad un Gruppo di Mutuo Auto Aiuto, accompagnato da un volontario dell'associazione. A questo scopo sono disponibili a Pinerolo anche i due gruppi dell'associazione Uomini in Cammino, che accolgono sempre uomini che desiderano fare un cammino di cambiamento nelle relazioni di genere.

Il C.I.S.S. ha individuato un'assistente sociale referente nel tenere contatti continuativi con il Centro Ascolto Disagio Maschile, al fine anche di monitorare gli accessi e reperire strategie finalizzate ad incrementare la partecipazione alla risorsa. Tali incontri hanno permesso di evidenziare nel corso del 2020, un incremento degli accessi, dovuti sia a una maggiore conoscenza della risorsa sul territorio, sia per l'emergenza sanitaria COVID- 19.

Il percorso psico-educativo offerto agli uomini dal Centro di Ascolto inizia ad essere riconosciuto anche dall'autorità giudiziaria che in alcuni situazione di tutela di minori tra le prescrizioni disposte nei confronti degli adulti ha indicato la frequenza alle attività del Centro. Quest'ultimo per altro ha dato la disponibilità a relazionale al Tribunale in merito alla partecipazione e all'impegno dell'adulto. Elementi questi che concorrono a determinare la valutazione dei Giudici ed a evidenziare nell'adulto maltrattante che il proprio comportamento anche se non agito direttamente nei confronti dei propri figli ne compromette la serenità di crescita e sviluppo.

È utile al riguardo ricordare che la violenza assistita ovvero esporre il minore all'esperienza di "qualsiasi forma di maltrattamento, compiuto attraverso atti di violenza fisica, verbale, psicologica, sessuale ed economica su figure di riferimento, su altre figure affettivamente significative adulte e minori" si configura ne nostro ordinamento come reato.

In ultimo, nel 2020 il Consorzio ha costantemente partecipato ai diversi incontri formativi e di confronto organizzati dalla Città Metropolitana di Torino, dove è attivo un tavolo di coordinamento e riflessione sul tema della violenza domestica e di genere, con finalità di promozione, coordinamento e formazione. Il CISS ha inoltre partecipato con proprio personale alla giornata formativa "Riflessioni e strategie per il contrasto alla violenza di genere", su invito della Città Metropolitana di Torino anche a riconoscimento dell'impegno dell'ente sul tema della violenza di genere.

OBIETTIVI 2020

PROGETTO	OBIETTIVO PIANO PROG. TRIENNALE	4- OBIETTIVO PEG ANNUALE	SERVIZI INTERESSATI	UTENTI INTERESSATI	RETE DI COLLABORAZIONI		IMPATTO ATTESO		
4. Sostegno Socio Educativo	<p>Accogliere i bisogni educativi espressi dai bambini, diversificati e articolati dalla povertà educativa, al disagio relazionale ed emotivo, al successo scolastico, l'inserimento sociale, a bisogni specifici esempio autismo, disabilità sensoriale, ecc.</p> <p>Attraverso:</p> <ul style="list-style-type: none"> - Collaborazione con i centri diurni, con le agenzie educative e sportive del territorio - Progetti psico educativi in favore di minori con autismo in collaborazione con il Centro Bum della Diaconia Valdese in accordo l'ASL TO3 - Interventi educativi con le agenzie educative territoriali, anche per interventi di tipo specialistico. - Progetti educativi specialistici in favore di persone sorde, non vedenti e pluriminorate - Il servizio di educativa territoriale di affidato ad cooperativa esterna a seguito procedura appalto - Il servizio ad alta valenza educativa ex Cerchio Magico in accordo ed integrazione con l'ASL TO3 	1.REALIZZAZIONE ATTIVITA' DEL PROGETTO WE CARE A SEGUITO DI APPROVAZIONE DELLA REGIONE	Uffici della Direzione - Responsabili di Area - Responsabili di Progetto - Assistenti Sociali - Educatori - Uffici Amministrativi	Minori e loro famiglie	ASL TO 3 Famiglie Autorità giudiziaria Cooperative Agenzie educative per le disabilità sensoriali Scuole Comuni Associazioni di volontariato Società del privato sociale che operano per i minori Chiesa Cattolica e Valdese Consulenti esterni		MIGLIORARE LA QUALITA' DI VITA DEI MINORI SOSTENENDO I GENITORI E COINVOLGENDO LA COMUNITA' LOCALE		
Indicatore		Descrizione			Unità misura	Valore attuale (a) 2019	Valore atteso (b) 2020	Valore consuntivo (c) 2020	Scostamento (d=c-b)
REALIZZAZIONE DEL PROGETTO WE CARE ATTRAVERSO LE FORMAZIONI E LA REALIZZAZIONE DELLE SPERIMENTAZIONI		Evidenzia i tempi della realizzazione delle tre sperimentazioni sul lavoro di comunità a Pinerolo Torre Pellice e Perosa Argentina e la formazione sulla gestione di conflitti rivolta agli stakeholder			TEMPI		ENTRO DICEMBRE	Attività realizzate entro dicembre	

Report 2020

Sostegno socio educativo

1. REALIZZAZIONE ATTIVITÀ DEL PROGETTO WE CARE A SEGUITO DI APPROVAZIONE DELLA REGIONE

PROGETTO WECARE “Se io sono, tu sei noi siamo”

Obiettivo generale del progetto è stato quello di MIGLIORARE LA GESTIONE DELLA RILEVAZIONE E DELLA RISPOSTA RISPETTO ALLA CRESCENTE CONFLITTUALITÀ DELLE FAMIGLIE CON MINORI, CHE VIVONO SITUAZIONI DI FRAGILITÀ ATTRAVERSO AZIONI DI EMPOWERMENT DELLA PERSONA, DI SVILUPPO DI COMUNITÀ E D'INNOVAZIONE DELLA GOVERNANCE INTERNA/ESTERNA.

L'impatto dovuto all'emergenza sanitaria e sociale COVID-19 ha innescato un processo di revisione di parte delle attività previste nel progetto originario al fine di renderle coerenti, per quanto possibile vista la complessità e la numerosità delle problematiche da trattare, con la situazione di contesto.

Nei mesi di ottobre e novembre una delle azioni previste da progetto, coordinata dal CISS e diretta da Gruppo Abele è stata la formazione rivolta a professionisti del settore pubblico e privato, che si occupano di situazioni di conflittualità nelle relazioni familiari, nel contesto territoriale, nelle relazioni di vicinato e con le istituzioni.

Si sono proposti e programmati tra novembre e dicembre incontri rivolti a stackholder dei territori coinvolti nelle sperimentazioni del Progetto wecare, in quanto attori determinanti nella costruzione di un modello di prevenzione e gestione condiviso sul tema della conflittualità, con i quali frequentemente il servizio sociale si trova a dialogare.

La formazione è stata pensata come un momento di dialogo, confronto, scambio e co-costruzione attraverso un percorso formativo condiviso, per la creazione di una rete di attori del territorio.

Questa azione è stata oggetto di modifica a causa dell'emergenza sanitaria, ed è stata realizzata con modalità in remoto. La formazione si è svolta su piattaforma ZOOM, con numero massimo di 20 partecipanti per ogni data e condotta da una formatrice dell'associazione Gruppo Abele. L'esperienza è stata molto positiva, per far conoscere le diverse realtà istituzionali e non, comprese le figure professionali e non e i diversi ruoli, per la condivisione della lettura del fenomeno e la condivisione di un linguaggio comune.

Nei 3 territori, come da progettazione, in collaborazione con gli operatori del CISS (due assistenti sociali e un'educatrice professionale, che seguono l'attuazione del progetto Wecare) sono state realizzate le attività di seguito descritte:

e per Perosa Argentina a cura di Diaconia Valdese.

Quartiere Serena di Pinerolo:

Organizzazione a cura della Cooperativa Chronos, partner del progetto ed aggiudicataria a seguito di gara d'appalto del Servizio di Educativa territoriale Minori del CISS.

- Passeggiata nel quartiere a cura dei social coach con il coinvolgimento dei cittadini. Sosta in luoghi emblematici del quartiere, dialoghi, foto, video e racconti con le persone sulla storia del quartiere e le sue trasformazioni.
- Evento “Ti aggiusto io”, installazione di una ciclofficina itinerante che per 4 pomeriggi ha sostato in diversi punti del quartiere (parchi giochi, strade, ecc.) ed offriva ai cittadini grandi e piccoli la possibilità di aggiustare e abbellire la propria bicicletta. I social coach e i

mediatori hanno reso possibile la realizzazione dell'evento suddividendosi i ruoli (riparazione, decorazione, rispetto norme covid, raccolta dati sull'impatto dell'iniziativa sugli abitanti del quartiere).

Quartiere San Ciò di Torre Pellice:

Organizzazione a cura della Cooperativa la Tarta Volante, parte dell'ATI con la cooperativa Chronos e quindi anch'essa aggiudicataria del Servizio Educativo Territoriale Minori del CISS, in particolare per la zona relativa alla Val Pellice.

- Passeggiata nel quartiere a cura dei social coach con il coinvolgimento dei cittadini. Anche in questo caso è stata prevista la sosta in luoghi emblematici del quartiere, dialoghi, foto, video e racconti con le persone sulla storia del quartiere e le sue trasformazioni.
- Evento rivolto ai bambini: letture animate di storie in arabo, francese e italiano e intrattenimento a cura del gruppo Paiasu "Pinerolo vip".
- Laboratorio per i bambini: costruzione di maracas, balli, musica e animazione a cura del gruppo Paiasu "Pinerolo vip"
- Evento rivolto alle famiglie: cinema all'aperto con proiezione del film "Wall-e" in collaborazione con il progetto "Attraversare lo specchio" di Andrea Fenoglio.
- Laboratori per i bambini di costruzione di giochi antichi, proposta di giochi, mostra e premiazione di disegni preparati dai bambini sul tema "mi prendo cura di..."

Perosa Argentina:

- Passeggiata nel paese a cura dei social coach con il coinvolgimento dei cittadini. Sosta in luoghi emblematici del luogo.
- Un evento on line utilizzando la pagina facebook del comune: narrazione a cura di un mediatore di tre piccoli racconti in lingua italiana, dialetto piemontese e patuà, con accompagnamento musicale.

Le attività previste sono state quindi realizzate.

Il tutto è stato accompagnato da un intenso lavoro di raccordo, riprogettazione, condivisione e partecipazione a diversi tavoli. Tutta l'attività è rendicontata e documentata, dai contenuti al materiale di pubblicizzazione ed informazione ore di lavoro del personale l'attività svolta spese sostenute, ad uso della Regione Piemonte a cui dovrà essere trasmessa la documentazione per poter avere l'erogazione dei finanziamenti autorizzati.

La realizzazione del progetto è stata molto impegnativa, e possibile grazie alla disponibilità e all'impegno degli operatori.

A titolo esemplificativo ricordiamo qui che sono 6 i partners del WeCare che vede capofila il CISS.

La presenza dei due tavoli di lavoro interni al Wecare:

- Tavolo capofila, per il monitoraggio e la progettazione
- Cabina di Regia, con finalità operative.

L'interlocuzione con le agenzie, incaricate dalla Regione Piemonte, per accompagnare la realizzazione dei progetti nel territorio.

La presenza nel territorio del Pinerolese di 4 progettazioni We Care che hanno mantenuto un dialogo e un raccordo costante, condividendo azioni (ad es. lo story telling, incontri con le Aziende del settore Profit del territorio, ecc.), formazione ed attività varie.

Moltissima attività è poi nata come conseguenza delle azioni realizzate. Anche qui a titolo esemplificativo e sinteticamente ne ricordiamo alcune tra le più rilevanti.

La stipula di successivi, ed in alcuni casi inattesi, ma prontamente accolti: Protocolli di Intesa, Patti territoriali, Patti Educativi di Comunità, adesioni a linee di progettazioni che si sono sviluppate rispetto alle quali si sono in parte già avuti riscontri di esiti positivi in termini di finanziamenti riconosciuti.

Effetti correlati del Wecare1. con il CISS capofila, è stata l'ampliamento della rete dei rapporti con il territorio, dal settore del profit a quello del terzo settore, alle fondazioni. Con la conseguente dovuta attenzione e lavoro dedicato alla cura delle relazioni, alla così detta manutenzione della rete stessa.

Nel mese di dicembre è stato anche organizzato un evento formativo regionale accreditato, in collaborazione con i partners, il Gruppo Abele, l'ASL TO3 e la supervisione scientifica della rivista Animazione Sociale. Il convegno digitale dal titolo " Intercettare ed incrociare le reti sociali e territoriali" è stato un evento molto impegnativo, significativo ed importante, per la partecipazione, per dare visibilità alle attività del Wecare sul territorio, e come riscontro ed elaborazione del lavoro svolto.

Anche a seguito di questo evento la Rivista Animazione pubblicherà in uno dei prossimi numeri un inserto dedicato all'esperienza del nostro territorio, a cui stanno lavorando gli operatori del CISS.

Le attività strettamente correlate alla realizzazione del Wecare1 si concluderanno nel mese di aprile 2021, ma gli auspici, sorprendenti per quantità e varietà, effetti di attivazione del territorio sono già emersi nel corso del 2020 e comporteranno un deciso investimento in termini di progettazione e tempo lavoro degli operatori anche per il 2021.

Servizio di sostegno Educativo Minori con funzioni di tutela e protezione (ex Cerchio Magico)

Il Servizio è affidato in gestione alla Cooperativa La Carabattola a seguito di co progettazione conclusasi nel 2019. Nel 2020 sono stati previsti, sviluppati e gestiti progetti individualizzati complessi ad alta intensità educativa finalizzati al sostegno delle risorse resilienti e delle autonomie dei minori e delle loro famiglie, alla prevenzione dell'acuirsi del grave disagio e del ricorso all'allontanamento dei ragazzi al loro inserimento in strutture residenziali.

L'equipe educativa del Servizio nel rispetto delle disposizioni governative, in merito alle misure da adottare per il contenimento e il contrasto alla diffusione del Virus Covid-19, ha confermato, e per certi versi intensificato, la propria operatività al fine di mantenere un monitoraggio attivo delle situazioni in carico e, attraverso un costante contatto quotidiano con metodi virtuali alternativi, ha lavorato al fine di intercettare eventuali situazioni di criticità.

Gli Educatori si sono resi reperibili e raggiungibili al di là degli orari operativi previsti dal capitolato d'appalto adottando nuovi strumenti e modalità di relazione.

L'intervento del "Cerchio Magico" ha proseguito senza soluzione di continuità, adeguando modalità d'intervento sia individuali sia di gruppo, attraverso video chiamata, chat e telefonate.

Un nuovo sistema operativo che ha permesso di contattare quotidianamente tutti i ragazzi e le ragazze, utilizzando canali diversi a seconda delle disponibilità e risorse delle famiglie, mettendo in campo una disponibilità ed elasticità lavorativa superiore alla normale gestione del Servizio.

Un lavoro che ha garantito continuità ai progetti individuali, che ha scongiurato l'allontanamento o l'auto-dimissione dei ragazzi e ha stimolato la continuità dell'impegno delle loro famiglie. Gli interventi si sono distinti in momenti individuali, più confidenziali e specialistici, come fare i compiti, e momenti di gruppo, più ludici, proposti e attesi dai minori.

Il coinvolgimento delle ragazze e dei ragazzi nelle attività proposte è stato importante e l'appuntamento quotidiano in video chiamata ha coinvolto tutti a prescindere dai giorni di frequenza previsti dal Progetto individuale, è stato gradito dalla maggior parte di loro.

Nel periodo di chiusura totale, nei mesi di Marzo e Aprile, i ragazzi hanno avuto la possibilità di sentire gli Educatori al di là dei normali orari di apertura del servizio, anche grazie alla preziosa disponibilità degli operatori che hanno messo a disposizione i loro contatti telefonici personali.

L'azione quotidiana del "Cerchio Magico", è risultata utile al mantenimento dei contatti con i ragazzi/e e le loro famiglie, favorendo un monitoraggio e un supporto che ha permesso ai servizi socio-sanitari di avere degli aggiornamenti e ricevere segnalazioni tempestive e di conseguenza la insieme al CISS delle situazioni di criticità.

Il contatto diretto con le istituzioni scolastiche e il supporto nell'installazione di tecnologie utili al mantenimento delle relazioni, è stato il sostegno principale in questo periodo offerto alle famiglie dagli educatori.

Nel mese di maggio, in aderenza alle nuove disposizioni normative, è stato nuovamente rimodulato l'intervento, attivando nuove modalità operative, nel rispetto delle misure sanitarie previste, tornando a lavorare in presenza, ma in contesti e spazi diversificati.

Facendo riferimento al Piano Territoriale Regionale per la riattivazione delle strutture e attività territoriali, la rimodulazione ha preso forma prima con interventi individuali diffusi sul territorio poi in piccoli gruppi, accorpandoli per aree territoriali.

La stagione estiva ha consentito di svolgere la maggior parte delle attività all' esterno, con la possibilità di utilizzare la sede di riferimento, per situazioni particolari, maltempo, o attività strutturate individuali e di gruppo.

Le attività quotidiane sono continuate e i piccoli gruppi hanno risposto in modo significativo. Le attività laboratoriali hanno ripreso in forma ridotta, i protocolli hanno limitato l'offerta ad attività creative ma statiche con l'uso di materiale personalizzato.

La Cooperativa La Carabattola ha disposto lo screening periodico del personale educativo e dei ragazzi che frequentano il servizio attraverso la somministrazione di tamponi al fine di mantenere alto il livello di attenzione sulla diffusione del virus.

Le misure adottate hanno avuto esiti positivi in merito al contenimento della diffusione del virus.

Il servizio Cerchio magico nell'anno 2020 ha collaborato con 7 diversi istituti scolastici, scuole medie, istituti professionali scuole secondarie di secondo grado.

Il lavoro con le scuole rappresenta un rapporto costante con i referenti educatori di ciascun minore al fine di monitorare l'andamento sia da un punto di vista didattico sia dal punto di vista comportamentale. Il monitoraggio costante permette di intervenire, in modo tempestivo rispetto a difficoltà o a problematiche insorte.

Nell'anno 2020 i minori che hanno frequentato e usufruito del servizio Cerchio Magico con frequenza diversificata sono stati in **totale 16**, di cui 6 nuovi inserimenti. Tutti i progetti di inserimento sono stati condivisi a cura del servizio sociale con il servizio di Neuropsichiatria infantile dell'ASL TO3 e validati nella Commissione UMVD minori del Distretto Sanitario del Pinerolese.

L'ASLTO3 compartecipa al 50% del costo del servizio.

L'emergenza sanitaria ha ridimensionare la proposta di attività laboratoriali e di gruppo:

- PISCINA: Corso di nuoto di gruppo
- ATTIVITA' LUDICO – MOTORIE nella Palestra Comunale per attività ludico sportiva autogestita
- LEZIONI DI ARRAMPICATA sportiva presso il Rocodromo di Pinerolo
- LABORATORI ARTISTICI: Lezioni di disegno e pittura.

L'equipe educativa è formata da due educatrici e due educatori.

Gli educatori si incontrano settimanalmente per la riunione d'equipe e si avvalgono di una consulenza di formazione e supervisione gestita dalla Psicologa dell'Età Evolutiva, Tiziana Frau.

Dalla relazione sull'attività svolta Anno 2020 presentata dalla cooperativa si riporta la parte relativa alla didattica a distanza per gli elementi interessanti che contiene e per gli effetti che essa ha avuto sulla vita dei ragazzi. Effetti che stanno progressivamente emergendo ed in alcuni casi risultano molto problematici.

“La scoperta della DAD

L'azione quotidiana del "Cerchio Magico", è risultata utile al mantenimento dei contatti con i ragazzi/e le loro famiglie, un monitoraggio e un supporto che ha permesso ai servizi sociosanitari di avere degli aggiornamenti e ricevere segnalazioni tempestive che hanno permesso di gestire insieme situazioni di criticità.

L'isolamento e la distanza hanno evidenziato situazioni complesse che hanno reso più difficoltosa la partecipazione alle attività. La tecnologia non adeguata, il collegamento alla rete, spesso dovuta all'incapacità di gestione dei “device” e dei loro contratti per la rete internet, hanno messo in crisi la continuità nella didattica a distanza.

Il contatto diretto con le istituzioni scolastiche e il supporto nell'installazione di tecnologie utili al mantenimento delle relazioni, è stato il sostegno principale in questo periodo. Lo stimolo ad "incontrarci" ha permesso ai ragazzi di riempire alcuni momenti della giornata principalmente caratterizzata dalla noia.

Ci siamo confrontati con lo stravolgimento dei ritmi giorno/notte e con le difficoltà di accettazione delle limitazioni imposte nel lungo periodo.

La ripresa delle attività scolastiche attraverso le piattaforme digitali, è stata una novità abbastanza caotica, quasi tutti gli istituti scolastici e le agenzie formative hanno aderito, seppur con differenti modalità operative.

Ci siamo ritrovati a supportare con assiduità la didattica nel tentativo di accompagnare in questo difficile momento i/le ragazzi/e alla conclusione dell'anno scolastico.

La costanza nel mantenere il contatto quotidiano (chiamate, sms, chat) con i nuovi inserimenti, avvenuti nelle settimane precedenti alla transizione verso modalità in smart-working, ha dato buoni risultati, lo strumento di relazione principale è il sostegno nella didattica.

Alcuni dei ragazzi sono stati più sfuggenti con basse presenze durante le video chiamate di gruppo e superficiali e brevi risposte alle chiamate e chat individuali.

Ci preme valorizzare come elementi significativi: l'avvicinamento alla scuola per una ragazza che non frequentava da settembre, il mantenimento dell'appuntamento quotidiano della video chiamata di gruppo aperta a tutti, lavori individuali a distanza con alcuni ragazzi, che potevano approfittare delle restrizioni per un distanziarsi dai servizi sociali, ed il rafforzamento della relazione con alcuni ragazzi in maggiore difficoltà.

Non sono mancati all'interno dell'equipe momenti di sconforto legati alla percezione della

difficoltà dei ragazzi dovute al momento ed alla sensazione dell'impossibilità di poter attivare interventi maggiormente efficaci riconoscendo i limiti della relazione a distanza, seppur continuativa, e degli strumenti digitali.

Come gruppo di lavoro è stato necessario, più che mai, essere sufficientemente organizzati

come equipe, e strutturati a livello personale, per poter affrontare con un approccio educativo orizzontale, nelle azioni del medio/lungo periodo, interventi travagliati e strutturalmente precari.

Nella realtà quotidiana ci siamo ritrovati, regolarmente, in una relazione “terapeutica” educativa, che si è rivelata fin da subito difficile, e in alcuni casi decisamente turbolenta.

Tab. n° 50- Numero minori suddivisi per comune di residenza e costo Anno 2020

CERCHIO MAGICO ANNO 2020			
COMUNE	totale minori	gg	costo
Cantalupa	1	107	€ 3.434,00
Cumiana	1	199	€ 6.386,60
Frossasco	1	182	€ 5.841,01
Luserna S.G.	3	330	€ 10.590,84
Pinerolo	7	475	€ 15.244,39
Vigone	2	282	€ 9.050,35
Villafranca P.te	1	119	€ 3.819,12
TOTALE	16	1694	€ 54.366,31

Interventi psico educativi riabilitativi in favore di bambini con autismo

La realizzazione degli interventi è affidata al Centro Autismo della Diaconia Valdese, con scadenza al 31.12.2021, con atti dell'ASL TO 3 (Det. n. 55/2019) e del C.I.S.S. (det. 302/2019).

Gli interventi sono rivolti a minori di età compresa tra i 2 e gli 11 anni con progetto validato dalla Commissione UMVD minori del Distretto Sanitario del Pinerolese. Gli oneri sono riparti al 60% a carico ASL e al 40% a carico CISS.

Nel 2020 è proseguita l'erogazione delle prestazioni come da accordi ed articolata in:

- Attività presso la sede del Centro Bum di via Bogliette a Pinerolo
- interventi psico educativi
- comunicazione aumentativa
- educativa presso stanza multisensoriale Snoezelen
- colloqui con le famiglie, con gli insegnanti, con gli operatori vari coinvolti.

Obiettivo degli interventi è la promozione dell'acquisizione di autonomie e abilità sociali dei bambini per comunicare e per relazionarsi con l'ambiente che li circonda.

Nell'anno 2020 stati **seguiti 24 bambini** La situazione creatasi con l'emergenza sanitaria Covid 19 ha interrotto per un periodo gli interventi ma nel periodo estivo si sono recuperate ore rivedendo i singoli progetti e ridistribuendo le ore preventivate ma non svolte.

Tab. n° 51 -

CENTRO AUTISMO BUM		
COMUNE	minori disabili	spesa minori
Bricherasio	1	€ 1.404,00
Cantalupa	1	€ 288,00
Cumiana	1	€ 288,00
Frossasco	1	€ 1.244,00
Luserna S.G.	4	€ 4.402,00
Pinerolo	11	€ 11.804,00
S.Pietro Val L.na	1	€ 1.410,00
Vigone	1	€ 1.104,00
Villafranca P.te	4	€ 2.968,00
TOTALE	25	€ 24.912,00

L'intervento educativo è stato svolto con i bambini, con le loro famiglie e con le figure di riferimento presenti nella loro quotidianità. A casa e a scuola, in raccordo con il personale della scuola, con il Servizio di Neuropsichiatria, con gli operatori del servizio di Assistenza Inclusione Scolastica e con il Servizio Sociale Professionale del CISS in un'ottica di lavoro di rete.

Il Centro Bum svolge la sua attività in raccordo con il CISS con le Assistenti Sociali e il Servizio di Assistenza ed Inclusione Scolastica. Questa collaborazione ha permesso una maggiore condivisione delle necessità delle famiglie in un'ottica integrata di risposte possibili. Per alcuni nuclei familiari che vivono criticità trasversali a diversi ambiti (sociale, culturale, sanitario) è stato possibile attivare sostegni mirati ed interdipendenti che hanno favorito un miglioramento qualitativo della presa in carico.

In quest'ottica di lavoro di rete è stato pensato un progetto che si attiverà nella primavera del 2021 rivolto a ragazzi ultra dodicenni.

L'intervento educativo è stato svolto con i bambini, con le loro famiglie e con le figure di riferimento presenti nella loro quotidianità. A casa e a scuola, in raccordo con il personale della scuola, con il Servizio di Neuropsichiatria, con gli operatori del servizio di Assistenza Inclusione Scolastica e con il Servizio Sociale Professionale del CISS in un'ottica di lavoro di rete.

Centri diurni

L'attività relativa a questo Servizio è stata notevolmente influenzata dalla situazione di emergenza che ha comportato l'interruzione e la chiusura delle attività rivolte a gruppi di bambini, come i Centri Diurni Educativi. Nei periodi durante i quali i servizi erano aperti perché permesso dalle disposizioni di legge sono stati promossi o ripresi inserimenti in particolare inserimenti nei servizi educativi, frequentemente per la prima infanzia. La frequenza a queste attività, seppur a periodi e con interruzioni, ha costituito una risorsa importante per il supporto al lavoro di cura degli adulti, dei genitori e per i bambini stessi come possibilità di incontro con coetanei e di partecipazione ad attività ludiche ed educative.

Tab. n° 52 - Interventi e costi Centri Diurni anno

CENTRI DIURNI MINORI - ANNO 2020										
COMUNE	Interventi educativi				HCP	Spesa HPC	Totale Minori Disabili	Spesa Totale Minori Disabili	TOTALE GENERALE	
	Minori	Spesa Minori	Disabili	Spesa Disabili					MINORI	SPESA
Airasca	1	200,00 €	0	- €	0	- €	0	- €	1	200,00 €
Angrogna	0	- €	0	- €	0	- €	0	- €	0	- €
Bibiana	0	- €	0	- €	1	280,00 €	1	280,00 €	1	280,00 €
Bobbio Pellice	0	- €	0	- €	0	- €	0	- €	0	- €
Bricherasio	0	- €	0	- €	0	- €	0	- €	0	- €
Buriasco	1	150,00 €	0	- €	0	- €	0	- €	1	150,00 €
Campiglione F.le	0	- €	0	- €	0	- €	0	- €	0	- €
Cantalupa	1	25,00 €	0	- €	0	- €	0	- €	1	25,00 €
Cavour	0	- €	0	- €	0	- €	0	- €	0	- €
Cercenasco	0	- €	0	- €	0	- €	0	- €	0	- €
Cumiana	4	2.246,00 €	0	- €	0	- €	0	- €	4	2.246,00 €
Frossasco	1	50,00 €	0	- €	0	- €	0	- €	1	50,00 €
Garzigliana	0	- €	0	- €	0	- €	0	- €	0	- €
Luserna S.G.	2	4.019,40 €	0	- €	0	- €	0	- €	2	4.019,40 €
Lusernetta	0	- €	0	- €	0	- €	0	- €	0	- €
Macello	1	1.492,33 €	0	- €	0	- €	0	- €	1	1.492,33 €
Osasco	0	- €	0	- €	0	- €	0	- €	0	- €
Pinerolo	40	38.575,44 €	7	6.522,97 €	0	- €	7	6.522,97 €	47	45.098,41 €
Piscina	1	1.300,00 €	0	- €	1	1.680,00 €	1	1.680,00 €	2	2.980,00 €
Prarostino	0	- €								
TOTALE	59	56.656,76 €	10	€ 12.993,80	2	1.960,00 €	12	14.953,80 €		

Educativa Territoriale Minori

Con decorrenza 1.10.2018 il servizio è stato aggiudicato all'ATI Chronos/La Tarta Volante nell'ambito della gara per i *Servizi Domiciliari ed educativi per i minori*.

“Gli interventi educativi, sia essi individuali che in gruppo, si sono avvalsi di attività e iniziative presenti e proposte sui territori di riferimento.

È stato possibile dare continuità ad attività sportive già conosciute ed esplorare nuove realtà offerte dai comuni del consorzio. Abbiamo implementato già consolidate collaborazioni: con l'oratorio San Domenico di Pinerolo attraverso il progetto “Officina della quotidianità”, si è garantito uno spazio settimanale di gioco libero e di supporto scolastico per 5 nostri bambini; con la Piscina comunale di Pinerolo si è rinnovata una convenzione che ha permesso la partecipazione a titolo gratuito di alcuni nostri bambini ai corsi proposti dalla struttura; con l'associazione GIR si è data continuità a percorsi di avvicinamento al cavallo già iniziati precedentemente; grazie alla collaborazione con l'associazione La Luna di Elsa, in convenzione con il CISS, due bambini hanno intrapreso un percorso di Pet Therapy; con le scuole calcio FCD Torre Pellice Calcio e Juventus for special abbiamo permesso l'accesso all'attività calcistica a quattro minori, riscontrando un'incidenza positiva sul percorso di crescita e nella

relazione tra pari. Inoltre è stato possibile inserire gratuitamente due minori nei laboratori teatrali presso il C.I.A.O. di Torre Pellice.

Da citare, poi, la collaborazione instaurata con Valeria Tron, all'interno del Castello di Miradolo, che

ha permesso di costruire progetti con alcune bambine attraverso esperienze artistiche di disegno e di canto, con esiti molto positivi.

Altre iniziative hanno permesso ai bambini e ragazzi di vivere esperienze in montagna, nel bosco, al fiume in un'ottica di approccio sano con la natura. Tra queste, anche visite del patrimonio storico - culturale delle nostre zone, come ad esempio al Forte di Fenestrelle e la Gheisa d'la tana ad Angrogna, la Galleria Civica d'Arte Contemporanea F. Scropo di Torre Pellice e il Castello di Miradolo.

Da segnalare l'adesione alle iniziative proposte dalla Val Pellice, quali “Bibianadò”, “Evviva” e La festa dell'infanzia.

Preziose sono state le collaborazioni con realtà di volontariato che si occupano del riuso di oggetti e vestiario: nel comune di Luserna San Giovanni con “Ri-Circolo” della Chiesa Valdese che offre gratuitamente vestiti e oggettistica per bambini; l'associazione “Riuso” nel comune di Torre Pellice e l'A.V.O.S.D., associazione volontari oratorio San Domenico che offrono mobilio ed oggettistica varia.

Gli educatori hanno organizzato assieme ai gruppi adolescenti serate di cineforum, giochi di società o semplicemente un momento aggregativo per trascorrere una serata in compagnia. Per molti ragazzi è una delle poche possibilità di aggregazione a cui possono accedere e questo aspetto viene valorizzato dai minori stessi che esplicitano il desiderio di continuità verso tali iniziative.

Il gruppo di Pinerolo attualmente annovera 7 partecipanti, quello di Torre Pellice 5.

Esperienza a sé è rappresentata dal *Gruppo Bibiana*, nato grazie ad un lavoro di rete che ha coinvolto tutti gli attori/operatori che lavorano con i minori nel comune di Bibiana, la scuola, il servizio sociale, il volontariato e le realtà religiose. Questa esperienza permette un dialogo tra soggetti di provenienze diverse e di andare “oltre” all'abitare lo stesso territorio e di riconoscere valori, conoscenze, abilità personali, atteggiamenti socialmente richiesti. Sviluppa la capacità di una convivenza costruttiva e contribuisce a generare man mano un tessuto culturale e sociale multiforme. Le differenze diventano approcci per risolvere o gestire problemi insieme o nuovi modi di organizzare il pensiero, costruire o ricostruire il senso dell'identità, della cooperazione, della collaborazione.

Importante sottolineare come in taluni casi la costruzione di reti di servizi del territorio abbia contribuito a supportare alcuni dei nostri minori che si sono trovati a far parte di quella cosiddetta

“NEET generation”. La costruzione di una progettualità integrata e partecipata finalizzata alla ricerca del lavoro fatto assieme a SIL, Centro per l’impiego e servizio di orientamento al lavoro curato dalla cooperativa Coesa ha permesso a due nostri utenti di confrontarsi con un’esperienza lavorativa che ha posto le basi per un processo di crescita e di autodeterminazione molto importante.

In questi casi la figura dell’educatore come facilitatore di processi e contatti è risultata indispensabile.

Le riunioni periodiche tra i responsabili delle due cooperative e i coordinatori dei servizi hanno contribuito a fare sinergia con le risorse esistenti, mantenere la coerenza progettuale ed una valutazione dei risultati attesi analizzando i punti di forza e debolezza del Servizio. Le buone pratiche consolidate sono state un riferimento efficace per trarre spunti, informazioni e soluzioni utili a innescare sviluppi innovativi o implementazioni alle iniziative, essere adattate, con le dovute accortezza, al proprio contesto locale ed alle proprie esigenze interne.

L’equipe di Pinerolo si è avvalsa della collaborazione con UNITO, Università di Torino, per l’accoglienza di una tirocinante per il periodo febbraio-settembre 2020. Tra gli incarichi ricoperti si ricorda l’affiancamento agli interventi educativi, il supporto scolastico fornito ad alcuni nostri utenti e la preziosa collaborazione per la gestione degli aspetti organizzativi relativi ad eventi e iniziative sul territorio. L’equipe di Tarta Volante attiverà due tirocini di operatori facenti parte della scuola “Art Therapy Italiana”, che da settembre a dicembre 2020 avranno l’obiettivo di affiancare gli educatori in esperienze di arte terapia con i minori in carico.”

Il periodo COVID 19

Periodo dal 12 marzo al 27 aprile: successivamente alle disposizioni contenute nel DPCM dell’11 mantenuto un monitoraggio a distanza quantificato in 1 ora a settimana per ciascun minore in carico attraverso videochiamate/chiamate e messaggi. Durante questa fase gli educatori hanno riscontrato che per la maggior parte dei casi questa modalità di contatti non era sufficiente, questo ha portato a progettare interventi alternativi.

Il Servizio di Educativa Territoriale minori della *Tarta Volante*, in accordo con gli Assistenti Sociali referenti di ciascun caso, ha concordato le nuove modalità di lavoro con cui proseguire per ogni singola situazione. La coordinatrice del Servizio Elisa Biglieri da lunedì 16 marzo ha monitorato i nuclei con una chiamata a settimana e si è stabilito che, in caso di emergenza, si sarebbe contattato l’Educatore Professionale di riferimento per il nucleo e l’Assistente Sociale.

Questa modalità è stata mantenuta sino in data 31 marzo 2020, successivamente ciascuna educatrice è subentrata alla coordinatrice nella gestione dei propri casi con un monte ore limitato e con una progettualità specifica comprensiva di:

- Sostegno alla genitorialità, contatti con entrambe le figure adulte di riferimento;
- Incontri al cancello con il minore (con ausili di protezione) per brevi scambi legati alla quotidianità e alle emozioni vissute;
- Incoraggiamento al minore rispetto alla DAD e consegna di materiale scolastico presso il domicilio;
- Proposte di lavori manuali con materiale consegnato “al cancello” e di attività ludico-creative
- poi condivise tramite foto con il gruppo di pari;
- Contatto telefonico con e tra minori conosciuto in attività di gruppo in educativa, gestito dalle educatrici di riferimento;
- Rafforzamento del minore circa eventuali passioni emerse in questo periodo come ad esempio la coltivazione di piccoli ortaggi;
- Report settimanale alla rete;
- Proposte di lavori manuali per il minore con materiale consegnato “al cancello” e attività ludico-creative poi condivise tramite foto con il gruppo di pari;
- Contatti telefonici con il minore, scambio di materiale anche fotografico circa le attività
- Cestini di frutta come premio per un’attività di indovinelli a distanza svolte nella quotidianità e per supportare e incoraggiare gli interessi del minore.

Dal 27 aprile fino al termine del Lockdown: dato il perdurare dell'emergenza sanitaria ci è parso importante rafforzare il contatto con i minori e, con gli strumenti a nostra disposizione, la relazione educativa esistente. Non potendo intervenire fisicamente, abbiamo scelto di provare ad utilizzare degli strumenti alternativi di comunicazione. In questo ambito abbiamo identificato delle attività ludiche, ricreative e di approfondimento da proporre ai minori, suddividendole per fasce d'età. Con i bambini in **età da scuola primaria** abbiamo costruito iniziative che potessero coinvolgerli attivamente. Le più importanti sono state:

- *Giochiamo un po'... distanti ma si può*: videochiamate in cui poter riprendere e continuare dei giochi che facevamo durante i nostri incontri che è possibile fare anche a distanza (quali indovina l'animale a cui sto pensando da una serie di indizi che ti do; indovina cosa sto disegnando...);
- *Creiamo insieme (laboratorio creativo)*: costruiamo insieme animali, giochi con materiale di riciclo o con materiale che facciamo avere ai bambini, portando a domicilio ciò che serve per l'attività (slime, pasta al bicarbonato, carta e cartoncino);
- *Sperimentiamo*: proviamo a fare piccoli esperimenti in casa, sempre attraverso video creati dagli educatori in cui il bambino viene guidato passo per passo.
- *Videomessaggi con me?* Il videomessaggio è uno strumento versatile, utile anche quando ci sono difficoltà nel trovare col genitore un momento per la chiamata. Si può visualizzare quando si vuole e utilizzare per realizzare piccoli lavori insieme, letture, esperimenti, etc. Può diventare anche uno strumento di rinforzo del legame a distanza: ad esempio l'invio di un video messaggio tutte le mattine per dare il buongiorno e incoraggiare il bambino a resistere in un momento così difficile.
- *Amici a quattro zampe (...ma anche a due!!)*: coinvolgendo gli animali che alcuni educatori possiedono (asino, galline, cane, gatto, tartaruga...) costruire una "presa di cura" a distanza, giochi e domande a quiz che li vedono protagonisti, o utilizzarli come strumento per disegni e piccole storie.

Con i ragazzi in **età adolescenziale** abbiamo proposto attività come:

- *Comunicazioni giornaliere* tramite messaggi cercando di sviluppare la curiosità verso attività e avventure nuove, suggerendo siti da consultare, indicazioni di musei online, film da guardare,
- musica da ascoltare, per poi sviluppare un confronto critico e chiacchierare un po'. A ciò si unisce la proposta di attività a distanza sul tema "prendersi cura di sé", attraverso piccoli video
- prodotti dagli educatori che possano spaziare in ambiti differenti quali: facciamo insieme una maschera di bellezza "fai da te"; mi alleno un po'... semplici esercizi di ginnastica e piccole sfide sportive per mantenerci "in forma"; cuciniamo insieme dolci, cibi per nutrire bene il nostro corpo.
- Utilizzare una *piattaforma digitale* su cui tutti gli iscritti possono partecipare tutelando contemporaneamente la privacy. Attraverso la piattaforma **Jiitsi Meet** abbiamo creato una "piazza virtuale e informale" per promuovere la socializzazione tra pari in questo momento in cui si sentono particolarmente isolati. L'obiettivo è di creare delle attività e dei momenti di incontro virtuale come ad esempio:

- "*Homepiadi*", per dare continuità al rapporto con i minori senza aumentare il carico di lavoro sui genitori e famigliari dei ragazzi, abbiamo proposto indovinelli, cruciverba, trucchi di magia da svelare e altro con la proposta di premi finali (pizza a domicilio, ricarica telefonica, dolci, libri e altro) che sono stati portati all'uscio di casa dei ragazzi
- *Foto\video* a tema che ciascun operatore o ragazzo realizza attenendosi ad un tema e che poi raccolte possano sembrare una sorta di *flash mob* a distanza (temi: andrà tutto bene\ noia \ cosa vedo dalla finestra \ chiedere ai ragazzi di trovare delle idee...);
- *Telefonate\ chat* con gruppi ristretti, laddove si sono create delle relazioni positive dove scambiarsi link\foto\musica;
- *Scambio di link* su attività manuali,
- ricette, con relativo scambio di commenti\foto; proposte di film e condivisione di contenuti come serie TV o documentari.

A fronte della situazione vissuta, sono stati riattivati in emergenza degli interventi educativi che hanno ripreso la loro modalità tradizionale di incontri, seguendo le direttive dei DPCM nell'uso di dispositivi di protezione e nella distanza sociale.

Dalla relazione del Servizio di Educativa Territoriale minori anno 2020.

Tab. n° 53 - Interventi e costi educativa territoriale anno 2020

EDUCATIVA TERRITORIALE MINORI - ANNO 2020														
COMUNE	Minori	Ore ANNO 2020	Totale costo minori ANNO 2020	Educatore CISS	TOTALE SPESA CON EDUC CISS MINORI	Minori Disabili ANNO 2020	Totale ore ANNO 2020	Totale costo minori ANNO 2020	Educatore CISS	TOTALE SPESA CON EDUC CISS MINORI	Totale minori ANNO 2020	Totale ore ANNO 2020	TOTALE COSTI EDUCATIVA TERRITORIALE CHRONOS	TOTALE COSTI EDUCATIVA TERRITORIALE CHRONOS+ EDUC CISS
Airasca	1	155,00	3.710,70 €	316,99 €	4.027,69 €	0	0,00	- €	- €	- €	1	155,00	3.710,70 €	4.027,69 €
Angrogna	0	0,00	- €	- €	- €	1	253,00	3.028,41 €	316,99 €	3.345,40 €	1	253,00	3.028,41 €	3.345,40 €
Bibiana	13	902,00	21.605,85 €	4.120,82 €	25.726,67 €	2	281,00	3.363,58 €	633,97 €	3.997,55 €	15	1183,00	24.969,43 €	29.724,22 €
Bricherasio	2	33,00	790,02 €	633,97 €	1.423,99 €	2	257,00	3.076,29 €	633,97 €	3.710,26 €	4	290,00	3.866,31 €	5.134,25 €
Buriasco	0	0,00	- €	- €	- €	2	304,50	3.644,88 €	633,97 €	4.278,85 €	2	304,50	3.644,88 €	4.278,85 €
Campiglione F.le	1	68,00	1.627,92 €	316,99 €	1.944,91 €	0	0,00	- €	- €	- €	1	68,00	1.627,92 €	1.944,91 €
Cantalupa	1	262,50	6.284,25 €	316,99 €	6.601,24 €	1	146,00	1.747,62 €	316,99 €	2.064,61 €	2	408,50	8.031,87 €	8.665,84 €
Cavour	0	0,00	- €	- €	- €	1	151,50	1.813,46 €	316,99 €	2.130,45 €	1	151,50	1.813,46 €	2.130,45 €
Cumiana	0	0,00	- €	- €	- €	0	0,00	- €	- €	- €	0	0,00	- €	- €
Frossasco	2	173,50	4.153,59 €	633,97 €	4.787,56 €	1	28,50	341,15 €	316,99 €	658,14 €	3	202,00	4.494,74 €	5.445,70 €
Lusema S.G.	8	903,50	21.629,81 €	2.535,90 €	24.165,71 €	4	1363,50	13.157,05 €	1.267,95 €	14.425,00 €	12	2267,00	34.786,86 €	38.590,70 €
Lusignea	0	0,00	- €	- €	- €	1	35,50	424,94 €	316,99 €	741,93 €	1	35,50	424,94 €	741,93 €
Macello	1	24,50	586,53 €	316,99 €	903,52 €	1	100,50	1.202,99 €	316,99 €	1.519,98 €	2	125,00	1.789,52 €	2.423,49 €
Osasco	0	0,00	- €	- €	- €	0	0,00	- €	- €	- €	0	0,00	- €	- €
Pinerolo	18	1709,00	40.913,48 €	5.705,77 €	46.619,25 €	18	1856,00	22.216,34 €	5.705,78 €	27.922,12 €	36	3565,00	63.129,82 €	74.541,36 €
Piscina	0	0,00	- €	- €	- €	0	0,00	0,00 €	- €	- €	0	0,00	- €	- €
Prarostino	0	0,00	- €	- €	- €	1	172,50	2.064,83 €	316,99 €	2.381,82 €	1	172,50	2.064,83 €	2.381,82 €
Rorà	1	270,00	6.463,80 €	316,99 €	6.780,79 €	0	0,00	- €	- €	- €	1	270,00	6.463,80 €	6.780,79 €
S. Secondo di P.Lo	0	0,00	- €	- €	- €	1	131,00	1.568,07 €	316,99 €	1.885,06 €	1	131,00	1.568,07 €	1.885,06 €
Scalenghe	0	0,00	- €	- €	- €	1	165,00	1.975,05 €	316,99 €	2.292,04 €	1	165,00	1.975,05 €	2.292,04 €
Torre Pellice	5	803,50	19.235,79 €	1.584,93 €	20.820,72 €	2	127,00	1.520,19 €	633,97 €	2.154,16 €	7	930,50	20.755,98 €	22.974,88 €
Vigone	1	3,00	71,82 €	316,99 €	388,81 €	2	253,50	3.034,40 €	633,97 €	3.668,37 €	3	256,50	3.106,22 €	4.057,18 €
Villafranca P.te	2	126,50	3.028,41 €	633,97 €	3.662,38 €	2	175,50	2.100,74 €	633,97 €	2.734,71 €	4	302,00	5.129,15 €	6.397,09 €
Villar Pellice	0	0,00	- €	- €	- €	0	0,00	- €	- €	- €	0	0,00	- €	- €
TOTALE	56	5434,00	130.101,97 €	17.751,27 €	147.853,24 €	43	5801,50	66.279,99 €	13.630,46 €	79.910,45 €	99	11235,50	196.381,96 €	227.763,69 €

Interventi educativi per disabili sensoriali

Nel 2020 sono proseguiti gli interventi educativi specializzati svolti da agenzie accreditate all'Albo fornitori della Città di Torino a cui il CISS aderisce da alcuni anni. Hanno collaborato con il CISS le seguenti agenzie:

- I.R.I.FO.R., C.so Vittorio Emanuele II 63 Torino
- Istituto Sordi di Torino, viale San Pancrazio, 65 Pianezza
- A.P.R.I. Via Cellini n. 14 Torino.

La modalità è la stessa degli scorsi anni. I progetti individualizzati sono tutti validati in sede di UMVD, obiettivo generale degli interventi il sostegno all'apprendimento e all'autonomia dei ragazzi.

Il costo delle ore di educativa svolte a scuola – in integrazione con il servizio di Assistenza Inclusione Scolastica – è a totale carico del CISS. L'ASL partecipa invece al 50% del costo delle ore di educativa svolte in ambito extrascolastico, a casa nel territorio.

Tab. n° 54 - Numero disabili con interventi di educativa territoriale specialistica Anno 2020

Educativa specialistica per disabili sensoriali						
COMUNE	n. non vedenti	n. non udenti	n. pluriminorati non vedenti	n. pluriminorati non udenti	totale disabili	totale spesa
Bricherasio	2				2	€ 14.360,00
Cavour		2			2	€ 7.423,50
Frossasco	1	1			2	€ 13.632,25
Luserna S.G.	1				1	€ 2.680,00
Osasco	1				1	€ 3.405,00
Pinerolo		2	3	1	6	€ 31.626,75
Scalenghe		1			1	€ 7.586,25
Vigone	1				1	€ 4.580,00
Vilrie Piemonte				1	1	€ 4.168,50
TOTALE	6	6	3	2	17	€ 89.462,25

Nel 2020 sono proseguite inoltre attività (seppur con l'utilizzo della modalità on line per quelle che prevedevano riunioni o incontri) di cui si dà sintetico riscontro:

- **UMVD – minori:** l'unità di valutazione integrata CISS-ASLTO3 dei progetti in favore di minori disabili.
- **Equipe A.M.I. (Abuso e Maltrattamento Infanzia)** – gruppo di lavoro integrato sanità-CISS. Composizione, compiti e obiettivi sono definiti dalla normativa, nazionale e regionale. Nel 2020 ha preso il via la riorganizzazione dell'Equipe, composizione e funzioni ai sensi della DGR 10-8475 del 01.03.2019.
- **Minori sottoposti a provvedimenti penali:** collaborazioni del Servizio Sociale con l'UEPE (ufficio interdistrettuale esecuzione penale esterna del Tribunale di Torino) per progetti alternativi alla detenzione di minori con condanne penali.

- **Collaborazione con Associazione Frantz Fanon:** consulenze ad orientamento psicologico-etnopsichiatrico su segnalazione del servizio sociale per minori e nuclei familiari di origine straniera caratterizzati da dinamiche di conflittualità che in alcuni casi hanno reso necessario l'intervento dell'autorità giudiziaria.
- **Collaborazione con associazione di volontariato "Scuola senza frontiere":** attività di sostegno scolastico e promozione della socializzazione e dell'inclusione sociale a favore di minori stranieri. Nel 2020 (nel 2019 hanno partecipato n. 37 minori)
- **Attività di progettazione,** già descritta in altre parti del documento.

OBIETTIVI 2020

PROGETTO	OBIETTIVO PIANO PROG. TRIENNALE		SERVIZI INTERESSATI	UTENTI INTERESSATI	RETE DI COLLABORAZIONI		IMPATTO ATTESO	
5. Assistenza Integrazione Scolastica	Favorire l'inclusione scolastica degli alunni con disabilità Attraverso: - Il servizio di assistenza inclusione scolastica con le due diverse figure professionali (OSS ed EP) - Costituzione di un tavolo di lavoro fra la Cooperativa le rappresentanze sindacali (scuola e cooperative) CISS per lo studio e l'avvio di una modalità operativa che preveda la costituzione di gruppi di operatori presso gli istituti scolastici - Gestione della commissione T.I.M. - Collaborazione con i Comuni interessati per le attività relative all'inserimento di minori disabili nei centri estivi	GESTIONE MONITORAGGIO DEL TAVOLO DI LAVORO PER LO STUDIO E L'AVVIO DI NUOVE MODALITA' OPERATIVE DEL SERVIZIO PER L'INCLUSIONE SCOLASTICA DEGLI ALUNNI DISABILI	Uffici della Direzione - Responsabili di Area e Progetto - Uffici Amministrativi - Commissione Multidisciplinare Integrata	Studenti disabili di tutte le scuole	Comuni Asl TO 3 Scuole Cooperative Città metropolitana Regione Famiglie Associazioni di volontariato Sindacati	MIGLIORAMENTO DELLA QUALITA' DI VITA DEGLI STUDENTI DISABILI E DEGLI OPERATORI		
Indicatore		Descrizione		Unità misura	Valore attuale (a) 2019	Valore atteso (b) 2020	Valore consuntivo (c) 2020	Scostamento (d=c-b)
RIMODULAZIONE DEL SERVIZIO A SEGUITO DELL'EMERGENZA SANITARIA E AVVIO DELLA SPERIMENTAZIONE DI UN NUOVO MODELLO DI SERVIZIO		Evidenzia il n. di sperimentazioni progettate nel tavolo integrato (sindacati, cooperativa, CISS) da realizzare nell'anno scolastico 2020 2021		NUMERO NUOVE SPERIMENTAZIONI		DA 1 A 3 DA DICEMBRE	3 nuove sperimentazioni	

Report 2020

Assistenza e integrazione scolastica

1. GESTIONE MONITORAGGIO DEL ATAVOLO DI LAVORO PER LO STUDIO E L'AVVIO DI NUOVE MODALITÀ OPERATIVE DEL SERVIZIO PER L'INCUSIONE SCOLASTICA

Il 2020 (anni scolastici di riferimento 2019-2020 per gennaio-giugno e 2020-2021 per settembre-dicembre), è stato un anno di cambiamenti significativi nelle modalità di gestione del Servizio legati alla situazione di emergenza sanitaria Covid 19, che hanno in parte anticipato i contenuti delle riflessioni nate dal percorso di confronto tra CISS, Sindacato e Cooperativa Mafalda al fine di migliorare la qualità del servizio offerto.

Anno scolastico 2019-2020: gennaio-giugno 2020

A fine febbraio 2020 le scuole sono state chiuse e, già a partire da metà marzo si sono organizzate con la didattica a distanza (DAD) che è proseguita fino a fine anno scolastico. Il Servizio di assistenza inclusione scolastica si è da subito attivato per affrontare l'emergenza con contatti telefonici, di sostegno agli alunni e alle famiglie e di monitoraggio sulle situazioni. Il CISS ha inoltre richiesto alla Cooperativa di attivare, dove era possibile e necessario, interventi a distanza in sinergia con gli insegnanti, e, in un secondo tempo (maggio 2020), in accordo con le famiglie e nel rispetto delle normative in tema di emergenza sanitaria, interventi a domicilio, di supporto alla DAD per le scuole dell'obbligo.

Per gli studenti delle scuole Superiori la Città Metropolitana ha dato il consenso per l'attivazione di interventi a distanza di supporto alla didattica ma non per interventi a domicilio.

La chiusura delle scuole ha significato anche l'interruzione delle attività laboratoriali gestite dall'educatore professionale. Le attività laboratoriali, nella prima parte dell'anno scolastico 2019-2020 fino a febbraio, sono state e proposte e realizzate con interventi educativi rivolti a singoli e/o gruppi di alunni in più Istituti Comprensivi. L'esperienza è stata valutata positiva ed efficace, nella possibilità di integrare, seppur limitatamente ad alcune situazioni, il lavoro di sostegno alle autonomie personali degli alunni disabili svolto nella quotidianità scolastica dagli operatori del servizio favorendo l'attenzione alle dinamiche relazionali ed evolutive e fornendo strumenti educativi di intervento.

Anno scolastico 2020-2021: settembre-dicembre 2020

Visto il protrarsi della generale situazione di emergenza sanitaria, per la necessità di porre particolare attenzione al contenimento del virus e in ottemperanza alle indicazioni normative vigenti, il CISS ha ridefinito l'organizzazione del servizio richiedendo alla Cooperativa di individuare gruppi di operatori il più possibile stabili negli istituti scolastici, ha informato gli istituti scolastici che gli operatori potevano essere presenti nelle scuole anche in assenza dell'alunno a loro assegnato come risorsa da utilizzare all'interno dell'Istituto in sinergia con gli insegnanti ed il personale scolastico per rispondere ai bisogni e alle eventuali situazioni di emergenza. Questa modalità ha permesso in molte situazioni di rispondere ai bisogni che la scuola, in questo periodo molto complesso di continue aperture- chiusure di classi ed assenze di insegnanti e alunni, si è trovata ad affrontare. Nel ritorno alla didattica a distanza per le classi 2°e 3° della scuola secondaria di 1°grado e le scuole superiori, nel mese di novembre, che per gli alunni con disabilità ha significato orario ridotto di frequenza scolastica alternati a momenti in DAD, il Servizio di assistenza Inclusione Scolastica si è di nuovo attivato con interventi in presenza, a distanza e in alcuni casi a domicilio in supporto alla DAD.

Sono stati avviati anche 2 interventi rivolti a singoli alunni gestiti dall'educatore professionale, il primo di sostegno in un inserimento al primo anno nella scuola secondaria di primo grado e il

secondo di osservazione partecipata in favore di un alunno della classe prima della primaria. Non è stato possibile attivare attività laboratoriali ma la Cooperativa Mafalda ha presentato un piccolo catalogo di proposte, “Laboratori alla carta” progettate da una micro equipe di educatori professionali con esperienze in ambito scolastico, educativo e teatrale che nella seconda parte dell’anno scolastico verranno presentati alle scuole. Questi laboratori sono stati pensati sia per la scuola primaria che secondaria di primo e secondo grado e i temi trattati vanno dalla gestione delle emozioni alla sensibilizzazione sull’ambiente e la sua sostenibilità, alla riflessione su ciò che è cambiato e come ci ha cambiati la pandemia.

Le riflessioni, nate dal continuo scambio di informazioni e progettualità tra referenti e responsabili del servizio del CISS e della Cooperativa Mafalda, aggiudicataria del servizio, e all’interno della Commissione Tecnica Integrata Multidisciplinare, hanno da tempo evidenziato la necessità di sperimentare una diversa modalità di gestione del Servizio per rispondere in modo sempre più efficace ai bisogni degli alunni. A tale proposito nel 2020 è proseguito il lavoro di studio, riflessione e confronto avviato dal CISS nel 2019, nel Tavolo Istituzionale, con la cooperativa Mafalda e il Sindacato, che ha portato alla stesura di un protocollo che verrà firmato dal Ciss e dalle rappresentanze sindacali della scuola e della funzione pubblica nei primi mesi del 2021. Il documento parte da una descrizione del Servizio di Assistenza e Inclusione Scolastica, riportando anche i cambiamenti organizzativi attivati nella situazione di emergenza, per passare a definire alcuni punti di riferimento per la progettazione e sperimentazione di un modello innovativo del servizio anche in previsione del prossimo rinnovo dell’Appalto (31 agosto 2021). Si è valutato molto importante questo percorso e nel protocollo si rinnova l’impegno a mantenere aperto il confronto con momenti cadenzati (inizio, metà e fine anno scolastico). L’obiettivo condiviso del Protocollo è quello di apportare dei cambiamenti nelle modalità di gestione del servizio per migliorarne la qualità, aiutare la scuola nella sua complessità e favorire l’inclusione di ogni alunno utilizzando e valorizzando le risorse della e nella scuola già presenti.

Parallelamente è proseguito il lavoro del Tavolo Tecnico Operativo composto dalla responsabile e dalla referente del consorzio, dalla coordinatrice della Cooperativa, da due rappresentanti degli operatori, e da una rappresentante della CGIL scuola, con il compito di elaborare proposte operative.

Proposte che nascono anche dal confronto avvenuto con gli insegnanti e i dirigenti dei tre Istituti Comprensivi (I.C. Pinerolo4, I.C. di Torre Pellice; I.C. di Vigone) che sono stati individuati, in base a criteri di dislocazione sul territorio e collaudata collaborazione in progetti di inclusione, per l’attivazione di una sperimentazione innovativa di micro équipe per la presa in carico e inclusione degli alunni con disabilità nel loro contesto classe/istituto.

Le proposte operative individuate verranno presentate e proposte a tutte le scuole come traccia e cornice per la costruzione di un protocollo pedagogico di ogni scuola a seconda delle specificità delle singole realtà.

In favore degli studenti delle scuole Superiori nella prospettiva della costruzione del dopo fine scuola , nel 2020 è proseguito un raccordo con i servizi per la disabilità adulti (Centri Diurni, Educativa Territoriale adulti, Inserimenti lavorativi, ecc...) ma, per la situazione creatasi con l’emergenza sanitaria, non si sono potuti attivare nuovi progetti e si sono dovuti interrompere molti di quelli che erano stati attivati (progetti di alternanza scuola-lavoro, progetti di continuità sul “fine percorso scolastico”, laboratori, progetto Montagna con l’I.I.S. Porro). Nella seconda parte dell’anno scolastico, si pensa di riattivare, se pur in modo parziale a causa delle misure adottate per il contenimento del virus, alcuni progetti di alternanza scuola lavoro e di fine percorso scolastico legati anche al progetto “Rete Pinerolese per l’Inclusione” che ha come capofila l’Engim di Pinerolo.

Tutti i progetti/interventi di supporto all’inclusione scolastica sono stati esaminati dalla **Commissione Tecnica Integrata Multidisciplinare**, che si è potuta riunire nel corso del 2020 n.7

volte, di cui 4 in remoto e 2 utilizzando i locali messi a disposizione dal Comune di Pinerolo (Sala Consigliare) per permettere di svolgere il lavoro in presenza ma rispettando le norme relative al distanziamento. La Commissione ha accolto e valutato le richieste d'intervento inoltrate dalle scuole e lavorato alla programmazione del servizio in modo da coniugare le esigenze espresse dalle scuole e le indicazioni normative relative alla situazione di emergenza sanitaria. Il confronto fra i membri della Commissione è sempre arricchito dall'esperienza e dalle competenze professionali delle persone che la compongono: rappresentanti dei Comuni, del C.I.S.S., della cooperativa Mafalda, del Servizio di N.P.I., delle Scuole, della Città Metropolitana). Nella prima convocazione, del 30 gennaio 2020, la Commissione ha accolto e presentato la dott.ssa Luisa Pennisi, della Città Metropolitana di Torino, che ha iniziato la sua collaborazione con il gruppo di lavoro per l'inclusione scolastica subentrando al dott. Flavio Buson.

Il Servizio è svolto dalla cooperativa Mafalda, per l'anno scolastico 2020-2021 ha attivato degli interventi in favore di **209** alunni residenti in **27** dei 30 Comuni consorziati; in favore di 1 alunno, residente in un comune del CISS ma domiciliato presso una comunità in val di Susa, è stato attivato un intervento gestito dalla Fondazione Talità Kum Budrola o.n.l.u.s. che opera sul territorio.

Non è pervenuta nessuna richiesta di intervento in favore di bambini nella fascia d'età 0-3 anni

I dati riportati nella Tab. n°.... si riferiscono alla totalità delle prese in carico (a.s. 2020-2021) aggiornate al 31/12/2020

Tab. n° 55 -

Comuni	Scuole infanzia- primaria e secondaria di 1°grado	Scuole Superiori
Airasca	6	1
Angrogna	1	1
Bibiana	4	2
Bobbio Pellice	0	1
Bricherasio	6	2
Buriasco	2	0
Campiglione Fenile	1	0
Cantalupa	2	2
Cavour	13	4
Cercenasco	4	3
Cumiana	8	5
Frossasco	4	1
Luserna S.Giovanni	7	2
Lusernetta	1	0
Macello	1	0
Osasco	1	0
Pinerolo	56	17
Piscina	2	4
Prarostino	2	0
San Pietro Val Lemina	2	0
San Secondo di Pinerolo	0	2
Scalenghe	4	0
Torre Pellice	6	1
Vigone	10	3
Villafranca Piemonte	10	2
Villar Pellice	2	1
Virle Piemonte	0	1
TOTALE	155	55

La **Città Metropolitana** ha continuato a provvedere all'intera spesa del servizio erogato in favore di alunni frequentanti le scuole superiori ed ha erogato in favore del consorzio un contributo relativo al 18% della spesa sostenuta per gli alunni frequentanti le scuole dell'obbligo.

Si riporta nella tabella successiva il numero degli alunni in carico nelle diverse scuole suddivisi in base alle 21 Direzioni scolastiche delle scuole frequentate, alla data del 31.12.2020 (a.s. 2020/2021). I plessi scolastici interessati sono n. 65

Tab. n° 56 -

Direzioni/Dirigenze Didattiche	n. bambini/alunni
Istituto Comprensivo Pinerolo 1	17
Istituto Comprensivo Pinerolo 2	14
Istituto Comprensivo Pinerolo 3	15
Istituto Comprensivo Pinerolo 4	22
Istituto Comprensivo Pinerolo 5	14
Istituto Comprensivo di Airasca	7
Istituto Comprensivo di Bricherasio	7
Scuola infanzia S-Marcellino di Bibiana	1
Istituto Comprensivo di Cavour	22
ASILO Infantile di Villafranca P.te	1
Istituto Comprensivo di Luserna San Giovanni	11
Scuola Mauriziana di Torre Pellice	1
Istituto Comprensivo di Torre Pellice	7
Istituto Comprensivo di Vigone	14
Istituto Comprensivo di Condove	1
Istituto Maria Immacolata	1
I.I.S."M. BUNIVA" di Pinerolo	14
I.I.S."I. PORRO" di Pinerolo	16
I.I.S. "A.PREVER" di Pinerolo	13
Liceo "M.CURIE" di Pinerolo	2
Liceo "G.F PORPORATO" di Pinerolo	10
TOTALE	210

In seguito alla stesura e attivazione della Convenzione tra C.I.S.S., ASLTO3 con il Centro autismo Bum, dello scorso anno, nel 2020 è proseguita la collaborazione con il Centro con il confronto sulla gestione degli interventi in favore degli alunni che usufruiscono sia del servizio di assistenza inclusione scolastica che del servizio psico-educativo specialistico erogato dal Bum (interventi svolti al centro e/o nel contesto familiare e/o a scuola) con momenti dedicati tra referenti e riunioni di rete con gli operatori coinvolti. Inoltre, in quest'ottica di lavoro di rete, è stato pensato un progetto, "Progetto Pilota 12 Anni", che verrà attivato nella primavera del 2021, rivolto a ragazzi ultra dodicenni che non rientrano più come età nella Convenzione sopraccitata.

Nell'ambito dei Progetti "Vivomeglio" finanziati dalla Fondazione CRT rivolti alla area della disabilità, la Cooperativa Mafalda, ha partecipato ad un bando insieme all' Area Onlus di Torino con un progetto "Meet A-Gain" che promuove l'integrazione scolastica dei bambini con disabilità (3-8 anni), in particolare favorendone la risocializzazione a scuola alla luce delle forti criticità correlate alla pandemia. Il progetto è stato finanziato, gli Istituti Comprensivi coinvolti sono l'I.C. di Cavour e l'I. C. Pinerolo 4, l'attivazione del progetto, a causa della situazione ancora critica

rispetto all'emergenza sanitaria, è rimasta a livello di contatti e di progettazione ma si spera di poter partire verso aprile/maggio 2021 per proseguire nella prima metà del successivo anno scolastico.

PERIODO ESTIVO

Anche il periodo estivo è stato caratterizzato dalla situazione creatasi con la pandemia. Poche sono state le iniziative estive diurne (Estate Ragazzi) che i Comuni hanno potuto attivare ma molte sono state le richieste di attivazione di interventi in favore degli alunni che durante l'anno scolastico avevano usufruito dell'AIS. Per rispondere ai bisogni delle famiglie/alunni molti Comuni del Consorzio hanno richiesto al Ciss di attivare interventi con gli operatori della Cooperativa Mafalda non solo di supporto agli alunni inseriti nelle iniziative estive per poter partecipare alle attività, ma anche come interventi individuali con attività di socializzazione non legate a centri estivi. Questa disponibilità data dai Comuni di rimborsare l'intero costo di questi interventi al Ciss, è stata molto importante e positiva non solo per il sostegno dato alle famiglie ma anche come risposta al grande bisogno di risocializzazione dei ragazzi messi a dura prova dalla interruzione dell'anno scolastico e dalla "segregazione" in casa.

I Comuni che hanno dato questa disponibilità sono stati 13

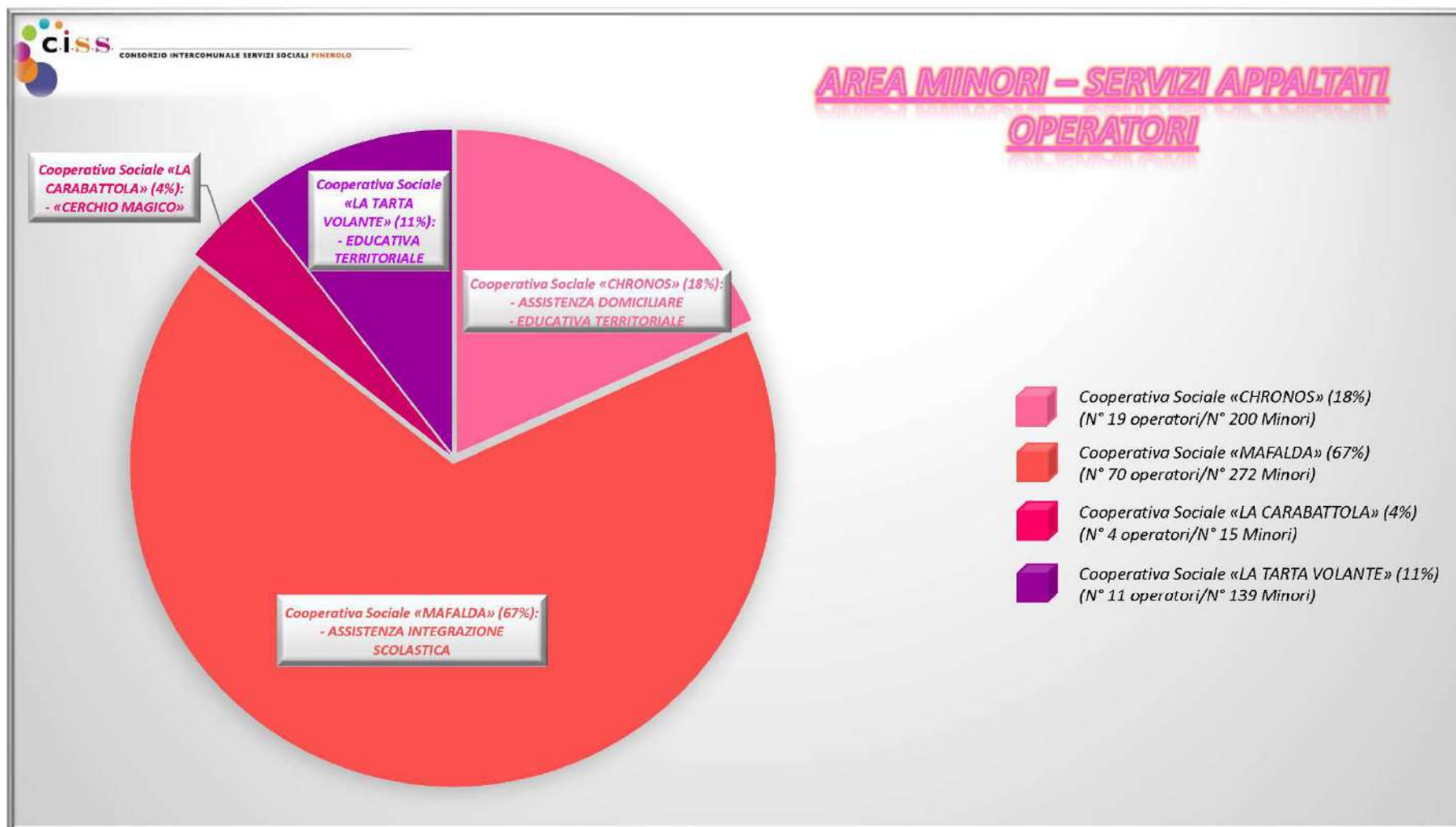
Si riportano nella tabella successiva i dati al riguardo:

Tab. n° 57 -

Comune	N° Alunni	Tipo di intervento	Totale ore svolte
Airasca	1	Centro estivo	40
Bibiana	1	Progetto individuale	32
Bricherasio	3	Progetti individuali	67,5
Buriasco	1	Progetto individuale	50
Cavour	6	Centri estivi	385,5
Cercenasco	1	Centro estivo	48
Cumiana	8	Progetti individuali	543
Luserna S. Giovanni	1	Progetto individuale	70
Osasco	1	Progetto individuale	20
Pinerolo	25	12 centri estivi 11 p. individuali 2 entrambi	1255,5
Torre Pellice	4	1 centro estivo 3 progetti individuali	288
Vigone	5	4 centri estivi 1 progetto individuale	336,5
Villafranca Piemonte	4	Centri estivi	334,5
TOTALE			3.470,5

Tab. n° 58 - Assistenza Integrazione Scolastica - Anno 2020 -2021

ASSISTENZA INTEGRAZIONE SCOLASTICA																						
PERIODO GENNAIO/GIUGNO A.S. 2019-2020						CENTRI ESTIVI			PERIODO SETTEMBRE/DICEMBRE A.S. 2020-2021						COSTO TOTALE ANNO 2020							
N.	COSTO SUPERIORI GENNAIO/GIUGNO 2020	N.	COSTO SCUOLA OBBLIGO GENNAIO/GIUGNO 2020	N.	TOTALE INTEGRAZIONE SCOLASTICA GENNAIO/GIUGNO 2020	N.	CENTRI ESTIVI	N.	COSTO SUPERIORI SETTEMBRE/DICEMBRE 2020	N.	COSTO SCUOLA OBBLIGO SETTEMBRE/DICEMBRE 2020	N.	TOTALE INTEGRAZIONE SCOLASTICA SETTEMBRE/DICEMBRE 2020	N.	COSTO SUPERIORI	N.	COSTO SCUOLA OBBLIGO	N.	COSTO TOTALE ANNO 2020 (COMPRESIVO DI CENTRI ESTIVI)	COSTO PERSONALE	COSTO TOTALE ANNO 2020 (COMPRESIVO DI CENTRI ESTIVI E COSTO PERSONALE)	
AIRASCA	1	1.725,98 €	5	6.775,00 €	6	8.500,98 €	1	758,10 €	1	2.350,53 €	6	9.983,55 €	7	12.334,08 €	1	4.076,51 €	6	16.758,55 €	8	21.593,16 €	1.072,31 €	22.665,47 €
ANGROGNA	1	1.171,20 €	1	2.584,80 €	2	3.756,00 €	0	- €	1	607,90 €	1	2.145,06 €	2	2.752,96 €	1	1.779,10 €	1	4.729,86 €	2	6.508,96 €	323,23 €	6.832,19 €
BIBIANA	2	1.253,39 €	4	4.836,40 €	6	6.089,79 €	2	606,48 €	2	2.715,27 €	4	10.655,14 €	6	13.370,41 €	2	3.968,66 €	4	15.491,54 €	8	20.066,68 €	996,51 €	21.063,18 €
BOBBIO PELLICE	1	390,40 €	0	- €	1	390,40 €	0	- €	1	638,29 €	0	- €	1	638,29 €	1	1.028,69 €	0	- €	1	1.028,69 €	51,08 €	1.079,77 €
BRICHERASIO	3	4.530,69 €	7	6.633,64 €	10	11.164,33 €	3	1.279,30 €	2	3.799,35 €	7	10.645,11 €	9	14.444,46 €	3	8.330,04 €	7	17.278,75 €	13	26.888,09 €	1.335,26 €	28.223,35 €
BURIASCO	0	- €	3	3.766,13 €	3	3.766,13 €	1	947,63 €	1	- €	2	4.741,18 €	3	4.741,18 €	1	- €	3	8.507,31 €	5	9.454,94 €	469,53 €	9.924,48 €
CAMPIGLIONE FENILE	1	- €	1	1.676,08 €	2	1.676,08 €	0	- €	0	- €	1	2.385,63 €	1	2.385,63 €	1	- €	1	4.061,71 €	2	4.061,71 €	201,70 €	4.263,41 €
CANTALUPA	0	1.479,41 €	3	5.452,31 €	3	6.931,72 €	0	- €	2	4.275,53 €	2	5.472,91 €	4	9.748,44 €	2	5.754,94 €	3	10.925,22 €	5	16.680,16 €	828,33 €	17.508,50 €
CAVOUR	5	6.246,40 €	11	13.337,96 €	16	19.584,36 €	6	7.306,19 €	4	7.223,82 €	13	23.094,48 €	17	30.318,30 €	5	13.470,22 €	13	36.432,44 €	24	57.208,85 €	2.840,98 €	60.049,83 €
CERCENASCO	2	3.832,08 €	5	4.695,04 €	7	8.527,12 €	1	909,71 €	3	5.248,16 €	4	7.217,03 €	7	12.465,19 €	3	9.080,24 €	5	11.912,07 €	9	21.902,02 €	1.087,65 €	22.989,67 €
CUMIANA	5	5.208,76 €	8	9.218,44 €	13	14.427,20 €	8	10.291,21 €	5	10.800,28 €	10	14.083,22 €	15	24.883,50 €	5	16.009,04 €	10	23.301,66 €	23	49.601,91 €	2.463,22 €	52.065,14 €
FROSSASCO	1	924,63 €	4	5.644,15 €	5	6.568,78 €	0	- €	1	1.621,05 €	5	7.898,63 €	6	9.519,68 €	1	2.545,68 €	5	13.542,78 €	6	16.088,46 €	798,95 €	16.887,41 €
GARZIGLIANA	0	- €	0	- €	0	- €	0	- €	0	- €	0	- €	0	- €	0	- €	0	- €	0	- €	- €	- €
LUSERNA S. G.	2	4.510,15 €	7	14.781,81 €	9	19.291,96 €	1	1.326,67 €	2	4.356,58 €	8	18.553,77 €	10	22.910,35 €	2	8.866,73 €	8	33.335,58 €	11	43.528,98 €	2.161,64 €	45.690,62 €
LUSERNETTA	0	- €	1	827,94 €	1	827,94 €	0	- €	0	- €	1	1.152,72 €	1	1.152,72 €	0	- €	1	1.980,66 €	1	1.980,66 €	98,36 €	2.079,02 €
MACELLO	0	- €	2	2.847,32 €	2	2.847,32 €	0	- €	0	- €	2	2.610,01 €	2	2.610,01 €	0	- €	2	5.457,33 €	2	5.457,33 €	271,01 €	5.728,34 €
OSASCO	0	- €	1	636,10 €	1	636,10 €	1	379,05 €	0	- €	1	1.242,93 €	1	1.242,93 €	0	- €	1	1.879,03 €	2	2.258,08 €	112,14 €	2.370,22 €
PINEROLO	13	17.825,29 €	52	61.712,06 €	65	79.537,35 €	24	23.794,87 €	18	32.441,75 €	59	81.291,81 €	77	113.733,56 €	18	50.267,05 €	59	143.003,87 €	101	217.065,78 €	10.779,45 €	227.845,23 €
PISCINA	2	2.794,44 €	3	3.796,42 €	5	6.590,86 €	0	- €	4	7.112,38 €	2	2.836,69 €	6	9.949,07 €	4	9.906,82 €	3	6.633,11 €	7	16.539,93 €	821,37 €	17.361,30 €
PRAROSTINO	0	- €	3	1.736,66 €	3	1.736,66 €	0	- €	0	- €	2	2.195,18 €	2	2.195,18 €	0	- €	3	3.931,84 €	3	3.931,84 €	195,25 €	4.127,09 €
ROLETTO	0	- €	0	- €	0	- €	0	- €	0	- €	0	- €	0	- €	0	- €	0	- €	0	- €	- €	- €
RORA'	0	- €	0	- €	0	- €	0	- €	0	- €	0	- €	0	- €	0	- €	0	- €	0	- €	- €	- €
SAN PIETRO V.L.	0	- €	2	1.898,21 €	2	1.898,21 €	0	- €	0	- €	2	3.037,15 €	2	3.037,15 €	0	- €	2	4.935,36 €	2	4.935,36 €	245,09 €	5.180,45 €
SAN SECONDO DI P.LO	0	- €	1	1.393,37 €	1	1.393,37 €	0	- €	2	4.174,22 €	0	- €	2	4.174,22 €	2	4.174,22 €	1	1.393,37 €	3	5.567,59 €	276,49 €	5.844,08 €
SCALENGHE	0	- €	3	3.644,97 €	3	3.644,97 €	0	- €	0	- €	4	6.555,46 €	4	6.555,46 €	0	- €	4	10.200,43 €	4	10.200,43 €	506,55 €	10.706,99 €
TORRE PELLICE	0	- €	5	9.592,02 €	5	9.592,02 €	4	5.458,32 €	1	3.191,45 €	7	6.866,20 €	8	10.057,65 €	1	3.191,45 €	7	16.458,22 €	12	25.107,99 €	1.246,86 €	26.354,85 €
VIGONE	2	4.109,47 €	12	11.944,59 €	14	16.054,06 €	5	6.377,52 €	3	8.074,88 €	10	15.205,87 €	13	23.280,75 €	3	12.184,35 €	12	27.150,46 €	20	45.712,33 €	2.270,07 €	47.982,40 €
VILLAFRANCA PIEMONTE	1	1.150,65 €	11	8.531,85 €	12	9.682,50 €	4	6.339,62 €	2	3.181,32 €	10	14.263,65 €	12	17.444,97 €	2	4.331,97 €	11	22.795,50 €	17	33.467,09 €	1.661,97 €	35.129,06 €
VILLAR PELLICE	0	- €	3	3.857,00 €	3	3.857,00 €	0	- €	1	1.904,74 €	2	4.400,38 €	3	6.305,12 €	1	1.904,74 €	3	8.257,38 €	4	10.162,12 €	504,65 €	10.666,77 €
VIRLE PIEMONTE	1	677,64 €	0	- €	1	677,64 €	0	- €	1	1.255,91 €	0	- €	1	1.255,91 €	1	1.933,55 €	0	- €	1	1.933,55 €	96,02 €	2.029,57 €
Altri Comuni e res.estero	0	- €	1	739,15 €	1	739,15 €	0	- €	0	- €	0	- €	0	- €	0	- €	1	739,15 €	1	739,15 €	36,71 €	775,86 €
TOTALE PER INTERVENTO	43	€ 57.830,59	159	€ 192.559,42	202	€ 250.390,01	61	€ 65.774,67	57	€ 104.973,41	165	€ 258.533,78	222	€ 363.507,19	60	€ 162.804,00	176	€ 451.093,20	297	€ 679.671,87	€ 33.752,39	€ 713.424,26



Tab. n° 59 - ANNO 2020: SERVIZI ED INTERVENTI A FAVORE DELLA POPOLAZIONE IN ETA' MINORE

	TOTALE N. MINORI	TOTALE COSTO MINORI	TOTALE MINORI DISABILI	TOTALE COSTO MINORI DISABILI	TOTALE MINORI	SPESA COMPLESSIVA DISABILI
ASSISTENZA DOMICILIARE	104	79.459,96 €	47	48.233,22 €	151	127.693,18 €
INTERVENTI ECONOMICI A SOSTEGNO DELLA DOMICILIARITA'			4	46.200,00 €	4	46.200,00 €
AFFIDI DIURNI / RESIDENZIALI	74	149.656,00 €	74	113.707,86 €	148	263.363,86 €
EDUCATIVA TERRITORIALE	56	147.853,24 €	43	79.910,45 €	99	227.763,69 €
EDUCATIVA SPECIALISTICA			17	89.462,25 €	17	89.462,25 €
CENTRI DIURNI	59	56.656,76 €	12	14.953,80 €	71	71.610,56 €
INCONTRI PROTETTI	64	80.593,13 €	4	2.594,98 €	68	83.188,11 €
CERCHIO MAGICO			16	54.366,31 €	16	54.366,31 €
CENTRO BUM			25	24.912,00 €	25	24.912,00 €
COMUNITA' MINORI	8	78.006,46 €	10	95.448,92 €	18	173.455,38 €
COMUNITA' MAMME E BIMBI	57	491.568,78 €	1	2.034,92 €	58	493.603,70 €
ASSISTENZA INTEGRAZIONE SCOLASTICA			297	713.424,26 €	297	713.424,26 €
TOTALE	422	1.083.794,33 €	550	1.285.248,97 €	972	2.369.043,30 €

CENTRO DI RESPONSABILITA' di I° livello: DIREZIONE - Monique JOURDAN

PROGRAMMA N. 5 Disabili

PROGETTI - SERVIZI

MISSIONE D.Lgs. 118/11	PROGRAMMA D.Lgs. 118/11	PROGETTI	FINALITA'	SERVIZI
12. Diritti sociali, politiche sociali e famiglia	2. Interventi per la disabilità	1. Domiciliarità disabili	Persona disabile: continuare a vivere nel proprio ambiente di vita Famiglia: avere un aiuto per la gestione di un familiare disabile	<ul style="list-style-type: none"> • Assistenza Domiciliare • Interventi economici a sostegno della domiciliarità
		2. Residenzialità disabili	Vivere in un contesto sicuro e protetto quando non si può rimanere a casa	<ul style="list-style-type: none"> • Comunità alloggio e gruppo appartamento a gestione indiretta • Inserimenti in strutture residenziali e ricoveri di sollievo gestiti da privati
		3. Sostegno socio educativo	Avere opportunità di integrazione sociale e di partecipazione alla vita della comunità locale	<ul style="list-style-type: none"> • Affidamento familiare • Centri diurni Pegaso – Gea - Ciao (gruppi A.M.A.) • Inserimenti in centri diurni e laboratori gestiti da privati (Stranolab) <ul style="list-style-type: none"> • Educativa territoriale • Progetti di vita indipendente
		4. Integrazione lavorativa	Avere un'opportunità di inserimento in contesti lavorativi per le persone disabili	<ul style="list-style-type: none"> • Servizio per l'integrazione lavorativa

CENTRO DI RESPONSABILITA' di I° livello: DIREZIONE - Monique JOURDAN

PROGRAMMA N. 5 Disabili

PROGETTI - SERVIZI

MISSIONE D.Lgs. 118/11	PROGRAMMA D.Lgs. 118/11	PROGETTI	FINALITA'	SERVIZI
12. Diritti sociali, politiche sociali e famiglia	2. Interventi per la disabilità	1. Domiciliarità disabili	<p>Persona disabile: continuare a vivere nel proprio ambiente di vita</p> <p>Famiglia: avere un aiuto per la gestione di un familiare disabile</p>	<ul style="list-style-type: none"> • Assistenza Domiciliare • Interventi economici a sostegno della domiciliarità
		2. Residenzialità disabili	Vivere in un contesto sicuro e protetto quando non si può rimanere a casa	<ul style="list-style-type: none"> • Comunità alloggio e gruppo appartamento a gestione indiretta • Inserimenti in strutture residenziali e ricoveri di sollievo gestiti da privati
		3. Sostegno socio educativo	Avere opportunità di integrazione sociale e di partecipazione alla vita della comunità locale	<ul style="list-style-type: none"> • Affidamento familiare • Centri diurni Pegaso – Gea - Ciao (gruppi A.M.A.) • Inserimenti in centri diurni e laboratori gestiti da privati (Stranolab) <ul style="list-style-type: none"> • Educativa territoriale • Progetti di vita indipendente
		4. Integrazione lavorativa	Avere un'opportunità di inserimento in contesti lavorativi per le persone disabili	<ul style="list-style-type: none"> • Servizio per l'integrazione lavorativa

Report 2020

1. Domiciliarità disabili

1. MONITORAGGIO DEI PROGETTI E DELLA SPESA

Nel corso del 2020 c'è stato un incremento negli interventi di assistenza domiciliare sia a favore di adulti disabili che di adulti fragili (con problemi di natura psichiatrica, dipendenze): 18 progetti in più. Questo è dovuto in parte sia alla maggior richiesta di servizi per far fronte sia alle mutate condizioni del nucleo familiare (invecchiamento o malattia dei genitori) che per gli effetti della pandemia da Covid 19, in quanto sono stati gli unici interventi non interrotti durante i lockdown. C'è stato, invece, un leggero decremento (- 2) di progetti a favore di adulti disabili finanziati dal progetto HCP dell'INPS ex INPDAP.

La Cooperativa Valdocco, subentrata nella gestione dell'appalto di assistenza domiciliare alla Cooperativa Cilte, ha richiesto un incremento di lavoro da parte delle assistenti sociali e della Referente Progetti disabili adulti per curare i passaggi delle persone in carico, sono stati effettuati 5 incontri di verifica dal marzo a dicembre per curare i passaggi e le prese in carico. La Cooperativa Valdocco ha fornito tutto il supporto di coordinamento necessario e ha garantito la gestione in modo accurato. I diversi incontri di coordinamento fra Cooperativa e Responsabili Area Anziani e Area Disabili e Adulti hanno permesso di condividere i problemi e di apportare i necessari correttivi in tempi brevi senza creare disservizio per gli utenti.

Di rilievo il fatto che il Servizio di Assistenza Domiciliare, nonostante la pandemia, non sia mai stato interrotto, tranne nei pochi casi in cui sono stati gli stessi utenti a richiedere di interrompere il servizio. La Cooperativa ha dotato i suoi operatori, fin dall'inizio della pandemia, di tutti i Dispositivi di Protezione Individuali necessari a poter continuare a svolgere il loro lavoro proteggendo se stessi e gli utenti.

Tabella n° 60 - SERVIZIO ASSISTENZA DOMICILIARE DISABILI E ADULTI FRAGILI – anno 2020

COMUNI	DISABILI	COSTO DISABILI	ADULTI	COSTO ADULTI	TOTALE DISABILI E ADULTI	TOTALE COSTO DISABILI E ADULTI	DISABILI HCP INPS EX INPDAP	COSTO DISABILI HCP INPS EX INPDAP	TOTALE DISABILI E ADULTI+HCP	TOTALE COSTO DISABILI E ADULTI + HCP
Airasca	1	2.851,10 €	0	- €	1	2.851,10 €	0	- €	1	2.851,10 €
Angrogna	2	1.487,39 €	0	- €	2	1.487,39 €	0	- €	2	1.487,39 €
Bibiana	3	3.429,06 €	0	- €	3	3.429,06 €	0	- €	3	3.429,06 €
Bobbio Pellice	2	1.281,00 €	0	- €	2	1.281,00 €	0	- €	2	1.281,00 €
Bricherasio	2	3.358,23 €	1	603,20 €	3	3.961,43 €	0	- €	3	3.961,43 €
Buriasco	1	766,61 €	1	176,48 €	2	943,09 €	0	- €	2	943,09 €
Campiglione F.le	1	463,16 €	0	- €	1	463,16 €	0	- €	1	463,16 €
Cantalupa	2	1.433,76 €	0	- €	2	1.433,76 €	0	- €	2	1.433,76 €
Cavour	7	6.347,80 €	1	1.897,10 €	8	8.244,90 €	0	- €	8	8.244,90 €
Cercenasco	2	2.652,59 €	0	- €	2	2.652,59 €	0	- €	2	2.652,59 €
Cumiana	8	11.591,56 €	4	4.327,32 €	12	15.918,88 €	1	1.392,15 €	13	17.311,03 €
Frossasco	0	- €	0	- €	0	- €	0	- €	0	- €
Garzigliana	0	- €	0	- €	0	- €	0	- €	0	- €
Luserna S.G.	8	7.928,83 €	5	7.699,62 €	13	15.628,45 €	0	- €	13	15.628,45 €
Lusernetta	1	540,44 €	0	- €	1	540,44 €	0	- €	1	540,44 €
Macello	0	- €	1	1.494,89 €	1	1.494,89 €	0	- €	1	1.494,89 €
Osasco	0	- €	0	- €	0	0,00 €	0	- €	0	- €
Pinerolo	28	31.070,38 €	10	5.500,29 €	38	36.570,67 €	3	6.923,60 €	41	43.494,27 €
Piscina	3	4.869,46 €	0	- €	3	4.869,46 €	0	- €	3	4.869,46 €
Prarostino	1	4.064,32 €	0	- €	1	4.064,32 €	1	2.639,63 €	2	6.703,95 €
Roletto	2	1.400,85 €	0	- €	2	1.400,85 €	0	- €	2	1.400,85 €
Rorà	0	- €	0	- €	0	- €	0	- €	0	- €
S.Pietro Val L.na	0	- €	0	- €	0	- €	0	- €	0	- €
S.Secondo di P.Lo	2	1.868,24 €	2	2.310,79 €	4	4.179,03 €	0	- €	4	4.179,03 €
Scalenghe	7	4.759,52 €	0	- €	7	4.759,52 €	0	- €	7	4.759,52 €
Torre Pellice	8	11.018,54 €	1	78,68 €	9	11.097,22 €	0	- €	9	11.097,22 €
Vigone	3	2.636,96 €	0	- €	3	2.636,96 €	0	- €	3	2.636,96 €
Villafranca P.te	5	4.811,98 €	1	1.632,49 €	6	6.444,47 €	1	2.032,50 €	7	8.476,97 €
Villa Pellice	1	512,86 €	0	- €	1	512,86 €	0	- €	1	512,86 €
Virle P.te	1	374,99 €	0	- €	1	374,99 €	0	- €	1	374,99 €
TOTALE	101	111.519,63 €	27	25.720,86 €	128	137.240,49 €	6	12.987,88 €	134	150.228,37 €

Tab. n° 61 - Servizi mensa, lavanderia e telesoccorso disabili e adulti anno

2020 ANNO 2020		SERVIZIO MENSA		SERVIZIO LAVANDERIA DISABILI /ADULTI				TELESOCCORSO DISABILI		
COMUNI	D	COSTO DISABILI	A	COSTO ADULTI	D	COSTO DISABILI	N. TOTALI	COSTO TOTALE	D	COSTO DISABILI
Bibiana	1	1.565,31 €	0	- €	1	€ 92,13	1	€ 92,13	0	- €
Bobbio Pellice	1	2.259,49 €	0	- €	0	- €	0	- €	0	- €
Cercenasco	0	- €	0	- €	0	- €	0	- €	1	€ 131,58
Cumiana	0	- €	0	- €	1	€ 61,43	1	€ 61,43	0	- €
Luserna S.G.	0	- €	0	- €	0	- €	0	- €	0	- €
Lusernetta	0	- €	0	- €	0	- €	0	- €	0	- €
Pinerolo	5	6.976,82 €	1	€ 61,43	1	€ 737,10	2	€ 798,53	1	€ 131,57
San Secondo	1	370,83 €	0	- €	0	- €	0	- €	0	- €
Torre Pellice	2	6.295,52 €	0	- €	0	- €	0	- €	0	- €
TOTALE	10	17.467,97 €	1	€ 61,43	3	€ 890,66	4	€ 952,09	2	€ 263,15

Questi servizi a sostegno della domiciliarità rispondono ad un numero esiguo di utenti con un leggero decremento, meno 3 persone, rispetto all'anno precedente.

Tab. n° 62 - Interventi economici a sostegno domiciliarità (I.E.S.D) disabili anno 2020

ANNO 2020	IESD DISABILI					
	A.C.	SPESA	AFF.	SPESA	TOTALE UTENTI	TOTALE COSTI
Buriasco	0	- €	1	3.600,00 €	1	3.600,00 €
Cercenasco	1	14.400,00 €	0	- €	1	14.400,00 €
Cumiana	2	17.700,00 €	0	- €	2	17.700,00 €
Luserna S.G.	2	14.800,00 €	3	19.800,00 €	5	34.600,00 €
Pinerolo	3	36.480,00 €	2	5.561,60 €	5	42.041,60 €
Villafranca P.te	0	- €	1	4.200,00 €	1	4.200,00 €
TOTALE	8	83.380,00 €	7	33.161,60 €	15	116.541,60 €

L'erogazione di contributi a sostegno della domiciliarità sotto forma di affidamento di cura o assegno di cura, nel triennio si è mantenuta stabile rispetto ai beneficiari, pur in presenza di una leggera flessione, in diminuzione, nella spesa.

OBIETTIVI 2020

PROGETTO	OBIETTIVO PIANO PROG. TRIENNALE	2- OBIETTIVO PEG ANNUALE	SERVIZI INTERESSATI	UTENTI INTERESSATI	RETE DI COLLABORAZIONI		IMPATTO ATTESO		
2. Residenzialità disabili	Garantire l'inserimento di sollevio o definitivo nelle strutture residenziali delle persone prive del sostegno familiare e con disabilità, valutate nella commissione integrata UMVD. Inserire nel G.A. Itaca, realizzato con i fondi del Dopo di Noi (L.112/16), fino ad un max di 5 persone Monitoraggio annuale progetti di inserimento nelle strutture residenziali.	MONITORAGGIO DELLA SPESA DEGLI INSERIMENTI RESIDENZIALI E AGGIORNAMENTO DELLA CONTRIBUZIONE RETTA DEGLI UTENTI	Servizi direzionali Responsabili di area e di progetto Assistenti sociali Educatori OSS Servizi amministrativi PASS	Persone disabili e le loro famiglie	ASL Comunità alloggio Presidi residenziali del territorio Centri diurni Cooperative Famiglie ANFFAS Associazioni di volontariato		MIGLIORARE IL BENESSERE DELLE PERSONE DISABILI IN COMUNITA' ALLOGGIO		
Indicatore		Descrizione			Unità misura	Valore attuale (a) 2019	Valore atteso (b) 2020	Valore consuntivo (c) 2020	Scostamento (d=c- b)
DEFINIZIONE DI UNA PROCEDURA PER LA RICHIESTA E L'AGGIORNAMENTO DELL' INTEGRAZIONE RETTA		Costituzione e condivisione di una procedura che permetta la valutazione e l'aggiornamento della situazione socio economica da condividere con gli uffici amministrativi e il servizio sociale			TEMPI		ENTRO DICEMBRE	REALIZZATO ENTRO DICEMBRE	

Report 2020

Residenzialità disabili

1. MONITORAGGIO DELLA SPESA DEGLI INSERIMENTI RESIDENZIALI E AGGIORNAMENTO DELLA CONTRIBUZIONE RETTA DEGLI UTENTI

Tab. n° 63 - Inserimenti utenti in Strutture e Centri Diurni esterni suddivisi per Comune, con relativi costi anno 2020

COMUNE	DISABILI EX OP	COSTI EX OP STRUTTURE ESTERNE	DISABILI STRUTTURE ESTERNE	COSTI STRUTTURE ESTERNE	DISABILI RICOVERI DI SOLLIEVO	COSTI RICOVERI DI SOLLIEVO	TOTALE UTENTI	TOTALE COSTI
Airasca	0	- €	1	- €	1	1.595,87 €	2	1.595,87 €
Angrogna	0	- €	1	- €	0	- €	1	- €
Bibiana	0	- €	5	30.713,64 €	2	8.656,51 €	7	39.370,15 €
Bricherasio	1	11.319,17 €	4	11.652,64 €	0	- €	5	22.971,81 €
Buriasco	0	- €	2	- €	0	- €	2	- €
Campiglione F.le	0	- €	1	3.240,00 €	0	- €	1	3.240,00 €
Cantalupa	0	- €	1	16.786,17 €	1	6.157,15 €	2	22.943,32 €
Cavour	0	- €	1	7.155,82 €	4	- €	5	7.155,82 €
Cercenasco	0	- €	2	10.586,72 €	1	- €	3	10.586,72 €
Cumiana	0	- €	9	32.332,74 €	1	11.529,60 €	10	43.862,34 €
Frossasco	0	- €	1	16.782,41 €	0	- €	1	16.782,41 €
Garzigliana	0	- €	1	5.297,48 €	0	- €	1	5.297,48 €
Luserna S.G.	0	- €	18	118.877,21 €	2	242,89 €	20	119.120,10 €
Lusernetta	0	- €	1	7.315,10 €	0	- €	1	7.315,10 €
Pinerolo	1	13.339,40 €	50	339.568,65 €	14	58.599,28 €	65	411.507,33 €
Piscina	0	- €	1	8.823,21 €	1	1.738,67 €	2	10.561,88 €
Prarostino	0	- €	3	15.322,38 €	1	- €	4	15.322,38 €
Roletto	0	- €	2	25.056,61 €	0	- €	2	25.056,61 €
Scalenghe	0	- €	1	8.995,17 €	8	30.468,87 €	9	39.464,04 €
Torre Pellice	0	- €	4	26.976,77 €	2	14.517,88 €	6	41.494,65 €
Vigone	0	- €	5	1.694,88 €	3	- €	8	1.694,88 €
Villafranca P.te	0	- €	4	7.434,67 €	2	- €	6	7.434,67 €
Villar Pellice	0	- €	2	23.260,38 €	0	- €	2	23.260,38 €
Virle P.te	0	- €	1	- €	0	- €	1	- €
TOTALE	2	24.658,57 €	121	717.872,65 €	43	€ 133.506,72	166	876.037,94 €

Tab. n° 64 – utenti inseriti nel Gruppo Appartamento e nelle Comunità Alloggio suddivisi per Comune e relativa spesa

COMUNI	N. UTENTI C.A. DAFNE	COSTI C.A. DAFNE	N. UTENTI C.A. LUNA	COSTI C.A.LUNA	N. RICOVERI DI SOLLIEVO LUNA	COSTI RICOVERI DI SOLLIEVO LUNA	N. TOTALE	TOTALE COSTI
Airasca	1	17.282,90 €	0	- €	0	- €	1	17.282,90 €
Buriasco	0	- €	2	33.967,31 €	0	- €	2	33.967,31 €
Frossasco	0	- €	1	17.332,41 €	0	- €	1	17.332,41 €
Pinerolo	7	130.696,17 €	6	116.221,93 €	2	764,38 €	15	247.682,48 €
Prarostino	0	- €	0	- €	2	1.051,03 €	2	1.051,03 €
Roletto	0	- €	1	29.139,09 €	0	- €	1	29.139,09 €
S.Secondo di Pinerolo	0	- €	0	- €	1	955,49 €	1	955,49 €
Villafranca Piemonte	0	- €	1	17.485,28 €	0	- €	1	17.485,28 €
TOTALE	8	147.979,07 €	11	214.146,02 €	5	2.770,90 €	24	364.895,99 €

Tab. n° 65 - Inserimenti disabili adulti presso presidi per anziani Casa Barbero- anno 2020

ANNO 2020	CASA BARBERO	
COMUNI	D	COSTO DISABILI
Bibiana	2	25.958,32 €
Luserna S.G.	1	18.341,21 €
TOTALE	3	44.299,53 €

Tab. n° 66 - Raffronto triennale inserimenti residenziali adulti disabili

ANNO	2018	2019	2020
N. UTENTI	172	184	193
SPESA	€ 1.177.760,45	€ 1.234.071,32	€ 1.286.204,44

Tab. n° 67 Commissione Unità Multidisciplinare Valutazione Disabili Adulti - anno 2020

PROGETTI DISABILI ADULTI VALUTATI IN COMMISSIONE U.M.V.D.	
N. SEDUTE	12
N. PROGETTI ESAMINATI	543

Complessivamente la spesa relativa all'inserimento di persone adulte con disabilità nell'anno 2020, rispetto al 2019, ha visto un aumento pari ad € **96.374,70**. Nel confronto fra le diverse strutture la spesa, rispetto al 2019, si è articolata in modi diversi:

- c'è stata una diminuzione di costi rispetto agli inserimenti presso la R.A. Casa Barbero di Bibiana con una minor spesa di € 24.434,28 (n. 3 persone passate all'area anziani a seguito del compimento dei 65 anni);

- c'è stato un significativo aumento del costo degli inserimenti presso Comunità Alloggio, Gruppi Appartamento esterni pari ad € 112.465,85 dovuto soprattutto a maggiori richieste di inserimento in struttura da parte di famiglie non più in grado di gestire i figli dopo anni di cura e dai ricoveri di sollievo che, a causa della pandemia da Covid 19, si sono prolungati nel tempo (es. 10 giorni consecutivi anziché week end di sollievo) oppure, per periodi concordati con le famiglie le persone sono rimaste in comunità senza fare ritorno a casa; queste scelte pur comportando qualche criticità, hanno consentito di tutelare tutti gli ospiti delle comunità ospitanti;
- nelle Comunità Alloggio Dafne e al Comunità Alloggio Luna l'aumento di € 8.343,13 è dovuto essenzialmente ad un aumento delle integrazioni delle rette alberghiere a causa dei maggiori costi per l'infermiere e il terapeuta della riabilitazione, presenti nelle strutture per rispondere in modo più appropriato alle esigenze di natura sanitaria degli ospiti.

Al fine di procedere ad una rivalutazione della compartecipazione alla spesa della retta alberghiera da parte delle persone con disabilità inserite nelle strutture esterne e nelle comunità alloggio a gestione esternalizzata (Dafne e Luna) nel corso dell'anno è stata predisposta, in collaborazione con gli uffici amministrativi, una procedura che permette di monitorare e aggiornare la situazione economica sin dalla presa in carico.

Il monitoraggio delle situazioni già in carico è stato realizzato a seguito della presentazione della documentazione reddituale, tramite valutazione congiunta tra l'A.S referente di ciascun caso, la Responsabile Area Disabili e l'impiegata amministrativa assegnata all'area, in base al progetto individuale e relative spese che questo comporta, è stato rivalutato il contributo mensile a carico di ciascuna persona disabile.

Il contributo individuale può essere modificato nel corso dell'anno sia a seguito di aumento dei redditi individuali (es. per adeguamento pensioni) sia per spese non previste che dovessero rendersi necessarie (es. per cure dentistiche).

OBIETTIVI 2020

PROGETTO	OBIETTIVO PIANO PROG. TRIENNALE	3 - OBIETTIVO PEG ANNUALE	SERVIZI INTERESSATI	UTENTI INTERESSATI	RETE DI COLLABORAZIONI		IMPATTO ATTESO	
3. Sostegno socio educativo	<ul style="list-style-type: none"> • Dare continuità agli affidamenti sia residenziali che diurni modificando la modalità di erogazione, (senza anticipare la spesa per il distretto pinerolese) • Predisposizione di un regolamento per l'accesso e la gestione dei centri diurni • Favorire l'integrazione nella comunità e con le scuole dei centri diurni con l'attivazione di laboratori e progetti sul territorio; <ul style="list-style-type: none"> • Potenziare le collaborazioni tra servizi diurni e residenziali del territorio; • Dare continuità al progetto sperimentale di vita indipendente "Binario 110" e partecipare al nuovo bando Ministeriale 2019 emanato nel 2020 • Proseguire la formazione ai servizi del coordinamento pinerolese sul "durante noi e dopo di noi" • Potenziare la collaborazione dei servizi in rete: ANFFAS, servizi pubblici e privati, associazioni, cooperative. <ul style="list-style-type: none"> • Realizzare le progettazioni dei bandi delle fondazioni bancarie e ministeriali per ampliare la qualità e la quantità dei servizi dell'area disabili. • Espletamento delle gare d'appalto per l'affidamento dei servizi: Servizio Educativa Territoriale Adulti; Centro Diurno Pegaso; Laboratori Educativi CIAO e GEA • Curare la progettazione dei servizi che vengono affidati alla gestione del privato a seguito di gara: <ul style="list-style-type: none"> - Educativa territoriale; - Centro diurno Pegaso di Vigone; - Laboratori educativi CIAO e GEA 	<p>1. DEFINIZIONE DELLE NUOVE PROCEDURE PER L'ACCESSO E LA GESTIONE DEI CENTRI DIURNI A SEGUITO DELL'EMERGENZA COVID</p> <p>2. FAVORIRE L'INTEGRAZIONE NELLA COMUNITA' E CON LE SCUOLE DEI CENTRI DIURNI E RESIDENZIALI DEL TERRITORIO</p> <p>3. PREDISPOSIZIONE DEL REGOLAMENTO VITA INDIPENDENTE</p>	Servizi direzionali Responsabili di area e di progetto Assistenti sociali Educatori OSS Servizi amministrativi PASS	Persone disabili e le loro famiglie	ASL Cooperative Famiglie Privato sociale Comuni Assistenti familiari Centro per l'impiego ANFFAS Associazioni di volontariato	<p style="text-align: center;">SPERIMENTARE UN NUOVO MODELLO DI COLLABORAZIONE FRA FAMIGLIA E SERVIZI E FAVORIRE L'INTEGRAZIONE NEL TERRITORIO</p>		
Indicatore		Descrizione		Unità misura	Valore attuale (a) 2020	Valore atteso (b) 2020	Valore consuntivo (c) 2020	Scostamento (d=c-b)
DEFINIZIONE DELLE NUOVE PROCEDURE PER L'ACCESSO AI CENTRI DIURNI A SEGUITO DELL'EMERGENZA COVID		Evidenzia la necessità di regolamentare le modalità di accesso ai centri diurni a seguito dell'emergenza		TEMPI		ENTRO MAGGIO	Realizzato entro il 3 maggio 2021	
N. PROGETTI E INIZIATIVE ORGANIZZATI NELL'ANNO CON LE SCUOLE DEL TERRITORIO, ASSOCIAZIONI E CITTADINI AL FINE DI PROMUOVERE AZIONI DI SVILUPPO DI COMUNITA' E PROSSIMITA'		Evidenzia il n. di progetti e iniziative che si intende realizzare nell'anno, garantendo il coinvolgimento della rete dei servizi del territorio.		N. progetti ed iniziative	5	DA 1 A 5	8	
PREDISPOSIZIONE IN COLLABORAZIONE CON GLI ENTI GESTORI DELL'ASL TO3 DEL REGOLAMENTO SUI PROGETTI DI VITA INDIPENDENTE		Evidenzia la necessità di regolamentare le modalità di accesso per garantire l'equità degli interventi		TEMPI		entro dicembre	Approvato a novembre 2020	

Report 2020

Sostegno socio educativo

1. DEFINIZIONE DELLE NUOVE PROCEDURE PER L'ACCESSO E LA GESTIONE AI CENTRI DIURNI A SEGUITO DELL'EMERGENZA COVID

2. FAVORIRE L'INTEGRAZIONE NELLA COMUNITÀ E CON LE SCUOLE DEI CENTRI DIURNI E RESIDENZIALI DEL TERRITORIO

Nel corso del 2020 la pandemia ha condizionato fortemente la gestione dei Centri Diurni, i quali hanno dovuto rivoluzionare la loro organizzazione per conciliare le norme fortemente restrittive finalizzate al contenimento della diffusione del virus con i bisogni degli ospiti e delle loro famiglie, gravati ulteriormente dall'emergenza sanitaria. La sinergia tra servizi diurni costruita negli anni precedenti si è rivelata una grande forza nella gestione delle difficoltà che hanno investito l'intera società.

Il lavoro è stato affrontato su due diversi livelli: organizzativo e di gestione dell'emotività.

L'investimento sul piano organizzativo ha permesso di non dover ricorrere alla chiusura dei servizi, se non per il primo periodo, stando però al passo con la normativa che settimanalmente veniva emanata: D.P.C.M., DGR, Decreti del Presidente della Regione, indicazioni dall'ASL TO 3, Commissione di Vigilanza, responsabile sicurezza dell'Ente, ecc...

In stretta condivisione con il Distretto Pinerolese dell'ASL TO3, sulla base della normativa che perveniva all'Ente, il C.I.S.S. ha predisposto degli specifici protocolli nel rispetto delle norme di sicurezza per gli ospiti, gli operatori e i famigliari degli utenti dei Centri Diurni. Tali protocolli sono stati condivisi con le coordinatrici dei Centri Diurni, resi immediatamente operativi e, in parallelo, sono stati forniti tutti i dispositivi di protezione individuale per gli operatori e per gli ospiti. Gli operatori hanno investito molte energie per insegnare agli utenti ad utilizzare le mascherine in modo corretto coinvolgendo sempre le famiglie.

Gli operatori hanno iniziato a erogare gli interventi educativi sia nelle sedi dei Centri che sul territorio, in modo da ridurre le presenze nel servizio, ma non le prese in carico. Sono stati definiti criteri condivisi per proteggere e supportare maggiormente le situazioni di gravità; per gli ospiti ai quali è stato ridotto il tempo di frequenza si è provveduto a integrare con contatti e interventi da remoto e presso il domicilio.

Dai primi di maggio sono stati organizzati i rientri al Centro per tutti tenendo conto delle indicazioni normative di creare delle "bolle" formate da non più di 5 persone: 3 persone con disabilità e 2 operatori. Questa necessità di ulteriore tutela ha richiesto a tutti i servizi di individuare spazi interni normalmente utilizzati per altre attività (es. salone riunione di GEA è diventato luogo stabile di accoglienza per un gruppo di 5) ed anche di ricercare spazi alternativi sul territorio per svolgere le attività.

Per il Centro Diurno CIAO il Comune di Torre Pellice ha messo a disposizione un alloggio presso il complesso A.T.C. di Sanciò fino all'autunno, la Chiesa Valdese ha messo a disposizione la Sala Unionista ed anche il campo da basket del Liceo Valdese.

Il Centro Diurno GEA ha utilizzato i locali messi a disposizione dall'Associazione Anffas di Pinerolo per le attività di teatro, mentre il Centro Pegaso aveva la disponibilità da parte del Comune di Vigone del Centro per il Cavallo.

Per tutto il 2020, grazie all'applicazione dei protocolli di sicurezza, all'utilizzo dei dispositivi di sicurezza, alla riorganizzazione dei gruppi e alla collaborazione delle famiglie, al monitoraggio della presenza del virus con i tamponi mensili, non si sono verificati contagi all'interno dei Centri Diurni.

I tre centri GEA, CIAO e PEGASO, nella logica virtuosa dell'alleanza, si sono tenuti in stretto contatto con riunioni settimanali per condividere strategie e soluzioni.

Molte energie sono state destinate allo "stare accanto" alle famiglie, attraverso modalità professionali, ma allo stesso tempo informali, che hanno creato presupposti di grande vicinanza, fiducia e riconoscimento.

Il coordinamento territoriale di tutti i servizi pubblici e privati per la disabilità, attraverso incontri mensili, oltre a permettere confronti per ampliare lo sguardo oltre al proprio servizio, ha consentito di organizzare eventi on line trasversali per contrastare il sentimento di isolamento sempre più dilagante.

Il C.I.S.S. ha garantito una formazione agli operatori dei servizi semiresidenziali e residenziali per costruire pensiero sugli eventi che avrebbero potuto danneggiarne la qualità, offrendo un'occasione per trasformare le difficoltà in opportunità per il presente e il futuro: maggiore territorialità, orari flessibili, divisione in piccoli gruppi...

Durante la parentesi dell'estate, con il rallentamento della pandemia, si sono potuti organizzare degli eventi con la cittadinanza all'aperto e in presenza, assaporati da tutti come esperienze preziose di ritorno temporaneo alla normalità perduta.

Queste attività hanno visto il coinvolgimento delle scuole del territorio, di associazioni e di cittadini promuovendo azioni di sviluppo di comunità e prossimità.

I Centri Diurni, in particolare il CIAO di Torre Pellice, sono riusciti ad organizzare degli eventi esterni molto significativi per il periodo e la capacità di coinvolgimento del territorio e di persone esterne al Centro:

- in estate sono stati realizzati due laboratori di ceramica con i bambini della scuola materna ed elementare di Torre Pellice in collaborazione con l'assessorato alla Cultura del Comune; i laboratori si sono svolti negli spazi esterni del Centro e presso il parco giochi vicino;
- in collaborazione con la biblioteca di Torre Pellice è stato effettuato un laboratorio di lettura al parco che ha coinvolto diversi bambini; l'attività è stata condotta da due giovani con disabilità e dal bibliotecario che hanno letto dei testi sulla diversità;
- nell'ambito del progetto "Adotta un parco" sono continuate le attività, in collaborazione con il Comune di Torre Pellice, di manutenzione settimanale dei giochi e della cassetta del book crossing; tale spazio è utilizzato dagli utenti del Centro e dai bambini e ragazzi del quartiere Sanciò;
- in collaborazione con il curatore della Galleria d'Arte "F. Scropo" di Torre Pellice sono stati realizzati laboratori di pittura relativi alle mostre temporanee;
- il gruppo montagna, formato da utenti e operatori del Centro Diurno, in collaborazione con il CAI – Val Pellice, ha continuato l'attività di manutenzione di due sentieri accessibili a tutti con il rifacimento e/o riparazione delle formelle di ceramica che segnano i percorsi ed ha cominciato ad approntare la nuova segnaletica per il terzo sentiero Sanciò - Blancio - Bertenga;
- in collaborazione con il canile Bibiana è stata effettuata l'attività di accompagnamento dei cani in passeggiata.
- in estate è stato proiettato sui muri delle case popolari del quartiere Sanciò un cartone animato, tale attività ha visto un grande coinvolgimento delle famiglie con bambini della zona; nella stessa serata è stato anche proiettato il documentario realizzato dal documentarista Fenoglio avente per tema la vita del Centro in tempo di pandemia;
- il laboratorio di ceramica dei ragazzi del Centro Diurno ha prodotto molti manufatti artistici la cui vendita è stata realizzata con il supporto di negozi di artigianato e di un vivaio di Torre Pellice;

- gli ospiti del Centro Diurno GEA, nel periodo estivo, hanno ripreso le attività integrate presso la bocciofila “Veloce Club” di Pinerolo ed hanno effettuato uscite in montagna con piccoli gruppi accompagnati da volontari del CAI.

Le coordinatrici dei Centri Diurni, insieme alla referente progetti disabili, hanno provveduto alla stesura e/o alla rimodulazione di progetti legati a finanziamenti derivati da bandi (CRT, GAL, OLTRE LOSPECCHIO, OLTRE IL BOSCO) per renderli fruibili e attuabili malgrado le norme restrittive in vigore

Tab. n° 68 - Persone disabili inserite nei Centri Diurni suddivise per Comuni e relativi costi - anno 2020

COMUNE	N° UTENTI GEA	COSTO Centro Diurno GEA	N° UTENTI PEGASO	COSTO Centro Diurno PEGASO	N° UTENTI CIAO	COSTO Centro Diurno CIAO	N° UTENTI STRANOLAB	COSTO Laboratori STRANOLAB	TOTALE UTENTI	TOTALE COSTI
Airasca	0	- €	0	- €	0	- €	1	4.685,02 €	1	4.685,02 €
Angrogna	0	- €	0	- €	2	31.490,37 €	0	- €	2	31.490,37 €
Bibiana	0	- €	0	- €	2	13.311,84 €	0	- €	2	13.311,84 €
Bricherasio	1	11.628,59 €	1	7.464,73 €	0	- €	0	- €	2	19.093,32 €
Buriasco	0	- €	1	23.806,45 €	0	- €	1	6.085,22 €	2	29.891,67 €
Cantalupa	0	- €	1	3.026,24 €	0	- €	0	- €	1	3.026,24 €
Cavour	1	17.514,66 €	3	47.209,40 €	1	8.588,28 €	1	5.643,05 €	6	78.955,39 €
Cercenasco	0	- €	1	17.350,46 €	0	- €	0	- €	1	17.350,46 €
Cumiana	0	- €	2	53.060,14 €	0	- €	0	- €	2	53.060,14 €
Frossasco	0	- €	1	8.271,73 €	0	- €	2	10.549,15 €	3	18.820,88 €
Luserna S.G.	0	- €	0	- €	8	159.169,51 €	0	- €	8	159.169,51 €
Macello	0	- €	1	17.148,71 €	0	- €	1	3.911,22 €	2	21.059,93 €
Pinerolo	17	312.105,57 €	6	119.032,27 €	0	- €	4	19.587,56 €	27	450.725,40 €
Piscina	0	- €	2	24.008,20 €	0	- €	1	7.448,57 €	3	31.456,77 €
Prarostino	3	65.608,21 €	0	- €	0	- €	0	- €	3	65.608,21 €
Rorà	0	- €	0	- €	1	13.025,56 €	0	- €	1	13.025,56 €
S.Pietro Val L.na	1	3.301,94 €	0	- €	0	- €	0	- €	1	3.301,94 €
S.Secondo di P.Lo	3	36.752,08 €	0	- €	0	- €	0	- €	3	36.752,08 €
Scalenghe	0	- €	2	28.244,94 €	0	- €	1	6.601,10 €	3	34.846,04 €
Torre Pellice	0	- €	0	- €	6	120.092,82 €	0	- €	6	120.092,82 €
Vigone	0	- €	7	57.498,63 €	0	- €	1	7.522,25 €	8	65.020,88 €
Villafranca P.te	0	- €	1	30.464,19 €	0	- €	0	- €	1	30.464,19 €
Villar Pellice	0	- €	0	- €	2	23.045,23 €	0	- €	2	23.045,23 €
TOTALE	26	446.911,05 €	29	436.586,09 €	22	368.723,61 €	13	72.033,14 €	90	1.324.253,89 €

Tutti e quattro i servizi diurni, di cui due a gestione diretta: GEA di Pinerolo e CIAO di Torre Pellice e due a gestione esternalizzata tramite Cooperativa: PEGASO di Vigone gestito dalla Cooperativa Sociale “La Testarda” e Laboratori Educativi STRANOLAB di Pinerolo gestito dalla Cooperativa Sociale “La Carabattola” hanno visto una riduzione dei costi complessivi rispetto al 2019. Questo dato è imputabile alla chiusura dei servizi nei mesi di marzo ed aprile per il lockdown, solo parzialmente sostituiti con interventi a distanza, tramite video chiamate e con interventi esterni a domicilio. C'è stata, inoltre, una diminuzione di 4 utenti dovuta a modifiche dei progetti di vita.

Tab. n° 69 - Inserimenti utenti inCentri Diurni esterni suddivisi per Comune, con relativi costi anno

COMUNE	UTENTI CENTRI DIURNI ESTERNI	COSTI CENTRI DIURNI ESTERNI	UTENTI HCP CENTRI DIURNI	COSTO HCP CENTRI DIURNI	TOTALE UTENTI	TOTALE COSTI
Airasca	3	3.676,33 €	0	- €	3	3.676,33 €
Angrogna	1	- €	0	- €	1	- €
Bricherasio	1	- €	0	- €	1	- €
Buriasco	1	2.456,00 €	0	- €	1	2.456,00 €
Cantalupa	1	804,54 €	0	- €	1	804,54 €
Cavour	3	3.384,65 €	0	- €	3	3.384,65 €
Cumiana	1	297,50 €	0	- €	1	297,50 €
Luserna S. Giovanni	2	443,60 €	0	- €	2	443,60 €
Pinerolo	14	11.258,46 €	2	6.339,00 €	16	17.597,46 €
Piscina	2	3.013,41 €	0	- €	2	3.013,41 €
Scalenghe	3	5.242,05 €	0	- €	3	5.242,05 €
Torre Pellice	1	3.864,00 €	0	- €	1	3.864,00 €
Villafranca Piemonte	1	6.642,72 €	0	- €	1	6.642,72 €
TOTALE	34	41.083,26 €	2	6.339,00 €	36	47.422,26 €

Il numero di persone disabili inserite nei Centri Diurni esterni é rimasto costante rispetto all'anno precedente, mentre c'è stata una persona in meno che ha beneficiato dei servizi erogati con il progetto Home Care Premium. C'è stata una diminuzione della spesa rispetto al 2019 dovuta alla chiusura dei servizi nei mesi di marzo ed aprile per il lockdown, solo parzialmente sostituiti con interventi a distanza, tramite video chiamate e con interventi esterni a domicilio.

3. PREDISPOSIZIONE DEL REGOLAMENTO VITA INDIPENDENTE

Progetti di vita indipendente e Binario 110

Tab. n° 70 - Progetti VITA INDIPENDENTE spesa – anno 2020

COMUNE	N° UTENTI	COSTO PROGETTO
Bricherasio	1	€ 8.100,00
Pinerolo	5	€ 45.210,00
San Secondo di P.lo	1	€ 3.720,00
TOTALI	7	€ 57.030,00

Tab. n° 71 - Riepilogo progetti di VITA INDIPENDENTE: raffronto ultimo triennio

Anno	2018	2019	2020
N° UTENTI	10	7	7
SPESA	€ 74.464,85	€ 57.520,00	€ 57.030,00

Continuano le erogazioni di contributi a favore di persone con disabilità che riescono a vivere una condizione di autonomia con i supporti assistenziali garantiti grazie ai finanziamenti per la “Vita Indipendente”. Le erogazioni mensili variano a seconda della condizione di gravità e delle necessità socio sanitarie delle persone disabili. Nel 2020 il numero dei beneficiari è rimasto lo stesso dell’anno precedente con una spesa di poco inferiore.

Nel 2020 è proseguita l’attività del Gruppo Appartamento “Binario 110”, avviata a maggio 2017, a seguito del finanziamento del Ministero, che prevede la convivenza guidata per tre persone con disabilità fisica. Continuano a vivere nell’appartamento tre giovani adulti con disabilità che, con grande determinazione, stanno consolidando l’esperienza di un progetto di vita autonoma ed indipendente nella dimensione del co-housing. Il progetto si sta attuando con la cooperativa sociale “Il Punto”. Per tutto l’anno 2020 le attività dello sportello V.I.P. (Vita Indipendente Pinerolese) che si rivolge a tutte le persone con disabilità fisica che vogliono avere informazioni sulla Vita Indipendente, si è svolto in modalità on line e tramite contatti telefonici. Tale sportello è gestito da una persona disabile del progetto Binario 110.

Nel 2020 si è costituito un gruppo di lavoro formato dai Responsabili di Area Disabili dei sei Consorzi Socio Assistenziali afferenti all’A.S.L. TO 3: C.I.S.S. di Pinerolo, Unione dei Comuni Montani Valli Chisone e Germanasca, CIDIS di Orbassano; CISSA di Pianezza, CONISA Val di Susa con l’Unione Montana Val Sangone e il Consorzio OVEST SOLIDALE (Collegno e Rivoli) che hanno elaborato il Regolamento per l’erogazione contributi per la realizzazione di Progetti di Vita Indipendente, condividendo i contenuti essenziali proposti dalle norme ministeriali e regionali. L’Assemblea dei Sindaci del C.I.S.S. con propria deliberazione n. 11 del 26/11/2020 ha approvato il nuovo regolamento dei progetti di Vita Indipendente.

Servizio di Educativa Territoriale

Tab. n° 72 - Servizio Educativa Territoriale adulti disabili S.E.T.A. e progetto H.C.P. – anno 2020

COMUNE	N° UTENTI	ORE	COSTI EDUCATIVA TERRITORIALE	N° UTENTI	ORE	COSTI HCP TERRITORIALE	N° UTENTI	ORE	TOTALE COSTI EDUCATIVA TERRITORIALE
Bibiana	1	121,75	1.787,56 €	0	0,00	- €	1	121,75	1.787,56 €
Bricherasio	1	167,50	2.101,81 €	1	31,53	746,41 €	2	199,03	2.848,22 €
Cantalupa	1	24,75	321,87 €	0	0,00	- €	1	24,75	321,87 €
Cavour	1	94,0000	1.182,09 €	0	0,00	- €	1	94,00	1.182,09 €
Cumiana	1	231,50	2.892,72 €	0	0,00	- €	1	231,50	2.892,72 €
Frossasco	1	25,00	298,58 €	0	0,00	- €	1	25,00	298,58 €
Luserna S.G.	4	310,75	5.792,38 €	0	0,00	- €	4	310,75	5.792,38 €
Macello	1	167,00	2.084,71 €	0	0,00	- €	1	167,00	2.084,71 €
Pinerolo	11	1.174,25	14.688,85 €	2	281,75	6.336,26 €	13	1.456,00	21.025,11 €
Piscina	1	145,00	1.809,22 €	0	0,00	- €	1	145,00	1.809,22 €
Rorà	1	229,00	3.113,23 €	0	0,00	- €	1	229,00	3.113,23 €
Torre Pellice	4	505,5	6.936,08 €	1	33,32	795,85 €	5	538,82	7.731,93 €
Vigone	2	391,5	4.900,20 €	0	0,00	- €	2	391,50	4.900,20 €
TOTALE	30	3.587,50	47.909,30 €	4	346,60	7.878,52 €	34	3.934,10	55.787,82 €

Tab. n° 73 - Riepilogo Servizio Educativa Territoriale ultimo triennio

ANNO	2018	2019	2020
N. UTENTI	172	184	193
SPESA	€ 1.177.760,45	€ 1.234.071,32	€ 1.286.204,44

Il Servizio di Educativa Territoriale nel triennio ha visto un lieve aumento di persone in carico (+ 3) a fronte di una diminuzione della spesa (- € 3.225,35), dovuta all'interruzione del servizio nel periodo del lockdown. Il puntuale monitoraggio di ciascun progetto ha consentito di mantenere alta la qualità del servizio e di poter prendere in carico nuove persone con disabilità. Dal 1° settembre 2020 la gestione del servizio, a seguito di esperimento di gara d'appalto è passata dalla Cooperativa Sociale La Testarda alla Cooperativa Sociale Il Punto. Tale cambio di gestione, ha richiesto un supplemento di lavoro per le assistenti sociali e per la referente del servizio per curare in modo appropriato il passaggio dei casi ai nuovi operatori. La Cooperativa Il Punto è stata molto collaborativa e disponibile ad adattare gli interventi in base ai progetti individuali condivisi con ciascuna famiglia.

Affidamento familiare

Tab. n° 74 - SERVIZIO AFFIDAMENTI DIURNI E RESIDENZIALI ADULTI DISABILI – anno 2020

COMUNE	N.° UTENTI	COSTO AFFIDI DIURNI	N.° UTENTI	COSTO AFFIDI RESIDENZIALI	TOTALE UTENTI	TOTALE COSTI
Angrogna	1	600,00 €	0	- €	1	600,00 €
Bibiana	3	6.000,00 €	1	1.200,00 €	4	7.200,00 €
Bobbio Pellice	1	2.100,00 €	0	- €	1	2.100,00 €
Buriasco	0	- €	2	1.387,50 €	2	1.387,50 €
Campiglione	0	- €	1	4.200,00 €	1	4.200,00 €
Cantalupa	2	4.000,00 €	0	- €	2	4.000,00 €
Cavour	4	2.507,50 €	0	- €	4	2.507,50 €
Cercenasco	1	1.250,00 €	0	- €	1	1.250,00 €
Cumiana	2	1.133,65 €	0	- €	2	1.133,65 €
Luserna S. Giova	1	800,00 €	0	- €	1	800,00 €
Pinerolo	14	9.983,00 €	4	9.180,00 €	18	19.163,00 €
Piscina	2	5.342,50 €	1	3.000,00 €	3	8.342,50 €
S. Pietro Val Ler	1	1.187,50 €	0	- €	1	1.187,50 €
Torre Pellice	1	2.263,68 €	1	2.804,64 €	2	5.068,32 €
Vigone	2	400,00 €	1	900,00 €	3	1.300,00 €
Villafranca P.te	1	375,00 €	0	- €	1	375,00 €
Villar Pellice	0	- €	1	2.000,00 €	1	2.000,00 €
VirleP.te	1	337,50 €	0	- €	1	337,50 €
TOTALE	37	38.280,33 €	12	24.672,14 €	49	62.952,47 €

Tab. n° 75 - Riepilogo progetti di affidamento diurno e residenziale: raffronto ultimo triennio

Anno 2018	Anno 2019	Anno 2020
39	51	49
€ 122.466,52	€ 122.366,52	€ 62.952,47

Il numero di progetti di affidamento diurno e residenziale si mantengono sostanzialmente in linea con il 2019. La diminuzione di 2 persone è dovuta ad un decesso e ad un cambio di progetto. Degna di rilievo è la riduzione di spesa rispetto all'anno precedente (- € 59.414,05) dovuta in parte all'interruzione dell'intervento imposta dal lockdown nei mesi di marzo e aprile ed anche al perdurare della richiesta da parte di alcune famiglie di non riattivare il servizio per alcuni mesi per timore del contagio.

DURANTE e DOPO DI NOI

L'investimento dell'anno precedente sul Durante e Dopo di Noi ha consolidato l'alleanza tra servizi e famiglie, creando un fermento di idee e potenzialità per la nascita di progetti di vera condivisione. Il percorso formativo promosso e finanziato dal C.I.S.S. con il dott. Burlina rivolto alle cooperative del territorio è stato in parte finalizzato al supporto per la gestione di questo anno difficile e in parte a degli approfondimenti teorici e pratici sull'utilizzo di approcci che possono favorire il lavoro con le famiglie. Gli esiti di questa intensa e sentita attività, hanno condotto ad un programma di azioni che troveranno applicazione nel prossimo futuro: nascita gruppi famiglie accompagnati da facilitatori formati, colloqui strutturati gestiti da operatori specializzati, percorsi di peer education, rivisitazione dei centri diurni.

OBIETTIVI 2020

PROGETTO	OBIETTIVO PIANO PROG. TRIENNALE	4 - OBIETTIVO PEG ANNUALE	SERVIZI INTERESSATI	UTENTI INTERESSATI	RETE DI COLLABORAZIONI		IMPATTO ATTESO	
4. Integrazione lavorativa	<p>Riorganizzazione del servizio attraverso:</p> <ul style="list-style-type: none"> - il rafforzamento dell'équipe che si occupa di disabili e adulti fragili; - il monitoraggio, la gestione e la verifica dei tirocini lavorativi (PASS – percorsi di attivazione sociale sostenibile e Tirocini di Inclusione Sociale) con particolare attenzione a quelli attivati da più tempo <p>Costituzione di un'unica équipe per la gestione di interventi di politica attiva del lavoro per adulti fragili e disabili:</p> <ul style="list-style-type: none"> • Prosecuzione dei progetti di integrazione lavorativa previsti dai progetti di inclusione del Reddito di Cittadinanza • Attuazione del progetto "Accendi una luce per chi non può" in collaborazione con il Comune di Pinerolo • Dare continuità alle convenzioni e agli accordi con i comuni per l'attivazione dei tirocini • Promuovere l'attivazione di nuovi progetti finanziati da enti pubblici e privati. 	<p style="text-align: center;">PROMUOVERE L'INSERIMENTO DI PERSONE DISABILI IN CONTESTI LAVORATIVI CONTENENDO LA SPESA</p>	<p>Servizi direzionali Responsabili di area e di progetto Assistenti sociali Educatori OSS Servizi amministrativi</p>	<p>Personi disabili e le loro famiglie</p>	<p>Regione Città metropolitana Comuni Cooperative Centro per l'impiego Aziende Scuole Associazioni di categoria (agricoltura e settori di interesse)</p>		<p style="text-align: center;">MIGLIORARE LA VITA DELLE PERSONE DISABILI E ADULTI FRAGILI CON PERCORSI DI INTEGRAZIONE</p>	
Indicatore		Descrizione		Unità misura	Valore attuale (a) 2019	Valore atteso (b) 2020	Valore consuntivo (c) 2020	Scostamento (d=c-b)
NUMERO PROGETTI DI INTEGRAZIONE LAVORATIVA IN FAVORE DI PERSONE DISABILI CHE SONO STATI VERIFICATI E RIPROGETTATI A SEGUITO DELLO STATO DI EMERGENZA COVID		Numero nuovi progetti attivati e numero progetti verificati		N.	91	DA 50 A 70	75	

Report 2020

Integrazione lavorativa

1. PROMUOVERE L'INSERIMENTO DI PERSONE DISABILI IN CONTESTI LAVORATIVI CONTENENDO LA SPESA

Le attività che hanno impegnato il Servizio per l'Inserimento Lavorativo (S.I.L.) nell'anno 2020 sono state:

- **Gestione dei P.A.S.S.** (Percorsi di Attivazione Sociale Sostenibile) e dei **Tirocini di Inclusione Sociale**.

I **P.A.S.S.**, hanno finalità di socializzazione e di mantenimento delle abilità e sono rivolti prevalentemente a persone disabili o con grandi fragilità personali e sociali tali da non poter sfociare in un'assunzione.

I **Tirocini di Inclusione Sociale** hanno una connotazione più finalizzata ad acquisire competenze lavorative e sono rivolti oltre che a persone con disabilità anche ad adulti in carico a servizi specialistici dell'ASL: Salute Mentale e SerD o ad adulti che percepiscono il Reddito di Cittadinanza.

Complessivamente nel 2020 sono stati avviati, monitorati e gestiti **n. 146** progetti di inserimento lavorativo. Di questi per alcuni beneficiari i Comuni erogano direttamente il rimborso stabilito (**), per altri compartecipano al 50% alla spesa del tirocinio o P.A.S.S. (*)

A seguito della pandemia da Covid 19 nei mesi di marzo e aprile sono stati sospesi tutti i PASS e Tirocini e, per alcuni, non è stato possibile riavviare l'intervento in quanto le aziende ospitanti erano scuole, presidi per anziani o bar che hanno mantenuto la chiusura per quasi tutto l'anno. Per circa 30 persone coinvolte sono stati riprogettati i tirocini o richiedendo alle aziende ospitanti (se scuole o presidi per anziani) di ripensare a nuove mansioni che non prevedessero il contatto con studenti o anziani, oppure individuando soluzioni alternative presso i Comuni in luoghi all'aperto (es. pulizie strade). Data la gravità della situazione pandemica non per tutte le persone coinvolte è stato, pertanto, possibile reperire risorse in settori alternativi date le chiusure generalizzate e per lunghi periodi, ed anche per i divieti di spostamento al di fuori del Comune di residenza.

Nonostante la grave crisi del mercato del lavoro peggiorata enormemente a causa della pandemia mondiale, **n. 2** persone, dopo il Tirocinio di inclusione sociale, hanno ottenuto un contratto di lavoro a tempo indeterminato.

-Bando Borse Lavoro

A novembre 2020 la Chiesa Cattolica – Diocesi di Pinerolo e la Chiesa Valdese, in collaborazione con il C.I.S.S. e con il Comune di Pinerolo, hanno stanziato € 70.000,00 per attivare **n. 24** tirocini (**n. 14** a tempo parziale di 30 h. e **n. 10** a tempo parziale di 15 h.). E' stata istituita una commissione per valutare le 100 domande pervenute e per selezionare i 24 candidati idonei. Degno di rilievo per questo bando è stata la disponibilità del C.P.E. (Consorzio Pinerolo Energia) che ha messo a disposizione 15 aziende per accogliere i tirocinanti. Il C.I.S.S. ha partecipato alla commissione di selezione e, tramite il SIL, gestirà i 24 tirocinanti a partire dai primi mesi del 2021.

- **Collaborazione con il Centro per l'Impiego** (sportello Legge 68/99): nel corso dell'anno 2020 è stato avviato un Progetto ai sensi della Legge n. 68/1999 a favore di una ragazza ipovedente. Ci sono state diversi incontri con gli operatori del C.P.I. per la stipula della Convenzione tra C.I.S.S., Unione Comuni Montani Valli Chisone e Germanasca, il Comune di None e l'A.P.L. (Agenzia per il Lavoro) per l'avvio di una collaborazione più strutturata ed efficace per le persone disabili. Durante le riunioni gli Enti hanno condiviso l'utilizzo del Fondo Regionale Disabili gestito dal C.P.I. di Pinerolo con una ripartizione che abbia come criteri la popolazione dei territori e il n. di iscritti al Collocamento Obbligatorio. A seguito del pensionamento del Responsabile del C.P.I. di Pinerolo si è rinviata la sottoscrizione della Convenzione al 2021.

Tab. n° 76 - Inserimenti lavorativi S.I.L. adulti disabili, adulti, beneficiari RdC - anno 2020

COMUNE	TIROCINI INCLUSIONE SOCIALE E P.A.S.S.		TIROCINI PROGETTI FINANZIATI		TIROCINI R.D.C. ADULTI		TOTALE UTENTI	TOTALE SPESA
	N.	SPESA	N.	SPESA	N.	SPESA		
Airasca *	5	240,00 €	3	3.100,00 €	0	- €	8	3.340,00 €
Angrogna **	0	- €	1	300,00 €	0	- €	1	300,00 €
Bibiana*	8	2.830,00 €	0	- €	0	- €	8	2.830,00 €
Bobbio Pellice *	1	700,00 €	1	2.000,00 €	0	- €	2	2.700,00 €
Buriasco	3	120,00 €	0	- €	0	- €	3	120,00 €
Bricherasio*	4	2.675,00 €	1	900,00 €	0	- €	5	3.575,00 €
Campiglione Fenile	1	750,00 €	0	- €	0	- €	1	750,00 €
Cantalupa*	3	1.100,00 €	1	2.400,00 €	0	- €	4	3.500,00 €
Cavour	3	420,00 €	0	- €	1	1.440,00 €	4	1.860,00 €
Cumiana*	5	3.540,00 €	5	11.100,00 €	0	- €	10	14.640,00 €
Garzigliana	1	150,00 €	0	- €	0	- €	1	150,00 €
Luserna S.G.	5	2.200,00 €	0	- €	0	- €	5	2.200,00 €
Lusernetta**	0	- €	1	2.250,00 €	0	- €	1	2.250,00 €
Macello	1	40,00 €	0	- €	0	- €	1	40,00 €
Osasco**	0	- €	1	2.400,00 €	0	- €	1	2.400,00 €
Pinerolo*	19	9.200,00 €	13	35.750,00 €	11	20.090,00 €	43	65.040,00 €
Piscina	2	160,00 €	0	- €	0	- €	2	160,00 €
Prarostino	1	1.000,00 €	0	- €	0	- €	1	1.000,00 €
Roletto	1	160,00 €	0	- €	0	- €	1	160,00 €
S. Secondo di Pinerolo	1	1.050,00 €	0	- €	0	- €	1	1.050,00 €
Scalenghe*	6	8.850,00 €	2	8.205,00 €	0	- €	8	17.055,00 €
Torre Pellice*	9	3.855,00 €	2	1.100,00 €	1	720,00 €	12	5.675,00 €
Vigone*	4	2.445,00 €	1	1.275,00 €	1	850,00 €	6	4.570,00 €
Villafranca Piemonte**	1	272,52 €	0	- €	15	- €	16	272,52 €
Virle Piemonte	1	1.500,00 €	0	- €	0	- €	1	1.500,00 €
TOTALE	85	43.257,52 €	32	70.780,00 €	29	23.100,00 €	146	137.137,52 €

PROGETTI

- Progetto del Comune di Pinerolo “Accendi una luce per chi non può”.

Nell’ambito di tale progetto promosso dal Comune di Pinerolo in favore del territorio sono stati avviati dei tirocini di inclusione sociale per:

- la gestione della sala studio LOFT per i giovani (n. 2 tirocini);
- attività presso la biblioteca civica e l’archivio comunale (n. 3 tirocini);
- la vivibilità del contesto urbano con l’apertura di due aree sgambamento cani e supporto al canile di Pinerolo (n.2 tirocini).

- Progetto 8x1000 – Comune di Cumiana

Tale progetto, sovvenzionato da fondi dell’8 per mille della Chiesa Cattolica, ha finanziato l’attivazione di 4 Tirocini di Inclusione Sociale a favore di 4 cittadini del Comune di Cumiana con problemi socio - economici. Il SIL ha collaborato con l’A.S. del Comune di Cumiana, la conferenza di San Vincenzo e il Centro di ascolto della Parrocchia Santa Maria della Motta per l’avvio, il monitoraggio e la gestione dei tirocini.

- Rete Pinerolese per l’inclusione: progetti speciali per l’inclusione socio-lavorativa di persone con disabilità in attuazione dell’Atto di indirizzo di cui alla D.G.R. n. 15-4165 del 07/11/2016.

Il C.I.S.S. è partner del progetto summenzionato di cui è ente capofila l’ENGIM di Pinerolo. Il S.I.L. ha avuto un ruolo di raccordo tra i Servizi al Lavoro (S.A.L) e le Agenzie formative per la presa in carico dei candidati da inserire nel progetto delineando i bisogni principali rilevati dal servizio.

I destinatari di tale progetto sono gli studenti disabili che frequentano il IV° e il V° anno delle Scuole Superiori ed ha la finalità di raccordare tutti gli Enti coinvolti al fine di proporre formazione e tirocini lavorativi dopo il percorso scolastico. A causa della pandemia e alla conseguente impossibilità di lavorare con le scuole coinvolte, la Regione Piemonte ha prorogato l’inizio delle attività al 2021.

- Programma INTERREG VA – ITALIA – FRANCIA ALCOTRA 2014-2020 piano integrato tematico PITEM PRO-SOL PROSSIMITA’ SOLIDALE - Progetto singolo “DONNE”.

Il C.I.S.S. è Ente attuatore, con il Comune di Collegno, del progetto europeo PITEM – DONNE per conto del partner ASL TO 3.

La finalità del progetto DONNE é quella di sviluppare e testare servizi sanitari e sociali per le donne che vivono nei territori coinvolti.

Il progetto si articola attraverso servizi e interventi che mirano a:

- diffondere la cultura dell'uguaglianza di genere nel territorio transfrontaliero;
- migliorare la qualità dei servizi sociali e sanitari esistenti;
- creare nuovi servizi sociali e sanitari che rispondano alle specificità del territorio e alle esigenze delle donne;
- promuovere l'integrazione socio-professionale delle donne nell'area fornendo soluzioni locali.

In questo progetto sono coinvolte diverse figure professionali del C.I.S.S. (assistenti sociali, educatori e responsabili di area) ed anche scuole di formazione professionale, il terzo settore e aziende del territorio.

Gli operatori del S.I.L. lavorano in équipe con le assistenti sociali per individuare le e donne, in situazione di fragilità sociale o sanitaria che vivono in aree rurali e montane, per sperimentare un accompagnamento verso l'integrazione socio-professionale delle donne, in un’ottica di conciliazione dei tempi di lavoro con i tempi di vita, con particolare attenzione alle donne con figli che vivono in aree a forte dispersione territoriale. Le azioni da sviluppare saranno tirocini lavorativi, certificazione delle competenze con l’obiettivo del reinserimento socio-professionale.

Nel corso del 2020, gli operatori del S.I.L. sono stati impegnati nella partecipazione agli incontri COPIL (comitati di pilotaggio) con i partner italiani e francesi; nelle riunioni operative con il partner A.S.L. TO3, nella stesura della nota metodologica e nella gestione di riunioni con soggetti esterni quali terzo settore, agenzie formative, servizi al lavoro.

A causa della crisi pandemica il progetto ha richiesto modifiche sia sul piano del cronoprogramma che sugli obiettivi previsti riadattandosi ai nuovi bisogni sorti con la crisi in linea con i partner di progetto. Pertanto l'avvio delle attività con le donne beneficiarie del progetto è stato posticipato al 2021.

- Formazione

Le operatrici del S.I.L. hanno partecipato al Coordinamento Regionale (5 incontri nel corso dell'anno) per continuare il confronto con gli operatori degli altri territori sulle problematiche dell'inserimento lavorativo, gli aggiornamenti sulla legislazione inerente i tirocini e le nuove fasce di utenza (adulti fragili), oltre all'elaborazione di una proposta di Convenzione con l'A.P.L. per la ripresa di una formale collaborazione con lo sportello legge 68/99 del C.P.I.

Nel corso della pandemia le operatrici hanno partecipato a 2 webinar sul tema "gestire le situazioni di crisi durante la pandemia" e "la Depressione in tempi di pandemia" promossi dalla Fondazione Onda.

Nell'ambito del Progetto PITEM Donne una operatrice del SIL ha partecipato alla formazione "Welfare aziendale: ottica di genere" promosso da Solideo-Fondo Mutualismo Integrato.

Nella prima fase dell'emergenza da COVID 19 le educatrici del S.I.L., con le assistenti sociali del C.I.S.S. e alcuni operatori dei Centri Diurni per disabili, hanno collaborato fattivamente per la raccolta delle domande finalizzate alla distribuzione dei Buoni Spesa a favore dei cittadini residenti nel Comune di Pinerolo.

Tab. n° 77 - ANNO 2020: SERVIZI ED INTERVENTI A FAVORE DELLA POPOLAZIONE CON DISABILITA'

SERVIZI	TOTALE DISABILI	SPESA COMPLESSIVA DISABILI
ASSISTENZA DOMICILIARE	134	150.228,37 €
MENSA	10	17.467,97 €
LAVANDERIA	4	952,09 €
TELESOCCORSO	2	263,15 €
INTERVENTI ECONOMICI A SOSTEGNO DELLA DOMICILIARITA' (I.E.S.D.)	15	116.541,60 €
AFFIDI DIURNI e RESIDENZIALI	49	62.952,47 €
VITA INDIPENDENTE	7	57.030,00 €
EDUCATIVA TERRITORIALE	34	55.787,82 €
SIL 2020	146	137.137,52 €
CENTRI DIURNI A GESTIONE DIRETTA : GEA - CIAO e GESTIONE INDIRETTA: PEGASO - STRANOLAB	90	1.324.253,89 €
CENTRI DIURNI ESTERNI compresi HCP	36	47.422,26 €
RESIDENZIALITA' STRUTTURE ESTERNE compresi EX O.P.	166	876.037,94 €
RESIDENZIALITA' GESTIONE INDIRETTA: DAFNE e LUNA	24	364.895,99 €
INSERIMENTI RESIDENZIALI NELLE STRUTTURE PER ANZIANI - CASA BARBERO	3	44.299,53 €
TOTALE	720	3.255.270,60 €

CENTRO DI RESPONSABILITA' di I° livello: DIREZIONE - Monique JOURDAN

PROGRAMMA N. 6 Anziani

PROGETTI - SERVIZI

MISSIONE D.Lgs. 118/11	PROGRAMMA D.Lgs. 118/11	PROGETTI	FINALITA'	SERVIZI
12. Diritti sociali, politiche sociali e famiglia	2. Interventi per anziani	1. Domiciliarità anziani	<p>Persona anziana: continuare a vivere nel proprio ambiente di vita</p> <p>Famiglia: avere un aiuto per la gestione di una persona anziana non autosufficiente</p>	<ul style="list-style-type: none"> Assistenza domiciliare - progetto INPS HCP Lavanderia, mensa e pasti a domicilio Telesoccorso Affidamenti familiari Interventi economici a sostegno della domiciliarità
		2. Residenzialità anziani	Vivere in un contesto sicuro e protetto quando non si può rimanere a casa	<ul style="list-style-type: none"> Inserimento in centro diurno Inserimenti in strutture residenziali e ricoveri di sollievo

OBIETTIVI 2020

PROGETTO	OBIETTIVO PIANO PROG. TRIENNALE	1 - OBIETTIVO PEG ANNUALE	SERVIZI INTERESSATI	UTENTI INTERESSATI	RETE DI COLLABORAZIONI	IMPATTO ATTESO
1. Domiciliarità anziani	<ul style="list-style-type: none"> • Offrire ascolto e attenzione agli anziani soli, con scarse risorse relazionali ed economiche e costruire reti di sostegno, con l'aiuto di volontari o con l'attivazione di interventi domiciliari a supporto dell'autonomia; • Garantire i necessari aiuti alle persone più fragili e sole, in tutela/amministrazione di sostegno all'ente, riorganizzando gli interventi delle OSS dipendenti in collaborazione con l'ufficio tutele; • Consentire alle persone anziane con gravi problemi di salute di rimanere nella propria abitazione, assicurando a domicilio l'erogazione di interventi socio-sanitari di lungo assistenza in collaborazione con l'ASL; • Sostenere le famiglie che si prendono cura di persone anziane non autosufficienti attraverso: <ul style="list-style-type: none"> - Prosecuzione attività di consulenza e informazione del PUA - Erogazione di interventi economici a sostegno della domiciliarità già in corso con l'ASL ed eventuale sperimentazione di nuovi assegni di cura, - Incremento delle prese in carico del progetto sperimentale (da 9 a 12) in condivisione con l'ASL TO 3, rinnovato per il 2020, - Gestione dei nuovi progetti HCP 2019 e monitoraggio di quelli attivi; • Realizzare nuovi progetti e dare continuità ai servizi di supporto alla domiciliarità, ampliando le relazioni con istituzioni locali e sovra-zonali e collaborando con i soggetti del territorio, in particolare: <ul style="list-style-type: none"> • Progetto AFRIMONT, finanziato da fondi europei e coordinato dalla Città Metropolitana in qualità di ente capofila, finalizzato a migliorare la formazione delle assistenti familiari e qualificare i servizi di cura per persone non autosufficienti; • Progetto PITER "Cuore solidale", nell'ambito dei finanziamenti europei Interreg-Alcotra, coordinato dalla Città Metropolitana, finalizzato alla formazione e sperimentazione in un'area montana della figura dell'operatore sociale di comunità, per rafforzare la comunità e favorire il mantenimento a domicilio di persone in zone isolate e marginali • Partecipazione alla "Rete Demenze del Pinerolese" per realizzare azioni di prevenzione e sensibilizzazione e progetti sperimentali di inclusione sociale di persone con demenza; • Collaborazione con associazioni del territorio, attraverso convenzioni, per assicurare il servizio di telesoccorso e il supporto di volontari a domicilio; • Prosecuzione della consegna pasti a domicilio e monitoraggio del servizio, assicurato da una ditta a seguito gara d'appalto. 	1. PROSECUZIONE DEL NUOVO PROGETTO SPERIMENTALE CON L'AUMENTO DEI BENEFICIARI IN CONDIVISIONE CON L'ASL PER LA PRESA IN CARICO DI INTERVENTI A SOSTEGNO DELLA DOMICILIARITA' 2. MONITORAGGIO E GESTIONE DEL PASSAGGIO ALLA NUOVA COOPERATIVA CHE GESTIRA' IL SERVIZIO DI ASSISTENZA DOMICILIARE 2. RIORGANIZZAZIONE DEGLI INTERVENTI DELLE OSS DIPENDENTI A SEGUITO DEI NUOVI PENSIONAMENTI	Servizi direzionali Responsabili di area Assistenti sociali O.S.S. Servizi amministrativi PASS	Anziani Autosufficienti e Anziani Non Autosufficienti e le loro famiglie	ASL INPS/INPDAP Privato sociale Cooperative Case di riposo del territorio Centri diurni Assistenti familiari Agenzie Formative Centro per l'impiego Agenzie per il lavoro Associazioni di volontariato	MIGLIORARE LA QUALITA' DI VITA DELLE PERSONE ANZIANE NELLA LORO CASA

Indicatore	Descrizione	Unità misura	Valore attuale (a) 2019	Valore atteso (b) 2020	Valore consuntivo (c) 2020	Scostamento (d=c-b)
NUMERO PROGETTI SPERIMENTALI IN FAVORE DI ANZIANI NON AUTOSUFFICIENTI ATTIVATI NELL'ANNO	I progetti sperimentali proseguiranno con la possibilità di ampliare i beneficiari, avranno una durata annuale e prevedono l'attivazione di interventi e prestazioni a sostegno della domiciliarità, uno stretto monitoraggio sia sul singolo PAI che sul progetto sperimentale in stretta condivisione con la sanità.	N. NUOVI PROGETTI ATTIVATI IN CORSO D'ANNO	11	DA 3 A 6 NUOVI PROGETTI	19 progetti complessivi, di cui 10 nuovi progetti	
MONITORAGGIO E VERIFICA PROGETTI DI ASSISTENZA DOMICILIARE IN CARICO ALLA COOPERATIVA CHE SUBENTRERA' NELLA GESTIONE DEL SERVIZIO DI ASSISTENZA DOMICILIARE APPALTATO E REVISIONE INTERVENTI A CARICO DEGLI OSS DIPENDENTI A SEGUITO DI PENSIONAMENTO DI UN OSS	A partire da marzo subentrerà la nuova cooperativa nella gestione dell'appalto e si rende necessario curare i passaggi delle situazioni più complesse per contenere i disagi agli utenti. Inoltre dal 1 giugno un Oss del Ciss andrà in pensione e si rende pertanto necessario rivedere i singoli PAI in collaborazione con le assistenti sociali di riferimento e le altre tre Oss dipendenti	N. PROGETTI RIVISTI	422	DA 100 A 200	221	

Report 2021

Domiciliarità anziani

I dati relativi ai servizi per anziani, suddivisi per interventi domiciliari, semiresidenziali e residenziali, per comuni e per tipologia di utente (autosufficiente e non autosufficiente), sono dettagliati nelle tabelle che seguono.

Ci si sofferma brevemente sugli obiettivi e sugli indicatori riportati negli schemi inerenti il programma anziani.

2. PROSECUZIONE DEL NUOVO PROGETTO SPERIMENTALE CON L'AUMENTO DEI BENEFICIARI IN CONDIVISIONE CON L'ASL PER LA PRESA IN CARICO DI INTERVENTI A SOSTEGNO DELLA DOMICILIARITA'

A seguito dell'approvazione dell'Accordo di Programma 2018-2022 sottoscritto tra l'ASL TO 3 e gli Enti Gestori afferenti al suo territorio, nel dicembre 2018 è stato avviato un **“progetto sperimentale a sostegno della domiciliarità per ultrasessantacinquenni non autosufficienti”** che riconosce un valore economico per l'erogazione di prestazioni e interventi socio-sanitari domiciliari alle famiglie di anziani non autosufficienti da parte del CISS e dell'ASL.

Dopo il primo anno di sperimentazione, che nel nostro distretto ha consentito di prendere in carico 9 situazioni complessive, valutata l'efficacia della risposta ed il riscontro positivo da parte delle famiglie che beneficiavano di tali interventi, si è proseguito con il progetto e si sono incrementate le prese in carico.

Le situazioni, come previsto dall'accordo condiviso con la sanità, sono state individuate nell'ambito della Commissione U.V.G. e riguardano cittadini ultra65enni, in lista d'attesa residenziale, in situazione di “non urgenza”, con una condizione ambientale che consenta la permanenza a domicilio e che non abbiano altri interventi di supporto attivi. Il progetto prevede l'erogazione di un contributo economico a favore dell'anziano che ha assunto regolarmente un'assistente familiare o che presenta fatture di una cooperativa che fornisce personale di assistenza presso il domicilio. Per queste situazioni sono attivi interventi di monitoraggio del lavoro di cura familiare con il passaggio settimanale di un'Oss. Il contributo è erogato dal CISS e rimborsato per il 50% dall'ASL.

Nell'anno 2020 le situazioni seguite sono state complessivamente 19: si è data continuità alle situazioni in carico e si sono stati avviati n. 10 nuovi progetti.

Nel corso dell'anno, a fronte delle nuove attivazioni, ci sono state 5 chiusure di progetti: 4 per decesso e 1 per inserimento in struttura residenziale. A fine anno 2020 risultano attivi 14 progetti sperimentali.

La sperimentazione del progetto è stata monitorata costantemente nell'anno:

- a livello più generale con incontri tra l'ASL e il CISS e verifiche periodiche nell'ambito della commissione UVG
- con verifiche e monitoraggi costanti sui singoli piani assistenziali individuali - PAI: verifiche trimestrali da parte delle assistenti sociali titolari attraverso contatti con la famiglia ed acquisizione della documentazione sui versamenti contributivi delle assistenti familiari, verifiche almeno semestrali a domicilio con la famiglia, l'assistente sociale e l'infermiera.

Tab. n° 78 ANNO 2020: Progetti sperimentali per anziani a sostegno della domiciliarità CISS-ASL			
COMUNI	N.	COSTI	
Airasca	1	€	12.084,00
Bibiana	1	€	900,00
Buriasco	1	€	16.800,00
Cavour	1	€	16.800,00
Frossasco	1	€	6.909,00
Pinerolo	11	€	117.454,00
Roletto	1	€	5.600,00
Scalenghe	1	€	1.572,00
Torre Pellice	1	€	16.800,00
TOTALE	19	€	194.919,00

I progetti sperimentali a sostegno della domiciliarità per anziani non autosufficienti, avviati a dicembre 2018 con l'approvazione dell'Accordo di Programma tra ASL TO 3 ed EEGG, prevedono il riconoscimento di un valore economico per l'erogazione di prestazioni e interventi socio-sanitari domiciliari alle famiglie di anziani non autosufficienti in lista d'attesa per la residenzialità a carico del CISS e dell'ASL. Questi interventi, insieme agli assegni di cura ed ai contributi a titolo di affido, vanno ad aumentare i progetti di sostegno economico a favore delle famiglie che si prendono cura dei loro anziani non autosufficienti.

*Ciò che differenzia i due tipi di interventi è che i **progetti sperimentali** sono compartecipati con l'ASL nella misura del 50% (l'ASL rimborsa la spesa al CISS che eroga il contributo), mentre gli **interventi economici a sostegno della domiciliarità** che erano nati con la stessa modalità a partire dal 2016, a seguito ricorsi e sentenze del TAR Piemonte, sono a totale carico dell'Ente Gestore (i contributi sono erogati dall'ASL e rimborsati dal CISS con il Fondo per le Non Autosufficienze).*

Per il futuro, a seguito dell'approvazione della DGR 3-2257 del 13.11.2020 sulla programmazione regionale degli interventi e dei servizi per l'attuazione del Piano per la non autosufficienza e delle risorse stanziare, sarà importante rivedere e riorganizzare tali interventi, anche in collaborazione con l'ASL.

La tabella che segue sintetizza le diverse tipologie di erogazione.

Tab. n° 79 - 2020: Progetti sperimentali e interventi economici a sostegno della domiciliarità per anziani

COMUNI	PROG. SPERIM.	COSTI	ASS. DI CURA	COSTI	CONTR. AFFIDO	COSTI	TOTALE UTENTI	TOTALE COSTI
Airasca	1	€ 12.084,00					1	€ 12.084,00
Angrogna							0	€ -
Bibiana	1	€ 900,00	1	€ 4.800,00			2	€ 5.700,00
Bobbio Pellice							0	€ -
Bricherasio			1	€ 11.000,00			1	€ 11.000,00
Buriasco	1	€ 16.800,00					1	€ 16.800,00
Campiglione Fenile							0	€ -
Cantalupa					1	€ 5.400,00	1	€ 5.400,00
Cavour	1	€ 16.800,00			1	€ 5.400,00	2	€ 22.200,00
Cercenasco							0	€ -
Cumiana							0	€ -
Frossasco	1	€ 6.909,00					1	€ 6.909,00
Garzigliana							0	€ -
Luserna San Giovanni			1	€ 7.200,00			1	€ 7.200,00
Lusernetta							0	€ -
Macello							0	€ -
Osasco							0	€ -
Pinerolo	11	€ 117.454,00	4	€ 36.240,00	1	€ 4.800,00	16	€ 158.494,00
Piscina							0	€ -
Prarostino							0	€ -
Roletto	1	€ 5.600,00			1	€ 4.200,00	2	€ 9.800,00
Rorà							0	€ -
San Pietro Val Lemina							0	€ -
San Secondo di Pinerolo			1	€ 5.782,00			1	€ 5.782,00
Scalenghe	1	€ 1.572,00					1	€ 1.572,00
Torre Pellice	1	€ 16.800,00					1	€ 16.800,00
Vigone			1	€ 8.100,00			1	€ 8.100,00
Villafranca Piemonte			1	€ 917,00			1	€ 917,00
Villar Pellice							0	€ -
Virle Piemonte							0	€ -
TOTALE	19	€ 194.919,00	10	€ 74.039,00	4	€ 19.800,00	33	€ 288.758,00
	di cui	€ 97.459,50	rimborsati dall'ASL					
							SPESA SOLO CISS	€ 191.298,50

3. MONITORAGGIO E GESTIONE DEL PASSAGGIO ALLA NUOVA COOPERATIVA CHE GESTIRA' IL SERVIZIO DI ASSISTENZA DOMICILIARE E RIORGANIZZAZIONE DEGLI INTERVENTI DELLE OSS DIPENDENTI A SEGUITO DEI NUOVI PENSIONAMENTI

Gli interventi di assistenza domiciliare a favore di anziani nel nostro territorio sono erogati per la maggior parte da operatori socio-sanitari di una cooperativa che si è aggiudicata il servizio a seguito gara d'appalto, sono previste anche due figure di assistenti familiari che svolgono compiti più di cura sull'igiene ambientale, mentre gli Oss hanno funzioni più ampie che vanno dall'igiene personale, disbrigo pratiche, accompagnamento a visite mediche, spesa e cura della relazione con l'anziano.

Nel 2020, a seguito di un ricorso giudiziale, è cambiata dal 1° marzo la cooperativa che gestisce il servizio, pertanto si è reso necessario, in tale occasione, rivedere tutti i progetti domiciliari in carico per fare il passaggio alla nuova cooperativa, che in realtà aveva già lavorato sul territorio alcuni anni prima, per cui conosce bene le risorse e le caratteristiche territoriali.

Ad integrazione di tale servizio le quattro operatrici socio-sanitarie dipendenti del Consorzio, considerata la loro lunga esperienza di lavoro, vengono coinvolte ed intervengono nelle situazioni più complesse e difficili: anziani che non accettano facilmente aiuti esterni, che hanno difficoltà di relazione, situazioni in cui son presenti conflitti familiari, persone per le quali è necessario intervenire con tempestività e urgenza o situazioni in cui è necessario uno stretto monitoraggio dei servizi per la fragilità dell'utente.

In particolare le OSS dipendenti seguono situazioni di adulti e anziani in collaborazione con gli operatori dell'ufficio che si occupa di tutele e amministrazioni di sostegno deferite al C.I.S.S. (direttrice, assistenti sociali e amministrativa), soprattutto per interventi di disbrigo pratiche, accompagnamenti a visite mediche o servizi vari.

Nel corso dell'anno 2020 c'è stato il pensionamento di un'Oss dipendente dell'Ente.

Questo ha comportato che tutti i progetti domiciliari seguiti dalle operatrici dipendenti fossero necessariamente rivisti con gli assistenti sociali referenti dei progetti: le situazioni seguite dall'operatrice che è andata in pensione o sono transitate alla cooperativa che ha in appalto il servizio domiciliare o sono state chiuse se gli obiettivi erano stati raggiunti, oppure sono state prese in carico ad altre colleghe dipendenti dell'Ente, che hanno dovuto a loro volte ridefinire i progetti a loro già in carico.

Tab. n° 80 - ANNO 2020 - Servizio assistenza domiciliare anziani: utenti e costi per comune

COMUNI	ANZIANI NON AUTOS.	COSTO ANZIANI NON AUTOSUFF.	ANZIANI NON AUTOS. HCP INPS	COSTO ANZIANI NON AUTOS. HCP INPS	TOTALE ANZIANI NON AUTOS.	COSTO COMPLESSIVO ANZIANI NON AUTOSUFF.	TOTALE ANZIANI AUTOS.	COSTO ANZIANI AUTOSUFF.	TOTALE ANZIANI	COSTO COMPLESSIVO ANZIANI
Airasca	13	€ 7.130,43	0	€ -	13	€ 7.130,43	4	€ 4.447,07	17	€ 11.577,50
Angrogna	6	€ 2.321,70	0	€ -	6	€ 2.321,70	2	€ 518,47	8	€ 2.840,17
Bibiana	17	€ 9.370,26	3	€ 8.769,00	20	€ 18.139,26	6	€ 6.475,85	26	€ 24.615,11
Bobbio Pellice	1	€ 131,13	2	€ 3.423,06	3	€ 3.554,19	1	€ 904,40	4	€ 4.458,59
Bricherasio	13	€ 5.388,03	1	€ 1.522,14	14	€ 6.910,17	0	€ -	14	€ 6.910,17
Buriasco		€ -	0	€ -	0	€ -	0	€ -	0	€ -
Campiglione F.le	12	€ 11.345,12	0	€ -	12	€ 11.345,12	0	€ -	12	€ 11.345,12
Cantalupa	1	€ 275,68	0	€ -	1	€ 275,68	1	€ 1.279,41	2	€ 1.555,09
Cavour	2	€ 2.613,90	0	€ -	2	€ 2.613,90	6	€ 3.971,88	8	€ 6.585,78
Cercenasco	3	€ 3.664,15	0	€ -	3	€ 3.664,15	0	€ -	3	€ 3.664,15
Cumiana	23	€ 24.929,36	1	€ 358,06	24	€ 25.287,42	9	€ 14.890,37	33	€ 40.177,79
Frossasco	5	€ 6.925,55	0	€ -	5	€ 6.925,55	2	€ 926,78	7	€ 7.852,33
Garzigliana	0	€ -	0	€ -	0	€ -	0	€ -	0	€ -
Luserna S.G.	7	€ 8.362,38	3	€ 5.279,15	10	€ 13.641,53	9	€ 11.044,55	19	€ 24.686,08
Lusernetta	1	€ 170,95	0	€ -	1	€ 170,95	0	€ -	1	€ 170,95
Macello	0	€ -	0	€ -	0	€ -	1	€ 1.169,11	1	€ 1.169,11
Osasco	3	€ 1.494,56							4	€ 2.569,83
									114	€ 139.263,42
									9	€ 16.319,22
									4	€ 4.699,96
									1	€ 628,72
									0	€ -
									2	€ 4.047,68
									5	€ 7.512,56
									4	€ 3.330,91
									21	€ 31.648,99
									5	€ 10.573,82
									6	€ 7.370,45
									6	€ 1.410,34
									1	€ 1.770,09
TOTALE	226									

Tab. n° 81 - ANNO 2020- Servizi per anziani a supporto della domiciliarità: utenti e costi per comune

ANNO 2020	SERVIZIO MENSA ANZIANI					SERVIZIO LAVANDERIA ANZIANI					SERVIZIO TELESOCORSO ANZIANI								
	COMUNI	AA	COSTO ANZ. AUTOS.	ANA	COSTO ANZ. NON AUTOS.	TOT. ANZ.	COSTO ANZIANI	AA	COSTO ANZ. AUTOS.	ANA	COSTO ANZ. NON AUTOS.	TOT. ANZ.	COSTO ANZIANI	AA	COSTO ANZ. AUTOS.	ANA	COSTO ANZ. NON AUTOS.	TOT. ANZ.	COSTO ANZIANI
Airasca					0	€ -					0	€ -				1	€ 131,58	1	€ 131,58
Angrogna			1	€ 1.345,34	1	€ 1.345,34					0	€ -						0	€ -
Bibiana					0	€ -					0	€ -						0	€ -
Bobbio Pellice					0	€ -					0	€ -						0	€ -
Bricherasio					0	€ -					0	€ -						0	€ -
Buriasco					0	€ -					0	€ -				1	€ 131,58	1	€ 131,58
Campiglione F.le					0	€ -			1	€ 61,43	1	€ 61,43						0	€ -
Cantalupa					0	€ -					0	€ -						0	€ -
Cavour					0	€ -					0	€ -		1	€ 131,58			1	€ 131,58
Cercenasco					0	€ -					0	€ -						0	€ -
Cumiana					0	€ -					0	€ -						0	€ -
Frossasco					0	€ -					0	€ -						0	€ -
Garzigliana					0	€ -					0	€ -						0	€ -
Luserna S.G.	1	€ 3.156,38			1	€ 3.156,38	1	€ 61,43			1	€ 61,43						0	€ -
Lusernetta					0	€ -					0	€ -						0	€ -
Macello					0	€ -					0	€ -						0	€ -
Osasco					0	€ -					0	€ -						0	€ -
Pinerolo	5	€ 9.348,42	2	€ 2.759,69	7	€ 12.108,11	1	€ 61,42	3	€ 1.105,66	4	€ 1.167,08	2	€ 263,16		6	€ 789,47	8	€ 1.052,63
Piscina					0	€ -			1	€ 30,71	1	€ 30,71	1	€ 131,58		1	€ 131,58	2	€ 263,16
Prarostino					0	€ -					0	€ -						0	€ -
Roletto					0	€ -					0	€ -		1	€ 131,58			1	€ 131,58
Rorà					0	€ -					0	€ -						0	€ -
S.Pietro Val L.na					0	€ -					0	€ -						0	€ -
S.Secondo di P.Lo					0	€ -					0	€ -						0	€ -
Scalenghe					0	€ -					0	€ -						0	€ -
Torre Pellice	3	€ 1.302,22	1	€ 8,62	4	€ 1.310,84			2	€ 122,85	2	€ 122,85						0	€ -
Vigone					0	€ -					0	€ -				2	€ 263,16	2	€ 263,16
Villafranca P.te					0	€ -					0	€ -				1	€ 131,58	1	€ 131,58
Villar Pellice	1	€ 301,84			1	€ 301,84					0	€ -						0	€ -
Virle P.te					0	€ -					0	€ -						0	€ -
TOTALE	10	€ 14.108,86	4	€ 4.113,65	14	€ 18.222,51	2	€ 122,85	7	€ 1.320,65	9	€ 1.443,50	5	€ 657,90		12	€ 1.578,95	17	€ 2.236,45

Tab. n° 82 - Progetti di cure domiciliari in LUNGOASSISTENZA NELL'ULTIMO TRIENNIO						
	anno 2018		anno 2019		anno 2020	
LUNGOASSISTENZA	N° UTENTI	TOTALE ORE	N° UTENTI	TOTALE ORE	N° UTENTI	TOTALE ORE
ANZIANI	160	9060,5	164	10452,65	138	8756,5
DISABILI	40	5524,5	39	4625	44	4665,5
TOTALE	200	14.585	203	15.078	182	13.422

I progetti di cure domiciliari in lungoassistenza a favore di anziani, condivisi con la sanità, sia in termini di contenuti definiti nella commissione UVG sia in termini economici con un costo suddiviso al 50% tra CISS e ASL, che erano aumentati progressivamente negli anni scorsi, nel corso dell'anno 2020 sono diminuiti.

Questa riduzione di progetti attivati può essere ricondotta all'emergenza sanitaria: ci sono state molte richieste di sospensione momentanea del servizio per paura del contagio e parallelamente anche richieste di non attivazione del servizio per coloro che erano in lista di attesa: si è verificato che in linea generale chi aveva dei familiari presenti o assistenti familiari già contrattualizzati ha richiesto maggiormente la sospensione del progetto domiciliare o la non attivazione, in quanto aveva comunque un'assistenza adeguata.

Sulle altre situazioni, invece, che al contrario non avevano altri sostegni domiciliari, la lungoassistenza è sempre stata attiva e anche le nuove situazioni rientrate in questa tipologia hanno accettato l'attivazione del progetto.

OBIETTIVI 2020

PROGETTO	OBIETTIVO PIANO PROG. TRIENNALE	2 - OBIETTIVO PEG ANNUALE	SERVIZI INTERESSATI	UTENTI INTERESSATI	RETE DI COLLABORAZIONI		IMPATTO ATTESO	
2. Residenzialità anziani	<ul style="list-style-type: none"> • Incentivare l'inserimento degli anziani soli e con problemi di salute che vogliono rimanere a casa nei centri diurni, per consentire a loro di avere una buona copertura assistenziale nel corso della giornata e ritardare l'inserimento in struttura • Accompagnare in stretta collaborazione con la sanità l'inserimento residenziale degli anziani non autosufficienti, che hanno bisogno di cure non attuabili a domicilio, assicurando l'integrazione della retta alberghiera per coloro che hanno redditi insufficienti; • Garantire, soprattutto nei mesi invernali più freddi, la possibilità di accoglienza in case di riposo per gli anziani soli, senza abitazione, con redditi minimi e con iniziali problemi di salute, attraverso l'integrazione della retta; • Consentire nuovi progetti di residenzialità anche di persone con redditi insufficienti, controllando la spesa delle integrazioni rette, condividendo l'applicazione del regolamento tra l'area disabili ed anziani, le modalità di revisione dei progetti e di aggiornamento dei redditi; • Migliorare l'accoglienza delle persone ospitate a Casa Barbero, personalizzando gli interventi, ampliando i contatti con il territorio e qualificando il servizio in collaborazione con la cooperativa che gestisce la struttura. 	VERIFICA DEGLI INSERIMENTI RESIDENZIALI CON INTEGRAZIONE DELLA RETTA AL FINE CONTENERE LA SPESA	Servizi direzionali Responsabili di area e di progetto Assistenti sociali Servizi amministrativi O.S.S. PASS	Persone Anziane e le loro famiglie	ASL Case di riposo del territorio Centri diurni Cooperative Assistenti familiari Associazioni di volontariato	TUTELA DELLE PERSONE ANZIANE CHE NON POSSONO STARE A CASA		
Indicatore		Descrizione		Unità misura	Valore attuale (a) 2019	Valore atteso (b) 2020	Valore consuntivo (c) 2020	Scostamento (d=c-b)
NUMERO NUOVE RICHIESTE DI INTEGRAZIONI RETTE PRESENTATE E NUMERO DI RICHIESTE ACCOLTE NEL 2020, CON L'APPLICAZIONE DEL REGOLAMENTO E VERIFICA ISEE		Il dato consente di verificare l'andamento delle richieste presentate per l'integrazione retta ed evidenzia il n. di progetti accolti a seguito di verifica delle condizioni economiche in applicazione del Regolamento e verifica ISEE.		N. RICHIESTE PRESENTATE IN CORSO D'ANNO E N. RICHIESTE ACCOLTE		DA 10 A 15 PRESENTATE DA 9 A 14 ACCOLTE	40 NUOVE RICHIESTE: 31 ACCOLTE 9 NEGATIVE	

Report 2021

Residenzialità anziani

1. VERIFICA DEGLI INSERIMENTI RESIDENZIALI CON INTEGRAZIONE DELLA RETTA AL FINE DI CONTENERE LA SPESA.

Nel corso del 2020, a causa della pandemia mondiale, rispetto agli anni precedenti c'è stato un *importante aumento del numero di decessi* di persone anziane inserite in struttura con integrazione della retta alberghiera a carico del Ciss (nel 2018 i decessi erano stati 13, nel 2019 erano saliti a 25 e nel 2020 sono raddoppiati raggiungendo i 50 decessi) e nello stesso tempo si è assistito ad *un incremento di richieste per progetti residenziali nuovi e temporanei*.

Si è fatto un importante lavoro di verifica dei redditi delle persone inserite in struttura e si sono sostenuti i familiari nel fare le richieste di aiuto anche presso le case di riposo che avevano dei fondi appositi legati al fondo "5 per mille" della Diaconia Valdese, *con l'obiettivo di avere le risorse per rispondere alle situazioni più disagiate e con risorse economiche insufficienti*.

La certificazione ISEE è stata reperita per tutte le nuove richieste di integrazione retta pervenute nel corso dell'anno: sono state presentate **40 nuove domande, di cui 31 accolte e 9 negative** (per presenza di beni immobili o patrimoni mobiliari riscontrabili dall'isee superiori agli importi stabiliti dal Regolamento sulla compartecipazione degli anziani al costo della retta).

Anche per le integrazioni in corso si è provveduto a richiedere l'ISEE in corso di validità.

PROGETTI DI SEMI-RESIDENZIALITÀ

Tab. n° 83 - Anno 2020 - Progetti di semi-residenzialità, con integrazione retta alberghiera.				
	CENTRI DIURNI			
	AUTOSUFFICIENTI		NON AUTOSUFFICIENTI	
COMUNI	N	COSTI	N.	COSTI
Airasca			1	€ 516,50
Luserna San Giovanni			1	€ 597,25
Pinerolo			4	€ 3.343,91
TOTALE			6	€ 4.457,66

Nel corso del 2020 a causa della pandemia i progetti di centro diurno si sono bloccati per buona parte dell'anno, non potendo gli utenti accedere alla struttura.

Nel corso dell'estate alcune strutture per garantire comunque un servizio alle famiglie hanno trasformato le giornate di centro diurno in ore di assistenza al domicilio con gli operatori della struttura.

Tab. n° 84 - ANNO 2020: Progetti di residenzialità, per tipologia di servizio e di utente, con integrazione retta alberghiera

COMUNI	AUTOSUFFICIENTI		NON AUTOSUFFICIENTI		SOLLIEVO AUTO		SOLLIEVO NON AUTO		EX O.P.		TOTALE ANZIANI
	N	COSTI	N.	COSTI	N	COSTI	N	COSTI	N	COSTI	N
Airasca									2	€ 7.229,48	2
Angrogna	2	€ 29.430,00	3	€ 7.696,38							5
Bibiana			2	€ 6.376,36							2
Bobbio Pellice			1	€ 11.712,76							1
Bricherasio			2	€ 7.323,22			2	€ 8.377,55			4
Buriasco											0
Campiglione Fenile			2	€ 5.798,20			1	€ 1.257,16			3
Cantalupa			3	€ 18.568,59							3
Cavour					1	€ 2.123,00			3	€ 26.825,84	4
Cercenasco			1	€ 4.105,79							1
Cumiana	1	€ 7.236,48	4	€ 16.542,02			1	€ 4.672,80	1	€ 9.495,48	7
Frossasco	1	€ 4.925,00	2	€ 4.580,76					1	€ 6.360,60	4
Garzigliana											0
Luserna San Giovanni			9	€ 25.956,60							9
Lusernetta									1	€ 8.802,00	1
Macello	1	€ 16.380,00									1
Osasco	1	€ 12.600,00					1	€ 928,87	1	€ 7.095,49	3
Pinerolo	3	€ 13.896,00	30	€ 126.328,96			10	€ 8.511,74	16	€ 90.287,87	59
Piscina			1	€ 3.429,26			2	€ 6.813,64	1	€ 1.570,36	4
Prarostino			1	€ 1.136,13							1
Roletto											0
Rorà											0
San Pietro Val Lemina			1	€ 6.356,70			1	€ 3.661,29			2
San Secondo di Pinerolo			3	€ 6.251,44							3
Scalenghe			2	€ 6.505,65			2	€ 7.289,50			4
Torre Pellice	1	€ 8.822,00	7	€ 26.808,41	1	€ 1.100,61	1	€ 4.678,44	4	€ 27.005,36	14
Vigone			1	€ 2.972,88			3	€ 9.316,80			4
Villafranca Piemonte			3	€ 7.251,76							3
Villar Pellice			1	€ 2.552,76							1
Virle Piemonte	1	€ 689,08	1	€ 5.943,08			1	€ 2.705,04			3
TOTALE	11	€ 93.978,56	80	€ 304.197,71	2	€ 3.223,61	25	€ 58.212,83	30	€ 184.672,48	148

CASA BARBERO DI BIBIANA

Tab. n° 85 - ANNO 2020: persone anziane autosufficienti inserite nella struttura del CISS: Casa Barbero di Bibiana.		
COMUNI	N	COSTI
Angrogna	3	€ 37.283,77
Bibiana	14	€ 215.834,92
Campiglione Fenile	1	€ 7.617,11
Luserna San Giovanni	2	€ 36.682,42
San Secondo di Pinerolo	1	€ 18.341,21
Torre Pellice	2	€ 29.566,43
TOTALE CISS	23	€ 345.325,86

Casa Barbero è una residenza assistenziale nella quale gli inserimenti degli ospiti sono riservati al servizio sociale, e pertanto rappresenta un'importante risorsa per le persone più fragili. Accoglie soprattutto anziani autosufficienti o parzialmente autosufficienti, spesso già seguiti dal servizio sociale per problemi di reddito, o famigliari o di solitudine e che, con l'insorgere o l'aggravarsi di problemi di salute, non possono più rimanere a casa poiché privi di una rete familiare di supporto. La struttura accoglie inoltre adulti in difficoltà, quasi sempre con invalidità di vario tipo, che per problemi sociali o sanitari vedono ridotta la loro autonomia personale: per questi ospiti interviene la progettazione congiunta in sede di UMVD, Unità multidisciplinare valutazione disabilità dell'ASL, che, laddove necessario, può contribuire anche a livello economico per l'integrazione della retta.

Casa Barbero ha una capienza di 23 posti. *Nell'anno 2020 sono stati presenti in struttura, considerati tutti gli ingressi e le dimissioni, n. 26 ospiti in totale, di cui n. 23 anziani e n. 3 adulti.* Tra gli ospiti del 2020 n. 8 persone hanno corrisposto in proprio l'intera retta e n. 18 persone hanno goduto di una qualche forma di integrazione retta. Nell'anno 2019 le presenze erano state n. 30 totali.

Rispetto all'eccezionalità dell'anno 2020, anche Casa Barbero ha dovuto riorganizzarsi in modo rapido e radicale. Innanzitutto gli ospiti sono stati messi in condizione di sicurezza: sono stati limitati e in certi momenti del tutto eliminati i contatti con dall'esterno e verso l'esterno. *Particolarmente doloroso il distacco dai parenti che, non appena possibile, è stato ripristinato con un sistema di incontro in un locale attrezzato con i dispositivi di sicurezza; attualmente viene somministrato il tampone gratuito ai parenti in visita.* Si è reso necessario sospendere per i periodi di lock down i servizi esterni, come pedicure e animazione. In generale gli ospiti, pur nella fatica di tale situazione, hanno collaborato e hanno compreso le motivazioni. Ad oggi non vi sono stati casi di positività al COVID 19 e tutti gli ospiti che hanno espresso il consenso diretto o mediato dai loro rappresentanti sono stati vaccinati.

In secondo luogo **sono stati riorganizzati gli spazi e inevitabilmente ridotti gli ingressi e il numero complessivo di persone inserite:** dovendo garantire spazi di "isolamento" per numerose eventualità (es. casi di positività, persone che devono lasciare la struttura per poi rientrarvi, nuovi ingressi), si sono dovute liberare due delle camere ospiti e adibirle a spazi per le quarantene. Rispetto ai posti disponibili c'è stata la copertura massima per tutto l'anno.

Riguardo al personale, nel corso dell'anno è stata sostituita per pensionamento la coordinatrice della casa con un nuovo operatore. Per il personale OSS e infermieristico non vi sono stati cambiamenti. Tutto il personale è stato formato ed attrezzato rispetto ai dispositivi e alle nuove regole COVID. Dal mese di ottobre 2020 ad oggi il personale si sottopone a tampone ogni 15 giorni. Attualmente tutti gli operatori di Casa Barbero sono vaccinati per il COVID 2019.

A livello procedurale vi è stato nel corso del 2020 un impulso all'utilizzo degli strumenti informatici.

Tab. n° 86 - ANNO 2020 Servizi ed interventi a favore della popolazione anziana

	ANZIANI AUTOS.	SPESA ANZIANI AUTOSUFFICIENTI	ANZIANI NON AUT.	SPESA ANZIANI NON AUTOSUFFICIENTI	TOTALE	SPESA COMPLESSIVA
ASSISTENZA DOMICILIARE	88	€ 88.028,18	249	€ 290.725,75	337	€ 378.753,93
MENSA	10	€ 14.108,86	4	€ 4.113,65	14	€ 18.222,51
LAVANDERIA	2	€ 122,85	7	€ 1.320,65	9	€ 1.443,50
TELESOCCORSO	5	€ 657,90	12	€ 1.578,95	17	€ 2.236,85
INT.ECON.SOSTEGNO DOMICILIARITA'			14	€ 93.839,00	14	€ 93.839,00
PROGETTI SPERIMENTALI			19	€ 194.919,00	19	€ 194.919,00
CENTRI DIURNI: INTEGRAZIONE RETTA			6	€ 4.457,66	6	€ 4.457,66
INSERIM.IN STRUTTURA TEMPORANEI	2	€ 3.223,61	25	€ 58.212,83	27	€ 61.436,44
INSERIM.RESIDENZIALI: INTEGR.RETTA	11	€ 93.978,56	80	€ 304.197,71	91	€ 398.176,27
INSERIM.RES.PAZIENTI ex PSICHIATRICI			30	€ 184.672,48	30	€ 184.672,48
INSERIM. CASA BARBERO (GEST.DIRETTA)	23	€ 345.325,86			23	€ 345.325,86
TOTALE	141	€ 545.445,82	446	€ 1.138.037,68	587	€ 1.683.483,50
anziani autos. con supporti domiciliari	105	€ 102.917,79	141	€ 545.445,82	AUTOSUFFICIENTI	
anziani autos. inseriti in struttura	36	€ 442.528,03				
anziani NON AUT. con supporti domiciliari	311	€ 590.954,66	446	€ 1.138.037,68	NON AUTOSUFFICIENTI	
anziani NON AUTOS.inseriti in struttura	135	€ 547.083,02				
anziani autos. con supporti domiciliari	105	€ 102.917,79	416	€ 693.872,45	DOMICILIARITA'	
anziani NON AUT. con supporti domiciliari	311	€ 590.954,66				
anziani autosufficienti inseriti in struttura	36	€ 442.528,03	171	€ 989.611,05	RESIDENZIALITA'	
anziani NON AUT. inseriti in struttura	135	€ 547.083,02				

**SEZIONE DEI
RAPPORTI CON I
COMUNI**

INTERVENTI PROGRAMMA 3 "POVERTA' E INCLUSIONE SOCIALE"																			
COMUNI CONSORZIATI	UTENTI SERVIZIO SOCIALE PROFESSIONALE	3.02 SOSTEGNO ECONOMICO													TOT. UTENTI ASS. ECONOMICA	TOT. COSTO ASS. ECONOMICA			
		MINORI					ADULTI		DISABILI		ANZIANI								
		MINORI		MINORI DISABILI		N.	COSTO MINORI	N.	COSTO	N.	COSTO	AUTO		NON AUTO			N.	COSTO	
		N.	COSTO	N.	COSTO							N.	COSTO	N.					COSTO
AIRASCA	330	1	93,53 €	0	- €	1	93,53 €	6	1.111,04 €	1	220,00 €	0	- €	0	- €	0	- €	8	1.424,57 €
ANGROGNA	88	0	- €	0	- €	0	- €	2	513,03 €	1	111,14 €	0	- €	0	- €	0	- €	3	624,17 €
BIBIANA	342	1	288,00 €	0	- €	1	288,00 €	5	1.362,13 €	1	1.000,00 €	0	- €	0	- €	0	- €	7	2.650,13 €
BOBBIO PELLICE	32	0	- €	0	- €	0	- €	0	- €	0	- €	1	140,00 €	0	- €	1	140,00 €	1	140,00 €
BRICHERASIO	301	2	600,00 €	1	200,00 €	3	800,00 €	3	630,00 €	1	120,00 €	0	- €	1	240,00 €	1	240,00 €	8	1.790,00 €
BURIASCO	119	1	120,00 €	0	- €	1	120,00 €	4	779,63 €	0	- €	0	- €	0	- €	0	- €	5	899,63 €
CAMPIGLIONE FENILE	57	0	- €	0	- €	0	- €	3	746,38 €	0	- €	0	- €	0	- €	0	- €	3	746,38 €
CANTALUPA	181	1	120,00 €	0	- €	1	120,00 €	0	- €	1	165,39 €	0	- €	0	- €	0	- €	2	285,39 €
CAVOUR	493	2	240,00 €	0	- €	2	240,00 €	8	3.492,29 €	1	100,00 €	0	- €	0	- €	0	- €	11	3.832,29 €
CERCENASCO	136	1	756,00 €	0	- €	1	756,00 €	0	- €	0	- €	0	- €	0	- €	0	- €	1	756,00 €
CUMIANA	730	16	4.912,21 €	2	480,00 €	18	5.392,21 €	7	4.369,39 €	2	1.463,06 €	5	3.223,99 €	0	- €	6	3.223,99 €	33	14.448,65 €
FROSSASCO	229	3	1.196,59 €	0	- €	3	1.196,59 €	1	83,70 €	0	- €	0	- €	0	- €	0	- €	4	1.280,29 €
GARZIGLIANA	38	0	- €	0	- €	0	- €	0	- €	1	700,00 €	0	- €	0	- €	0	- €	1	700,00 €
LUSERNA SAN GIOVANNI	892	1	248,22 €	0	- €	1	248,22 €	3	1.478,83 €	4	1.047,68 €	3	847,01 €	0	- €	3	847,01 €	11	3.621,74 €
LUSERNETTA	26	0	- €	0	- €	0	- €	1	500,00 €	0	- €	0	- €	0	- €	0	- €	1	500,00 €
MACELLO	77	1	628,29 €	1	368,00 €	2	996,29 €	0	- €	1	360,00 €	0	- €	0	- €	0	- €	3	1.356,29 €
OSASCO	56	0	- €	0	- €	0	- €	0	- €	0	- €	0	- €	0	- €	0	- €	0	- €
PINEROLO	4398	75	22.102,28 €	10	2.512,66 €	85	24.614,94 €	60	22.091,88 €	16	3.543,73 €	12	3.026,04 €	4	335,00 €	16	3.361,04 €	177	53.611,59 €
PISCINA	326	8	2.146,39 €	0	- €	8	2.146,39 €	7	1.256,98 €	1	450,00 €	3	853,12 €	0	- €	3	853,12 €	19	4.706,49 €
PRAROSTINO	92	0	- €	0	- €	0	- €	2	1.320,00 €	0	- €	0	- €	0	- €	0	- €	2	1.320,00 €
ROLETTO	90	0	- €	0	- €	0	- €	1	108,00 €	1	108,00 €	0	- €	0	- €	0	- €	2	216,00 €
RORA'	11	0	- €	0	- €	0	- €	0	- €	0	- €	0	- €	0	- €	0	- €	0	- €
SAN PIETRO VAL LEMINA	81	0	- €	0	- €	0	- €	0	- €	0	- €	0	- €	0	- €	0	- €	0	- €
SAN SECONDO DI PINEROLO	204	0	- €	0	- €	0	- €	2	780,00 €	1	600,00 €	0	- €	1	300,00 €	1	300,00 €	4	1.680,00 €
SCALENGHE	253	0	- €	0	- €	0	- €	3	632,38 €	1	1.080,00 €	1	68,05 €	0	- €	1	68,05 €	5	1.780,43 €
TORRE PELLICE	606	6	1.988,79 €	2	450,00 €	8	2.438,79 €	10	1.972,19 €	2	275,63 €	4	2.068,77 €	0	- €	4	2.068,77 €	24	6.755,38 €
VIGONE	382	5	522,51 €	0	- €	5	522,51 €	5	501,04 €	0	- €	3	241,50 €	0	- €	3	241,50 €	13	1.265,05 €
VILLAFRANCA PIEMONTE	394	10	8.949,87 €	0	- €	10	8.949,87 €	3	581,65 €	5	1.882,98 €	0	- €	1	250,00 €	1	250,00 €	19	11.664,50 €
VILLAR PELLICE	65	4	880,00 €	0	- €	4	880,00 €	3	1.220,00 €	0	- €	1	30,00 €	0	- €	1	30,00 €	8	2.130,00 €
VIRLE PIEMONTE	93	0	- €	0	- €	0	- €	0	- €	0	- €	0	- €	0	- €	0	- €	0	- €
ALTRI COMUNI E RES. ESTERO	0	0	- €	0	- €	0	- €	1	140,00 €	0	- €	0	- €	0	- €	0	- €	1	140,00 €
TOTALE PER INTERVENTO	11122	138	45.792,68 €	16	4.010,66 €	154	49.803,34 €	140	45.670,54 €	41	13.227,61 €	34	10.498,48 €	7	1.125,00 €	41	11.623,48 €	376	120.324,97 €

INTERVENTI PROGRAMMA 4 "BAMBINI E FAMIGLIE"																									
COMUNI	TOTALE AFFIDAMENTI		ASSISTENZA DOMICILIARE E HCP		SOSTEGNO ALLA GENITORIALITA'		RESIDENZIALITA' BAMBINI E FAMIGLIE		4.04 SOSTEGNO SOCIO EDUCATIVO BAMBINI E FAMIGLIE						ASSISTENZA INTEGRAZIONE SCOLASTICA E CENTRI ESTIVI		CONTRIBUTI ECONOMICI A SOSTEGNO DELLA DOMICILIARITA'		PROGRAMMA TRASVERSALE: POVERTA' A.E. BAMBINI		TOTALE PROGETTI				
	N.	COSTO TOTALE AFFIDI DIURNI E RESIDENZIALI	N.	COSTO TOTALE ASSISTENZA DOMICILIARE	N.	COSTO TOTALE	N.	COSTO TOTALE	N.	COSTO TOTALE	N.	COSTO TOTALE	N.	COSTO TOTALE	N.	COSTO TOTALE	N.	COSTO	N.	COSTO					
																						CENTRI DIURNI	EDUCAT. CERCHIO MAGICO	EDUCATIVA TERRITORIALE	INTERVENTI PER DISABILI SENSORIALI
AIRASCA	3	8.230,00 €	2	2.707,60 €	3	4.769,63 €	2	56.861,04 €	0	200,00 €	0	- €	1	4.027,69 €	0	- €	0	- €	8	22.665,47 €	0	- €	1	93,53 €	99.461,43 €
ANGROGNA	1	1.000,00 €	0	- €	0	- €	0	- €	0	- €	0	- €	1	3.345,40 €	0	- €	0	- €	2	6.832,19 €	0	- €	0	- €	11.177,59 €
BIBIANA	10	22.985,00 €	4	4.719,01 €	0	- €	1	3.953,71 €	0	280,00 €	0	- €	15	29.724,22 €	0	- €	0	- €	8	21.063,18 €	0	- €	1	288,00 €	82.725,12 €
BOBBIO PELLICE	0	- €	0	- €	0	- €	0	- €	0	- €	0	- €	0	- €	0	- €	0	- €	1	1.079,77 €	0	- €	0	- €	1.079,77 €
BRICHERASIO	6	26.085,00 €	14	3.519,32 €	0	- €	2	4.828,00 €	0	- €	0	- €	4	5.134,25 €	2	14.360,00 €	1	1.404,00 €	13	28.223,35 €	0	- €	3	800,00 €	83.553,92 €
BURIASCO	6	12.081,00 €	2	433,66 €	5	3.112,20 €	3	30.916,55 €	0	150,00 €	0	- €	2	4.278,85 €	0	- €	0	- €	5	9.924,48 €	0	- €	1	120,00 €	60.896,74 €
CAMPIGLIONE FENILE	0	- €	0	- €	0	- €	3	13.230,00 €	0	- €	0	- €	1	1.944,91 €	0	- €	0	- €	2	4.263,41 €	0	- €	0	- €	19.438,32 €
CANTALUPA	7	7.165,00 €	0	- €	2	143,64 €	0	- €	0	25,00 €	1	3.434,00 €	2	8.665,85 €	0	- €	1	288,00 €	5	17.508,50 €	0	- €	1	120,00 €	37.229,99 €
CAVOUR	7	8.190,00 €	19	9.023,47 €	1	275,31 €	0	- €	0	- €	0	- €	1	2.130,45 €	2	7.423,50 €	0	- €	24	60.049,83 €	1	16.200,00 €	2	240,00 €	103.292,56 €
CERCENASCO	0	- €	3	3.091,22 €	0	- €	0	- €	0	- €	0	- €	0	- €	0	- €	0	- €	9	22.989,67 €	0	- €	1	756,00 €	26.080,89 €
CUMIANA	11	15.275,00 €	10	10.152,10 €	2	3.339,63 €	2	1.645,00 €	1	2.246,00 €	1	6.386,60 €	0	- €	0	- €	1	288,00 €	23	52.065,14 €	1	11.400,00 €	18	5.392,21 €	102.797,47 €
FROSSASCO	5	9.600,00 €	5	5.676,51 €	2	323,19 €	5	25.285,00 €	1	50,00 €	1	5.841,01 €	3	5.445,70 €	2	13.632,25 €	1	1.244,00 €	6	16.887,41 €	0	- €	3	1.198,58 €	83.985,07 €
GARZIGLIANA	0	- €	0	- €	0	- €	0	- €	0	- €	0	- €	0	- €	0	- €	0	- €	0	- €	0	- €	0	- €	- €
LUSERNA SAN GIOVANNI	8	14.705,00 €	4	4.058,62 €	6	8.474,76 €	12	109.895,08 €	2	4.019,40 €	3	10.590,84 €	12	38.590,71 €	1	2.680,00 €	4	4.402,00 €	11	45.690,62 €	0	- €	1	248,22 €	243.107,03 €
LUSERNETTA	0	- €	0	- €	0	- €	0	- €	0	- €	0	- €	1	741,93 €	0	- €	0	- €	1	2.079,02 €	0	- €	0	- €	2.820,95 €
MACELLO	2	2.170,00 €	0	- €	0	335,16 €	0	- €	1	1.492,33 €	0	- €	2	2.423,50 €	0	- €	0	- €	2	5.728,34 €	0	- €	2	996,29 €	12.149,33 €
OSASCO	0	- €	0	- €	0	23,94 €	0	- €	0	- €	0	- €	0	- €	1	3.405,00 €	0	- €	2	2.370,22 €	0	- €	0	- €	5.799,16 €
PINEROLO	55	92.470,86 €	45	54.040,79 €	25	33.601,13 €	29	283.208,99 €	47	45.098,41 €	7	15.244,39 €	36	74.541,37 €	6	31.626,75 €	11	11.804,00 €	101	227.845,24 €	1	2.400,00 €	85	24.614,94 €	871.881,93 €
PISCINA	6	10.440,00 €	6	5.869,13 €	0	2.248,97 €	0	- €	2	2.980,00 €	0	- €	0	- €	0	- €	0	- €	7	17.361,30 €	0	- €	8	2.146,39 €	38.899,40 €
PRAROSTINO	2	1.200,00 €	0	- €	0	8.544,63 €	4	20.190,00 €	0	- €	0	- €	1	2.381,82 €	0	- €	0	- €	3	4.127,09 €	0	- €	0	- €	36.443,54 €
ROLETTO	0	- €	0	- €	0	- €	0	- €	0	- €	0	- €	0	- €	0	- €	0	- €	0	- €	0	- €	0	- €	- €
RORA'	0	- €	0	- €	0	957,60 €	1	14.753,71 €	1	252,00 €	0	- €	1	6.780,79 €	0	- €	0	- €	0	- €	0	- €	0	- €	22.744,10 €
SAN PIETRO VAL LEMINA	2	2.125,00 €	0	- €	0	- €	0	- €	0	- €	0	- €	0	- €	0	- €	1	1.410,00 €	2	5.180,45 €	0	- €	0	- €	8.715,45 €
SAN SECONDO DI PINEROLO	0	- €	2	1.656,81 €	0	- €	4	21.233,71 €	3	1.050,00 €	0	- €	1	1.885,06 €	0	- €	0	- €	3	5.844,06 €	0	- €	0	- €	31.669,66 €
SCALENGHE	2	- €	2	1.768,00 €	3	3.207,96 €	0	- €	1	3.042,94 €	0	- €	1	2.292,04 €	1	7.586,25 €	0	- €	4	10.706,95 €	1	16.200,00 €	0	- €	44.804,18 €
TORRE PELLICE	5	17.902,00 €	5	5.898,90 €	3	6.020,91 €	3	27.600,00 €	3	7.471,59 €	0	- €	7	22.974,88 €	0	- €	0	- €	12	26.354,85 €	0	- €	8	2.438,79 €	114.223,13 €
VIGONE	5	5.165,00 €	15	12.270,37 €	1	1.400,49 €	3	47.503,24 €	1	625,00 €	2	9.050,35 €	3	4.057,18 €	1	4.580,00 €	1	1.104,00 €	20	47.982,40 €	0	- €	5	522,5 €	133.738,03 €
VILLAFRANCA PIEMONTE	2	200,00 €	11	2.107,14 €	3	4.086,78 €	1	- €	1	2.627,89 €	1	3.819,12 €	4	6.397,09 €	0	- €	4	2.968,00 €	17	35.129,06 €	0	- €	10	8.949,87 €	57.335,08 €
VILLAR PELLICE	2	1.575,00 €	1	700,53 €	0	- €	1	5.955,05 €	0	- €	0	- €	0	- €	0	- €	0	- €	4	10.666,77 €	0	- €	4	880,00 €	18.897,35 €
VIRLE PIEMONTE	0	- €	0	- €	4	2.322,18 €	0	- €	0	- €	0	- €	0	- €	1	4.168,50 €	0	- €	1	2.029,57 €	0	- €	0	- €	8.520,25 €
ALTRI COMUNI E RES. ESTERO	0	4.800,00 €	0	- €	0	- €	0	- €	0	- €	0	- €	0	- €	0	- €	0	- €	1	775,86 €	0	- €	0	- €	5.575,86 €
TOTALE PER INTERVENTO	148	263.363,86 €	151	127.693,18 €	60	83.188,11 €	76	667.059,08 €	71	71.610,56 €	6	54.366,31 €	99	227.763,69 €	17	89.462,25 €	25	24.912,00 €	297	713.424,26 €	4	46.200,00 €	154	49.803,34 €	2.369.043,30 €

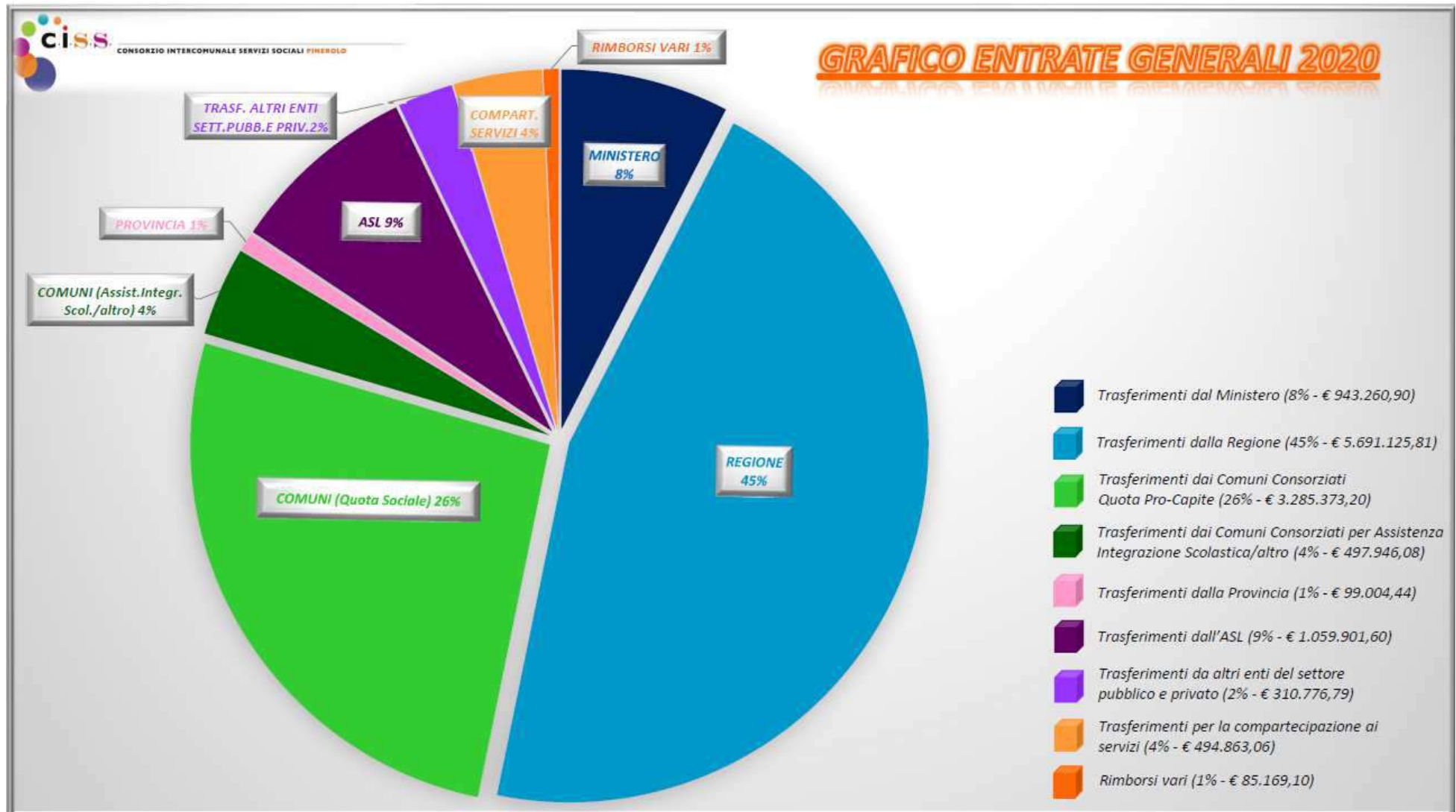
INTERVENTI PROGRAMMA 5 "TUTELA DELLE PERSONE DISABILI"																															
COMUNI	DOMICILIARITA' DISABILI						INTEGRAZIONE LAVORATIVA DISABILI E PROGETTO CREA	RESIDENZIALITA' DISABILI				SOSTEGNO SOCIO EDUCATIVO DISABILI						PROGRAMMA TRASVERSALE: POVERTA' A.E. DISABILI	TOTALE PROGETTI												
	ASSISTENZA DOMICILIARE - HCP INPS EX INPDAP/LAVANDERIE		MENSA E PASTI A DOMICILIO		TELESOCCORSO			ASSEGNO DI CURA E CONTRIBUTI A TITOLO D'AFFIDIO E HCP		COMUNITA' ALLOGGIO A GESTIONE INDIRETTA DAFNE E LUNA		TOTALE RESIDENZIALITA'		AFFIDI DIURNI E RESIDENZIALI		CENTRI DIURNI GEA E PEGASO				INSERIMENTI IN CENTRI DIURNI E LABORATORI ESTERNI + HCP		EDUCATIVA TERRITORIALE E HCP		PROGETTI DI VITA INDIPENDENTE							
	TOTALE ADULTI E DISABILI		N.	COSTO	N.	COSTO		N.	COSTO	N.	TOTALE COSTO TIROCINI	TOT.	COSTO TOTALE COMUNITA' ALLOGGIO	N.	COSTO	N.	AFFIDI DIURNI E RESIDENZIALI COSTO TOTALE			N.	COSTO TOTALE CENTRI DIURNI	N.	COSTO TOTALE	N.	COSTO TOTALE	N.	COSTO	N.	COSTO	N.	COSTO
	N.	COSTO																													
AIRASCA	1	2.851,10 €	0	- €	0	- €	0	- €	3.340,00 €	1	17.282,90 €	2	1.595,87 €	0	- €	0	- €	4	8.361,35 €	0	- €	0	- €	1	220,00 €	33.431,22 €					
ANGROGNA	2	1.487,39 €	0	- €	0	- €	0	- €	300,00 €	0	- €	1	- €	1	600,00 €	0	- €	3	31.490,37 €	0	- €	0	- €	1	111,14 €	33.877,76 €					
BIBIANA	4	3.521,19 €	1	1.565,31 €	0	- €	0	- €	2.830,00 €	0	- €	9	65.897,44 €	4	7.200,00 €	0	- €	2	13.311,84 €	1	1.787,56 €	0	- €	1	1.000,00 €	96.113,34 €					
BOBBIO PELLICE	2	1.281,00 €	1	2.259,49 €	0	- €	0	- €	2.700,00 €	0	- €	0	- €	1	2.100,00 €	0	- €	0	- €	0	- €	0	- €	0	- €	8.340,49 €					
BRICHERASIO	3	3.961,43 €	0	- €	0	- €	0	- €	3.575,00 €	0	- €	5	22.971,81 €	0	- €	2	19.093,32 €	1	- €	2	2.848,22 €	1	8.100,00 €	1	120,00 €	60.549,78 €					
BURIASCO	2	943,09 €	0	- €	0	- €	0	- €	3.600,00 €	3	120,00 €	2	33.967,31 €	2	- €	2	1.387,50 €	1	23.806,45 €	2	8.541,22 €	0	- €	0	- €	72.365,57 €					
CAMPIGNONE FENILE	1	463,16 €	0	- €	0	- €	0	- €	750,00 €	0	- €	1	3.240,00 €	1	4.200,00 €	0	- €	0	- €	0	- €	0	- €	0	- €	8.653,16 €					
CANTALUPA	2	1.433,78 €	0	- €	0	- €	0	- €	3.500,00 €	0	- €	2	22.943,32 €	2	4.000,00 €	1	3.028,24 €	1	804,54 €	1	321,87 €	0	- €	1	165,35 €	36.029,73 €					
CAVOUR	8	8.244,90 €	0	- €	0	- €	0	- €	1.860,00 €	0	- €	5	7.155,82 €	4	2.507,50 €	4	64.724,06 €	5	17.615,98 €	1	1.182,09 €	0	- €	1	100,00 €	103.290,35 €					
CERCENASCO	2	2.652,59 €	0	- €	1	131,58 €	0	- €	14.400,00 €	0	- €	3	10.586,72 €	1	1.250,00 €	1	17.350,46 €	0	- €	0	- €	0	- €	0	- €	46.371,35 €					
CUMIANA	14	17.372,46 €	0	- €	0	- €	2	17.700,00 €	10	14.640,00 €	0	- €	10	43.862,34 €	2	1.133,65 €	2	53.060,14 €	1	297,50 €	1	2.892,72 €	0	- €	2	1.463,08 €	150.958,81 €				
FROSSASCO	0	- €	0	- €	0	- €	0	- €	- €	1	17.332,41 €	1	16.782,41 €	0	- €	1	8.271,73 €	2	10.549,15 €	1	298,58 €	0	- €	0	- €	53.234,28 €					
GARZIGLIANA	0	- €	0	- €	0	- €	0	- €	150,00 €	0	- €	1	5.297,48 €	0	- €	0	- €	0	- €	0	- €	0	- €	1	700,00 €	5.447,48 €					
LUSERNA S. G.	13	15.628,45 €	0	- €	0	- €	0	- €	34.600,00 €	5	2.200,00 €	0	- €	21	137.863,32 €	1	800,00 €	0	- €	10	159.613,11 €	4	5.792,38 €	0	- €	4	1.047,68 €	356.497,26 €			
LUSERNETTA	1	540,44 €	0	- €	0	- €	0	- €	2.250,00 €	0	- €	1	7.315,10 €	0	- €	0	- €	0	- €	0	- €	0	- €	0	- €	10.105,54 €					
MACELLO	1	1.494,89 €	0	- €	0	- €	0	- €	40,00 €	0	- €	0	- €	0	- €	1	17.148,71 €	1	3.911,22 €	1	2.084,71 €	0	- €	1	360,00 €	24.679,53 €					
OSASCO	0	- €	0	- €	0	- €	0	- €	2.400,00 €	0	- €	0	- €	0	- €	0	- €	0	- €	0	- €	0	- €	0	- €	2.400,00 €					
PINEROLO	43	44.292,80 €	5	6.976,82 €	1	131,57 €	5	42.041,60 €	48	65.040,00 €	13	246.918,10 €	66	411.821,21 €	18	19.163,00 €	23	431.137,84 €	20	37.185,02 €	13	21.025,11 €	5	45.210,00 €	16	3.543,75 €	1.370.943,07 €				
PISCINA	3	4.869,46 €	0	- €	0	- €	0	- €	160,00 €	0	- €	2	10.561,88 €	3	8.342,50 €	2	24.008,20 €	3	10.461,98 €	1	1.809,22 €	0	- €	1	450,00 €	60.213,24 €					
PRAROSTINO	2	6.703,95 €	0	- €	0	- €	0	- €	1.000,00 €	0	- €	6	16.373,41 €	0	- €	3	65.608,21 €	0	- €	0	- €	0	- €	0	- €	89.685,57 €					
ROLETTO	2	1.400,85 €	0	- €	0	- €	0	- €	160,00 €	1	29.139,09 €	2	25.056,61 €	0	- €	0	- €	0	- €	0	- €	0	- €	1	108,00 €	55.756,55 €					
RORA	0	- €	0	- €	0	- €	0	- €	- €	0	- €	0	- €	0	- €	0	- €	1	13.025,56 €	1	3.113,23 €	0	- €	0	- €	16.138,79 €					
SAN PIETRO VAL LEMINA	0	- €	0	- €	0	- €	0	- €	- €	0	- €	1	450,50 €	1	1.187,50 €	1	3.301,94 €	0	- €	0	- €	0	- €	0	- €	4.939,94 €					
SAN SECONDO DI PINEROLO	4	4.179,03 €	1	370,83 €	0	- €	0	- €	1.050,00 €	0	- €	1	955,49 €	0	- €	3	36.752,08 €	0	- €	0	- €	1	3.720,00 €	1	600,00 €	47.027,43 €					
SCALENGHE	7	4.759,52 €	0	- €	0	- €	0	- €	17.055,00 €	0	- €	9	39.464,04 €	0	- €	2	28.244,94 €	4	11.843,15 €	0	- €	0	- €	1	1.080,00 €	101.366,65 €					
TORRE PELLICE	9	11.097,22 €	2	6.295,52 €	0	- €	0	- €	5.675,00 €	0	- €	6	41.494,65 €	2	5.068,32 €	0	- €	7	123.956,82 €	5	7.731,93 €	0	- €	2	275,63 €	201.319,46 €					
VIGONE	3	2.636,96 €	0	- €	0	- €	0	- €	4.570,00 €	0	- €	8	1.694,88 €	3	1.300,00 €	7	57.498,63 €	1	7.522,25 €	2	4.900,20 €	0	- €	0	- €	80.122,92 €					
VILLAFRANCA PIEMONTE	7	8.476,97 €	0	- €	0	- €	1	4.200,00 €	15	272,52 €	1	17.485,28 €	6	7.434,67 €	1	375,00 €	1	30.464,19 €	1	6.642,72 €	0	- €	0	- €	5	1.882,98 €	75.351,35 €				
VILLAR PELLICE	1	512,86 €	0	- €	0	- €	0	- €	- €	0	- €	2	23.260,38 €	1	2.000,00 €	0	- €	2	23.045,23 €	0	- €	0	- €	0	- €	48.818,47 €					
VIRLE PIEMONTE	1	374,99 €	0	- €	0	- €	0	- €	1.500,00 €	0	- €	1	- €	1	337,50 €	0	- €	0	- €	0	- €	0	- €	0	- €	2.212,49 €					
ALTRI COMUNI E RES. ESTERO	0	- €	0	- €	0	- €	0	- €	- €	0	- €	0	- €	0	- €	0	- €	0	- €	0	- €	0	- €	0	- €	- €					
TOTALE PER INTERVENTO	138	151.180,46 €	10	17.467,97 €	2	263,15 €	15	116.541,60 €	146	137.137,52 €	19	362.125,09 €	174	924.079,35 €	49	62.952,47 €	55	883.497,14 €	71	488.179,01 €	34	55.787,82 €	7	57.030,40 €	41	13.227,81 €	3.256.241,58 €				

INTERVENTI PROGRAMMA 6 "TUTELA DELLE PERSONE ANZIANE"																														
COMUNI	DOMICILIARITA' ANZIANI																		RESIDENZIALITA' ANZIANI				PROGRAMMA TRASVERSALE: POVERTA' A.E. ANZIANI	TOTALE PROGETTI						
	ASSISTENZA DOMICILIARE E HCP (Lavanderia)								MENSA E PASTI A DOMICILIO				TELESOCCORSO				CONTRIBUTI A SOSTEGNO DELLA DOMICILIARITA' ANZIANI		INSERIMENTO IN CENTRO DIURNO		INSERIMENTO IN STRUTTURA RESIDENZIALE E RICOVERI DI SOLLIEVO									
	ASSISTENZA DOMICILIARE, HCP E LAVANDERIA								MENSA AUTO		MENSA NON AUTO		TOTALE		TELESOCCORSO ANZIANI AUTO		TELESOCCORSO ANZIANI NON AUTO		TOTALE		TOTALE				TOTALE UTENTI	COSTO	LIVELLI	TOTALE RESIDENZIALITA'	N.	COSTO
	N. UTENTI AUTO	COSTO UTENTI AUTO	N. UTENTI NON AUTO	COSTO UTENTI NON AUTO	N. UTENTI NON AUTO HCP	C. OS TO	N. UTENTI TOTALL	COSTO TOTALE	N.	COSTO	N.	COSTO	N.	COSTO	N.	COSTO	N.	COSTO	N.UTENTI	COSTO										
AIRASCA	4	4.447,07 €	13	7.130,43 €	0	#	17	11.577,50 €	0	- €	0	- €	0	- €	0	- €	1	131,58 €	1	131,58 €	1	12.084,00 €	1	516,50 €	2	7.229,48 €	0	- €	31.539,06 €	
ANGROGNA	2	518,47 €	6	2.321,70 €	0	#	8	2.840,17 €	0	- €	1.345,34 €	1.345,34 €	0	- €	0	- €	0	- €	0	- €	0	- €	0	- €	8	75.227,36 €	0	- €	79.412,87 €	
BIBIANA	6	6.475,85 €	17	9.370,26 €	3	#	26	24.615,11 €	0	- €	0	- €	0	- €	0	- €	2	5.700,00 €	0	- €	16	226.942,06 €	0	- €	16	226.942,06 €	0	- €	257.257,17 €	
BOBBIO PELLICE	1	904,40 €	1	131,13 €	2	#	4	4.458,59 €	0	- €	0	- €	0	- €	0	- €	0	- €	0	- €	0	- €	0	- €	1	11.712,76 €	1	140,00 €	16.171,35 €	
BRICHERASIO	0	- €	13	5.388,03 €	1	#	14	6.910,17 €	0	- €	0	- €	0	- €	0	- €	0	- €	0	- €	1	11.000,00 €	0	- €	4	15.700,77 €	1	240,00 €	33.610,94 €	
BURIASCO	0	- €	0	- €	0	#	0	- €	0	- €	0	- €	0	- €	0	- €	1	131,58 €	1	131,58 €	1	16.800,00 €	0	- €	0	- €	0	- €	16.931,58 €	
CAMPILIONE FENILE	0	- €	13	11.406,55 €	0	#	13	11.406,55 €	0	- €	0	- €	0	- €	0	- €	0	- €	0	- €	0	- €	0	- €	4	14.839,42 €	0	- €	26.245,97 €	
CANTALUPA	1	1.279,41 €	1	275,68 €	0	#	2	1.555,09 €	0	- €	0	- €	0	- €	0	- €	0	- €	0	- €	1	5.400,00 €	0	- €	3	18.568,59 €	0	- €	25.523,68 €	
CAVOUR	6	3.971,88 €	2	2.613,90 €	0	#	8	6.585,78 €	0	- €	0	- €	0	- €	1	131,58 €	0	- €	1	131,58 €	2	22.200,00 €	0	- €	4	28.948,84 €	0	- €	57.866,20 €	
CERCENASCO	0	- €	3	3.664,15 €	0	#	3	3.664,15 €	0	- €	0	- €	0	- €	0	- €	0	- €	0	- €	0	- €	0	- €	1	4.105,79 €	0	- €	7.769,94 €	
CUMIANA	9	14.890,37 €	23	24.929,36 €	1	#	33	40.177,79 €	0	- €	0	- €	0	- €	0	- €	0	- €	0	- €	0	- €	0	- €	7	37.946,78 €	6	3.223,99 €	78.124,57 €	
FROSSASCO	2	926,78 €	5	6.925,55 €	0	#	7	7.852,33 €	0	- €	0	- €	0	- €	0	- €	0	- €	0	- €	1	6.909,00 €	0	- €	4	15.866,36 €	0	- €	30.627,69 €	
GARZIGLIANA	0	- €	0	- €	0	#	0	- €	0	- €	0	- €	0	- €	0	- €	0	- €	0	- €	0	- €	0	- €	0	- €	0	- €	- €	
LUSERNA SAN GIOVANNI	10	11.105,98 €	7	8.362,38 €	3	#	20	24.747,51 €	1	3.156,38 €	0	- €	3.156,38 €	0	- €	0	- €	0	- €	1	7.200,00 €	1	597,25 €	11	63.443,04 €	3	847,01 €	99.144,18 €		
LUSERNETTA	0	- €	1	170,95 €	0	#	1	170,95 €	0	- €	0	- €	0	- €	0	- €	0	- €	0	- €	0	- €	0	- €	1	8.802,00 €	0	- €	8.972,95 €	
MACELLO	1	1.169,11 €	0	- €	0	#	1	1.169,11 €	0	- €	0	- €	0	- €	0	- €	0	- €	0	- €	0	- €	0	- €	1	16.380,00 €	0	- €	17.549,11 €	
OSASCO	1	1.075,27 €	3	1.494,56 €	0	#	4	2.569,83 €	0	- €	0	- €	0	- €	0	- €	0	- €	0	- €	0	- €	0	- €	3	20.624,36 €	0	- €	23.194,19 €	
PINEROLO	21	16.669,46 €	87	101.501,73 €	10	#	118	140.430,50 €	5	9.348,42 €	2	2.759,69 €	12.108,11 €	2	263,16 €	3	789,47 €	8	1.052,63 €	6	158.494,00 €	4	3.343,91 €	59	239.024,57 €	16	3.361,04 €	554.453,72 €		
PISCINA	3	6.526,35 €	7	9.823,58 €	0	#	10	16.349,93 €	0	- €	0	- €	0	- €	1	131,58 €	1	131,58 €	2	263,16 €	0	- €	0	- €	4	11.813,26 €	3	853,12 €	28.426,35 €	
PRAROSTINO	1	2.393,56 €	3	2.306,40 €	0	#	4	4.699,96 €	0	- €	0	- €	0	- €	0	- €	0	- €	0	- €	0	- €	0	- €	1	1.136,13 €	0	- €	5.836,09 €	
ROLETTO	1	628,72 €	0	- €	0	#	1	628,72 €	0	- €	0	- €	0	- €	1	131,58 €	0	- €	1	131,58 €	2	9.800,00 €	0	- €	0	- €	0	- €	10.560,30 €	
RORA'	0	- €	0	- €	0	#	0	- €	0	- €	0	- €	0	- €	0	- €	0	- €	0	- €	0	- €	0	- €	0	- €	0	- €	- €	
SAN PIETRO VAL LEMINA	0	- €	2	4.047,68 €	0	#	2	4.047,68 €	0	- €	0	- €	0	- €	0	- €	0	- €	0	- €	0	- €	0	- €	2	10.017,99 €	0	- €	14.065,67 €	
SAN SECONDO DI PINEROLO	0	- €	3	2.371,29 €	2	#	5	7.512,56 €	0	- €	0	- €	0	- €	0	- €	0	- €	0	- €	1	5.782,00 €	0	- €	4	24.994,66 €	1	300,00 €	38.289,22 €	
SCALENGHE	3	1.422,90 €	1	1.908,01 €	0	#	4	3.330,91 €	0	- €	0	- €	0	- €	0	- €	0	- €	0	- €	1	1.572,00 €	0	- €	4	13.795,15 €	1	68,05 €	18.698,06 €	
TORRE PELLICE	10	9.039,95 €	12	21.463,44 €	1	#	23	31.771,84 €	3	1.302,22 €	1	8,62 €	1.310,84 €	0	- €	0	- €	0	- €	1	16.800,00 €	0	- €	16	98.629,30 €	4	2.068,77 €	148.511,98 €		
VIGONE	3	3.899,05 €	2	6.674,77 €	0	#	5	10.573,82 €	0	- €	0	- €	0	- €	2	263,16 €	2	263,16 €	1	8.100,00 €	0	- €	4	12.289,68 €	3	241,50 €	31.226,66 €			
VILLAFRANCA PIEMONTE	1	170,47 €	4	4.779,94 €	1	#	6	7.370,45 €	0	- €	0	- €	0	- €	1	131,58 €	1	131,58 €	1	917,00 €	0	- €	3	7.251,76 €	1	250,00 €	15.670,79 €			
VILLAR PELLICE	3	635,98 €	3	774,36 €	0	#	6	1.410,34 €	1	301,84 €	0	- €	301,84 €	0	- €	0	- €	0	- €	0	- €	0	- €	0	- €	1	2.552,76 €	1	30,00 €	4.264,94 €
VIRLE PIEMONTE	0	- €	1	1.770,09 €	0	#	1	1.770,09 €	0	- €	0	- €	0	- €	0	- €	0	- €	0	- €	0	- €	0	- €	1	9.337,20 €	0	- €	11.107,29 €	
ALTRI COMUNI E RES. ESTERO	0	- €	0	- €	0	#	0	- €	0	- €	0	- €	0	- €	0	- €	0	- €	0	- €	0	- €	0	- €	0	- €	0	- €	- €	
TOTALE PER INTERVENTO	89	88.151,03 €	233	241.605,92 €	24	#	346	380.197,43 €	10	14.108,86 €	4	4.113,65 €	18.222,51 €	5	657,90 €	12	1.578,95 €	17	2.236,85 €	33	288.758,00 €	6	4.457,64 €	171	997.180,07 €	41	11.623,48 €	1.691.052,52 €		

TRASFERIMENTO COMUNI – COSTO SERVIZI EROGATI															
nota: il trasferimento del 2020 è stato effettuato sulla base della popolazione al 31.12.2018															
COMUNI	POPOLAZIONE 31/12/2018	% POPOLAZ. COMUNE SUL TOT. POPOLAZ. CONSORZIO (pop.31/12/2018)	UTENTI al 31/12/2020	% UTENTI COMUNE SUL TOTALE UTENTI CONSORZIO	QUOTA PRO-CAPITE COMUNI Anno 2020	TRASFERIM. COMUNI 2020 QUOTA PRO CAPITE	TRASFERIMENTI CENTRI ESTIVI	TRASFERIMENTI ASSISTENZA SCOLASTICA ANNO 2020	ALTRI TRASFERIMENTI DA COMUNI	TOTALE TRASFERIM. 2020	% TRASFERIM. COMUNE SUL TOTALE TRASFERIM. CONSORZIO	COSTO SERVIZI EROGATI	% COSTO COMUNE SUL TOTALE SERVIZI EROGATI	DIFFERENZA COSTO SERVIZIO TRASFERIMENTO COMUNE	% DI TRASFERIMENTO DEI COMUNI SUL COSTO DEI SERVIZI EROGATI
AIRASCA	3.680	3,2%	330	3,0%	26,50 €	97.520,00 €	758,10 €	13.604,12 €	3.652,00 €	115.534,22 €	3,1%	250.804,19 €	2,5%	135.269,97 €	46,07%
ANGROGNA	862	0,7%	88	0,8%	26,50 €	22.843,00 €	- €	3.749,59 €	150,00 €	26.742,59 €	0,7%	143.839,09 €	1,4%	117.096,50 €	18,59%
BIBIANA	3.463	3,0%	342	3,1%	26,50 €	91.769,50 €	606,48 €	12.418,58 €	- €	104.794,56 €	2,8%	513.916,84 €	5,1%	409.122,28 €	20,39%
BOBBIO PELLICE	544	0,5%	32	0,3%	26,50 €	14.416,00 €	- €	579,72 €	600,00 €	15.595,72 €	0,4%	38.346,72 €	0,4%	22.751,00 €	40,67%
BRICHERASIO	4.616	4,0%	301	2,7%	26,50 €	122.324,00 €	1.279,30 €	14.806,42 €	900,00 €	139.309,72 €	3,7%	294.331,67 €	2,9%	155.021,95 €	47,33%
BURIASCO	1.351	1,2%	119	1,1%	26,50 €	35.801,50 €	947,63 €	6.421,48 €	202,65 €	43.373,26 €	1,1%	182.409,75 €	1,8%	139.036,49 €	23,78%
CAMPIGLIONE FENILE	1.340	1,2%	57	0,5%	26,50 €	35.510,00 €	- €	3.745,99 €	201,00 €	39.456,99 €	1,0%	86.349,71 €	0,9%	46.892,72 €	45,69%
CANTALUPA	2.615	2,3%	181	1,6%	26,50 €	69.297,50 €	- €	1.200,18 €	1.592,25 €	72.089,93 €	1,9%	158.996,35 €	1,6%	86.906,42 €	45,34%
CAVOUR	5.492	4,8%	493	4,4%	26,50 €	145.537,20 €	7.306,19 €	26.699,11 €	823,30 €	180.365,80 €	4,8%	394.805,52 €	3,9%	214.439,72 €	45,68%
CERCENASCO	1.809	1,6%	136	1,2%	26,50 €	47.938,50 €	909,71 €	8.781,61 €	271,35 €	57.901,17 €	1,5%	122.297,88 €	1,2%	64.396,71 €	47,34%
CUMIANA	7.894	6,9%	730	6,6%	26,50 €	209.191,00 €	10.291,21 €	21.778,92 €	1.784,00 €	243.045,13 €	6,4%	528.957,01 €	5,2%	285.911,88 €	45,95%
FROSSASCO	2.866	2,5%	229	2,1%	26,50 €	75.949,00 €	- €	10.919,42 €	429,90 €	87.298,32 €	2,3%	236.166,93 €	2,3%	148.868,61 €	36,96%
GARZIGLIANA	555	0,5%	38	0,3%	26,50 €	14.707,50 €	- €	582,38 €	83,25 €	15.373,13 €	0,4%	18.925,81 €	0,2%	3.552,68 €	81,23%
LUSERNA SAN GIOVANNI	7.248	6,3%	892	8,0%	26,50 €	192.072,00 €	1.326,67 €	27.222,17 €	2.660,00 €	223.280,84 €	5,9%	868.518,32 €	8,6%	645.237,48 €	25,71%
LUSERNETTA	499	0,4%	26	0,2%	26,50 €	13.223,50 €	- €	1.743,11 €	1.150,00 €	16.116,61 €	0,4%	33.871,95 €	0,3%	17.755,34 €	47,58%
MACELLO	1.169	1,0%	77	0,7%	26,50 €	30.978,50 €	- €	4.498,61 €	175,35 €	35.652,46 €	0,9%	82.783,28 €	0,8%	47.130,82 €	43,07%
OSASCO	1.153	1,0%	56	0,5%	26,50 €	30.554,50 €	379,05 €	2.300,01 €	2.572,95 €	35.806,51 €	0,9%	58.628,91 €	0,6%	22.822,40 €	61,07%
PINEROLO	36.119	31,4%	4.398	39,5%	33,00 €	1.191.927,00 €	23.794,87 €	121.649,26 €	5.417,85 €	1.342.788,98 €	35,5%	3.731.938,30 €	36,8%	2.389.149,32 €	35,98%
PISCINA	3.370	2,9%	326	2,9%	26,50 €	89.305,00 €	- €	7.566,23 €	505,50 €	97.376,73 €	2,6%	210.687,64 €	2,1%	113.310,91 €	46,22%
PRAROSTINO	1.283	1,1%	92	0,8%	26,50 €	33.999,50 €	- €	3.634,02 €	- €	37.633,52 €	1,0%	162.526,12 €	1,6%	124.892,60 €	23,16%
ROLETTO	2.034	1,8%	90	0,8%	26,50 €	53.901,00 €	- €	2.132,31 €	- €	56.033,31 €	1,5%	112.516,18 €	1,1%	56.482,87 €	49,80%
RORA'	237	0,2%	11	0,1%	26,50 €	6.280,50 €	- €	245,58 €	- €	6.526,08 €	0,2%	44.222,74 €	0,4%	37.696,66 €	14,76%
SAN PIETRO VAL LEMINA	1.416	1,2%	81	0,7%	26,50 €	37.524,00 €	- €	4.346,86 €	- €	41.870,86 €	1,1%	61.485,70 €	0,6%	19.614,84 €	68,10%
SAN SECONDO DI PINEROLO	3.617	3,1%	204	1,8%	26,50 €	95.850,50 €	- €	4.788,33 €	- €	100.638,83 €	2,7%	206.582,43 €	2,0%	105.943,60 €	48,72%
SCALENGHE	3.282	2,9%	253	2,3%	26,50 €	86.973,00 €	- €	9.290,89 €	8.322,30 €	104.586,19 €	2,8%	242.363,25 €	2,4%	137.777,06 €	43,15%
TORRE PELLICE	4.577	4,0%	606	5,4%	26,50 €	121.290,50 €	5.458,32 €	14.803,66 €	16.908,40 €	158.460,88 €	4,2%	577.728,38 €	5,7%	419.267,50 €	27,43%
VIGONE	5.168	4,5%	382	3,4%	26,50 €	136.952,00 €	6.377,52 €	21.359,99 €	2.050,20 €	166.739,71 €	4,4%	365.694,79 €	3,6%	198.955,08 €	45,60%
VILLAFRANCA PIEMONTE	4.616	4,0%	394	3,5%	26,50 €	122.324,00 €	6.339,62 €	17.976,17 €	5.492,40 €	152.132,19 €	4,0%	265.582,85 €	2,6%	113.450,66 €	57,28%
VILLAR PELLICE	1.069	0,9%	65	0,6%	26,50 €	28.328,50 €	- €	5.996,06 €	- €	34.324,56 €	0,9%	98.758,01 €	1,0%	64.433,45 €	34,76%
VIRLE PIEMONTE	1.173	1,0%	93	0,8%	26,50 €	31.084,50 €	- €	1.210,03 €	175,95 €	32.470,48 €	0,9%	48.982,32 €	0,5%	16.511,84 €	66,29%
ALTRI	-	0,0%	-	0,0%	- €	- €	- €	- €	- €	- €	0,0%	5.715,86 €	0,1%	5.715,86 €	0,00%
TOTALE	115.117	100,0%	11.122	100,0%		3.285.373,20 €	65.774,67 €	376.050,81 €	56.120,60 €	3.783.319,28 €	100%	10.148.734,50 €	100%	6.365.415,22 €	

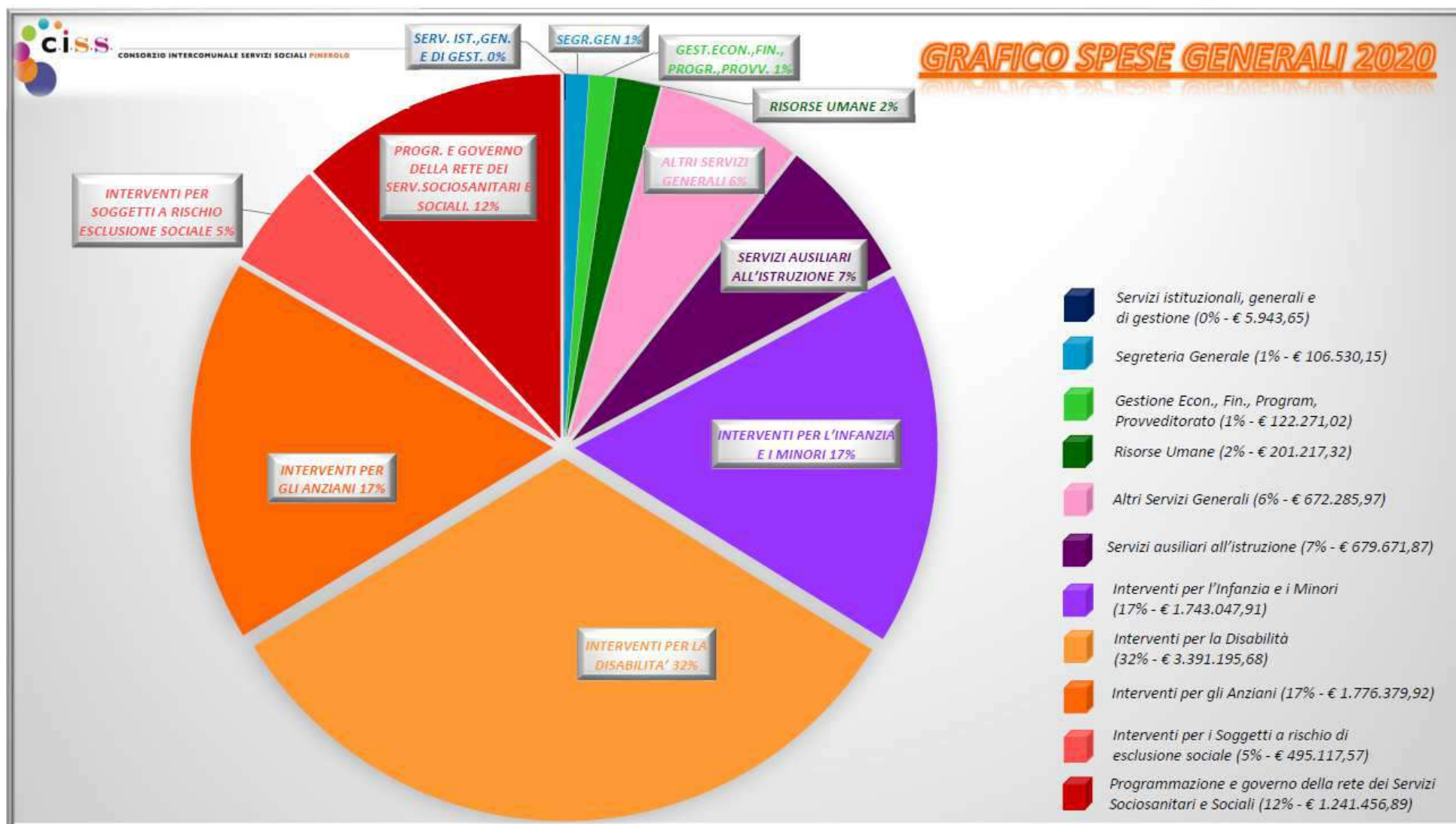
RIEPILOGO ENTRATE 2020

DESCRIZIONE	STANZIAMENTO INIZIALE 2020	VARIAZIONI	STANZIAMENTO FINALE 2020	CONSUNTIVO 2020	SOMME RISCOSE 2020
AVANZO DI AMMINISTRAZIONE VINCOLATO	455.070,50 €	721.777,83 €	1.176.848,33 €	- €	- €
AVANZO DI AMMINISTRAZIONE NON VINCOLATO	- €	40.908,11 €	40.908,11 €	- €	- €
FONDO SVALUTAZIONE CREDITI	- €	4.578,44 €	4.578,44 €	- €	- €
FONDO ACCANTONAMENTO	- €	- €	- €	- €	- €
FONDO PLURIENNALE VINCOLATO (SPESE CORRENTI)	- €	170.919,66 €	170.919,66 €	- €	- €
FONDO PLURIENNALE VINCOLATO (CONTO CAPITALE)	- €	- €	- €	- €	- €
TOTALE	455.070,50 €	938.184,04 €	1.393.254,54 €	- €	- €
TITOLO II - ENTRATE DERIVANTI DA CONTRIBUTI E TRASFERIMENTI CORRENTI DELLO STATO, DELLA REGIONE E DI ALTRI ENTI PUBBLICI ANCHE IN RAPPORTO ALL'ESERCIZIO DI FUNZIONI DEL CONSORZIO					
TRASFERIMENTI DA MINISTERI	858.960,00 €	162.649,00 €	1.021.609,00 €	943.260,90 €	943.260,90 €
TRASFERIMENTI CORRENTI DALLA REGIONE	1.700.000,00 €	- €	1.700.000,00 €	1.926.814,80 €	1.189.971,70 €
ALTRI TRASFERIMENTI DALLA REGIONE	- €	111.898,09 €	111.898,09 €	111.898,09 €	66.038,22 €
TRASFERIMENTI DALLA REGIONE PER PROGETTI FINALIZZATI	1.941.621,46 €	225.994,37 €	2.167.615,83 €	3.652.412,92 €	763.352,34 €
TRASFERIMENTI CORRENTI DAI COMUNI ASSOCIATI	3.285.374,00 €	- €	3.285.374,00 €	3.285.373,20 €	3.245.378,00 €
ALTRI TRASFERIMENTI DAI COMUNI	735.000,00 €	190.364,46 €	544.635,54 €	497.946,08 €	231.344,15 €
TRASFERIMENTI CORRENTI DALLA PROVINCIA	99.004,44 €	- €	99.004,44 €	99.004,44 €	- €
TRASFERIMENTI CORRENTI DA ALTRI ENTI DEL SETTORE PUBBLICO	254.780,40 €	18.164,30 €	236.616,10 €	183.723,11 €	77.004,69 €
TRASFERIMENTI DALL'ASL 10 PER COSTI A RILIEVO SANITARIO	1.291.855,50 €	50.000,00 €	1.241.855,50 €	1.059.901,60 €	91.834,10 €
ALTRI TRASFERIMENTI DA PRIVATI PER PROGETTI	- €	88.589,33 €	88.589,33 €	75.331,33 €	- €
ALTRE ENTRATE DA SOGGETTI PRIVATI	60.400,00 €	9.677,74 €	50.722,26 €	51.722,35 €	10.287,26 €
TOTALE TITOLO II	10.226.995,80 €	320.924,29 €	10.547.920,09 €	11.887.388,82 €	6.618.471,36 €
TITOLO III - ENTRATE EXTRATRIBUTARIE					
ENTRATE PER INVERSIONE CONTABILE IVA (REVERSE CHARGE)	12.000,00 €	- €	12.000,00 €	8.330,37 €	8.330,37 €
CONCORSI RIMBORSI E RECUPERI PER SERVIZI PUBBLICI RESI AGLI UTENTI	500.704,00 €	11.858,00 €	488.846,00 €	494.863,06 €	456.103,05 €
RIMBORSI VARI	11.000,00 €	67.907,02 €	78.907,02 €	76.838,73 €	62.492,16 €
TOTALE TITOLO III	523.704,00 €	56.049,02 €	579.753,02 €	580.032,16 €	526.925,58 €
TOTALE ENTRATE FINALI (TITOLO II E TITOLO III)	10.750.699,80 €	376.973,31 €	11.127.673,11 €	12.467.420,98 €	7.145.396,94 €
TITOLO VII - ANTICIPAZIONI DA ISTITUTO TESORIERE/CASSIERE					
CATEGORIA 1 - ANTICIPAZIONE DI CASSA					
ANTICIPAZIONE DI CASSA	2.751.295,58 €	- €	2.751.295,58 €	- €	- €
TOTALE TITOLO VII	2.751.295,58 €	- €	2.751.295,58 €	- €	- €
TITOLO IX - ENTRATE PER CONTO TERZI E PARTITE DI GIRO					
RITENUTE PREVIDENZIALI E ASSISTENZIALI AL PERSONALE	200.000,00 €	- €	200.000,00 €	143.274,53 €	143.274,53 €
RITENUTE ERARIALI	311.000,00 €	- €	311.000,00 €	275.465,41 €	275.465,41 €
ALTRE RITENUTE AL PERSONALE PER CONTO TERZI	20.000,00 €	- €	20.000,00 €	12.491,37 €	12.491,37 €
DEPOSITI CAUZIONALI	10.000,00 €	- €	10.000,00 €	- €	- €
RITENUTE PER SCISSIONE CONTABILE IVA	700.000,00 €	- €	700.000,00 €	367.955,13 €	367.955,13 €
SPESE PER SERVIZI PER CONTO DI TERZI	10.000,00 €	- €	10.000,00 €	7.862,74 €	7.862,74 €
ANTICIPAZIONE FONDI PER SERVIZIO ECONOMATO	11.000,00 €	- €	11.000,00 €	7.000,00 €	- €
TOTALE TITOLO IX	1.262.000,00 €	- €	1.262.000,00 €	814.049,18 €	807.049,18 €
TOTALE	15.219.065,88 €	1.315.157,35 €	16.534.223,23 €	13.281.470,16 €	7.952.446,12 €
TOTALE COMPLESSIVO DELLE ENTRATE	15.219.065,88 €	1.315.157,35 €	16.534.223,23 €	13.281.470,16 €	7.952.446,12 €



RIEPILOGO SPESE 2020

MISSIONE	PROGRAMMA	STANZIAMENTO INIZIALE 2020	VARIAZIONI	STANZIAMENTO FINALE 2020	CONSUNTIVO 2020	SPESA 2020
MISSIONE 1: SERVIZI ISTITUZIONALI, GENERALI E DI GESTIONE	PROGRAMMA 1: ORGANI ISTITUZIONALI	13.870,00 €	- 7.320,00 €	6.550,00 €	5.943,65 €	5.836,48 €
	PROGRAMMA 2: SEGRETERIA GENERALE	112.489,00 €	316,78 €	112.805,78 €	106.530,15 €	106.530,15 €
	PROGRAMMA 3: GESTIONE ECONOMICA, FINANZIARIA, PROGRAMMAZIONE, PROVVEDITORATO	121.900,00 €	18.000,00 €	139.900,00 €	122.271,02 €	117.789,00 €
	PROGRAMMA 10: RISORSE UMANE	163.000,00 €	148.680,51 €	311.680,51 €	201.217,32 €	193.430,52 €
	PROGRAMMA 11: ALTRI SERVIZI GENERALI	685.531,00 €	240.781,69 €	926.312,69 €	672.285,97 €	535.059,55 €
TOTALE MISSIONE 1		1.096.790,00 €	400.458,98 €	1.497.248,98 €	1.108.248,11 €	958.645,70 €
MISSIONE 4: ISTRUZIONE E DIRITTO ALLO STUDIO	PROGRAMMA 6: SERVIZI AUSILIARI ALL'ISTRUZIONE	1.026.303,25 €	- 213.360,33 €	812.942,92 €	679.671,87 €	306.341,77 €
TOTALE MISSIONE 4		1.026.303,25 €	- 213.360,33 €	812.942,92 €	679.671,87 €	306.341,77 €
MISSIONE 12: DIRITTI SOCIALI, POLITICHE SOCIALI E FAMIGLIA	PROGRAMMA 1: INTERVENTI PER L'INFANZIA E I MINORI E PER ASILI NIDO	1.864.400,00 €	24.007,73 €	1.888.407,73 €	1.743.047,91 €	1.333.675,58 €
	PROGRAMMA 2: INTERVENTI PER LA DISABILITA'	3.332.260,00 €	502.739,91 €	3.834.999,91 €	3.391.195,68 €	2.556.772,06 €
	PROGRAMMA 3: INTERVENTI PER GLI ANZIANI	1.881.125,85 €	226.248,28 €	2.107.374,13 €	1.776.379,92 €	1.444.855,81 €
	PROGRAMMA 4: INTERVENTI PER I SOGGETTI A RISCHIO DI ESCLUSIONE SOCIALE	670.634,00 €	144.200,00 €	814.834,00 €	495.117,57 €	347.382,42 €
	PROGRAMMA 7: PROGRAMMAZIONE E GOVERNO DELLA RETE DEI SERVIZI SOCIO SANITARI E SO	1.245.882,87 €	182.174,10 €	1.428.056,97 €	1.241.456,89 €	1.084.223,46 €
TOTALE MISSIONE 12		8.994.302,72 €	1.079.370,02 €	10.073.672,74 €	8.647.197,97 €	6.766.909,33 €
MISSIONE 20: FONDI E ACCANTONAMENTI	PROGRAMMA 1: FONDO DI RISERVA	50.500,00 €	5.000,00 €	55.500,00 €	- €	- €
	PROGRAMMA 2: FONDO CREDITI DI DUBBIA ESIGIBILITA'	14.874,33 €	3.688,68 €	18.563,01 €	- €	- €
	PROGRAMMA 3: ALTRI FONDI	20.000,00 €	40.000,00 €	60.000,00 €	- €	- €
TOTALE MISSIONE 20		85.374,33 €	48.688,68 €	134.063,01 €	- €	- €
MISSIONE 60: ANTICIPAZIONI FINANZIARIE	PROGRAMMA 1: RESTITUZIONE ANTICIPAZIONI DI TESORERIA	2.754.295,58 €	- €	2.754.295,58 €	- €	- €
TOTALE MISSIONE 60		2.754.295,58 €	- €	2.754.295,58 €	- €	- €
MISSIONE 99: SERVIZI PER CONTO TERZI	PROGRAMMA 1: SERVIZI PER CONTO TERZI - PARTITE DI GIRO	1.262.000,00 €	- €	1.262.000,00 €	814.049,18 €	761.042,14 €
TOTALE MISSIONE 99		1.262.000,00 €	- €	1.262.000,00 €	814.049,18 €	761.042,14 €
TOTALE MISSIONI		15.219.065,88 €	1.315.157,35 €	16.534.223,23 €	11.249.167,13 €	8.792.938,94 €



SEZIONE TECNICO CONTABILE



via Montebello, 39 – 10064 PINEROLO (TO)
tel. 0121.325001 / 325002 / 325003 – fax 0121.395396 – e-mail: ciss@cisspinerolo.it
Cod. fisc. e Part. IVA - 07329610013

CONTO DEL BILANCIO

Esercizio 2020

ENTRATE

Cons. Inter. Servizi Sociali Pinerolo

CONTO DEL BILANCIO (Anno 2020) - GESTIONE DELLE ENTRATE

Allegato n.10 - Rendiconto della gestione

TITOLO TIPOLOGIA	DENOMINAZIONE	RESIDUI ATTIVI AL 1/1/2020 (RS)		RISCOSSIONI IN C/RESIDUI (RR)		RIACCERTAMENTI RESIDUI (R)		RESIDUI ATTIVI DA ESERCIZI PRECEDENTI (EP =RS-RR+R)	
		PREVISIONI DEFINITIVE DI COMPETENZA (CP)		RISCOSSIONI IN C/COMPETENZA (RC)		ACCERTAMENTI (A)		MAGGIORI O MINORI ENTRATE DI COMPETENZA=A-CP	
		PREVISIONI DEFINITIVE DI CASSA (CS)		TOTALE RISCOSSIONI (TR=RR+RC)		MAGGIORI O MINORI ENTRATE DI CASSA =TR-CS		TOTALE RESIDUI ATTIVI DA RIPORTARE (TR=EP+EC)	
	<i>FONDO PLURIENNALE VINCOLATO PER SPESE CORRENTI</i>	CP	170.919,66						
	<i>FONDO PLURIENNALE VINCOLATO PER SPESE IN CONTO CAPITALE</i>	CP	0,00						
	<i>UTILIZZO AVANZO DI AMMINISTRAZIONE</i>	CP	1.222.334,88						
	<i>- di cui Utilizzo Fondo anticipazioni di liquidità</i>	CP	0,00						
TITOLO 2 : Trasferimenti correnti									
20101	Tipologia 101: Trasferimenti correnti da Amministrazioni pubbliche	RS	4.017.944,75	RR	3.687.712,80	R	-22.095,38	EP	308.136,57
		CP	10.408.608,50	RC	6.608.184,10	A	11.760.335,14	CP	1.351.726,64
		CS	14.426.553,25	TR	10.295.896,90	CS	-4.130.656,35	TR	5.460.287,61
20103	Tipologia 103: Trasferimenti correnti da Imprese	RS	61.187,38	RR	48.925,38	R	0,00	EP	12.262,00
		CP	50.722,26	RC	10.287,26	A	51.722,35	CP	1.000,09
		CS	111.909,64	TR	59.212,64	CS	-52.697,00	TR	53.697,09
20104	Tipologia 104: Trasferimenti correnti da Istituzioni Sociali Private	RS	0,00	RR	0,00	R	0,00	EP	0,00
		CP	88.589,33	RC	0,00	A	75.331,33	CP	-13.258,00
		CS	88.589,33	TR	0,00	CS	-88.589,33	TR	75.331,33
20000	Totale TITOLO 2 :Trasferimenti correnti	RS	4.079.132,13	RR	3.736.638,18	R	-22.095,38	EP	320.398,57
		CP	10.547.920,09	RC	6.618.471,36	A	11.887.388,82	CP	1.339.468,73
		CS	14.627.052,22	TR	10.355.109,54	CS	-4.271.942,68	TR	5.589.316,03
TITOLO 3 : Entrate extratributarie									
30100	Tipologia 100: Vendita di beni e servizi e proventi derivanti dalla gestione dei beni	RS	67.349,07	RR	54.276,19	R	-2.368,00	EP	10.704,88
		CP	489.516,00	RC	456.773,05	A	495.533,06	CP	6.017,06
		CS	556.865,07	TR	511.049,24	CS	-45.815,83	TR	49.464,89
30200	Tipologia 200: Proventi derivanti dall'attività di controllo e repressione delle irregolarità e degli illeciti	RS	0,00	RR	0,00	R	0,00	EP	0,00
		CP	0,00	RC	0,00	A	0,00	CP	0,00
		CS	0,00	TR	0,00	CS	0,00	TR	0,00
30500	Tipologia 500: Rimborsi e altre entrate correnti	RS	18.352,96	RR	17.718,56	R	0,00	EP	634,40
		CP	90.237,02	RC	70.152,53	A	84.499,10	CP	-5.737,92
		CS	108.589,98	TR	87.871,09	CS	-20.718,89	TR	14.980,97
30000	Totale TITOLO 3 :Entrate extratributarie	RS	85.702,03	RR	71.994,75	R	-2.368,00	EP	11.339,28
		CP	579.753,02	RC	526.925,58	A	580.032,16	CP	279,14
		CS	665.455,05	TR	598.920,33	CS	-66.534,72	TR	64.445,86

Cons. Inter. Servizi Sociali Pinerolo

CONTO DEL BILANCIO (Anno 2020) - GESTIONE DELLE ENTRATE

Allegato n.10 - Rendiconto della gestione

TITOLO TIPOLOGIA	DENOMINAZIONE	RESIDUI ATTIVI AL 1/1/2020 (RS)		RISCOSSIONI IN C/RESIDUI (RR)		RIACCERTAMENTI RESIDUI (R)		RESIDUI ATTIVI DA ESERCIZI PRECEDENTI (EP =RS-RR+R)	
		PREVISIONI DEFINITIVE DI COMPETENZA (CP)		RISCOSSIONI IN C/COMPETENZA (RC)		ACCERTAMENTI (A)		MAGGIORI O MINORI ENTRATE DI COMPETENZA=A-CP	
		PREVISIONI DEFINITIVE DI CASSA (CS)		TOTALE RISCOSSIONI (TR=RR+RC)		MAGGIORI O MINORI ENTRATE DI CASSA =TR-CS		TOTALE RESIDUI ATTIVI DA RIPORTARE (TR=EP+EC)	
TITOLO 7 : Anticipazioni da istituto tesoriere/cassiere									
70100	Tipologia 100: Anticipazioni da istituto tesoriere/cassiere	RS	0,00	RR	0,00	R	0,00	EP	0,00
		CP	2.751.295,58	RC	0,00	A	0,00	CP	-2.751.295,58
		CS	2.751.295,58	TR	0,00	CS	-2.751.295,58	TR	0,00
70000	Totale TITOLO 7 :Anticipazioni da istituto tesoriere/cassiere	RS	0,00	RR	0,00	R	0,00	EP	0,00
		CP	2.751.295,58	RC	0,00	A	0,00	CP	-2.751.295,58
		CS	2.751.295,58	TR	0,00	CS	-2.751.295,58	TR	0,00
TITOLO 9 : Entrate per conto terzi e partite di giro									
90100	Tipologia 100: Entrate per partite di giro	RS	244.646,68	RR	7.000,00	R	-237.646,68	EP	0,00
		CP	1.242.000,00	RC	799.186,44	A	806.186,44	CP	-435.813,56
		CS	1.486.646,68	TR	806.186,44	CS	-680.460,24	TR	7.000,00
90200	Tipologia 200: Entrate per conto terzi	RS	0,00	RR	0,00	R	0,00	EP	0,00
		CP	20.000,00	RC	7.862,74	A	7.862,74	CP	-12.137,26
		CS	20.000,00	TR	7.862,74	CS	-12.137,26	TR	0,00
90000	Totale TITOLO 9 :Entrate per conto terzi e partite di giro	RS	244.646,68	RR	7.000,00	R	-237.646,68	EP	0,00
		CP	1.262.000,00	RC	807.049,18	A	814.049,18	CP	-447.950,82
		CS	1.506.646,68	TR	814.049,18	CS	-692.597,50	TR	7.000,00
TOTALE TITOLI		RS	4.409.480,84	RR	3.815.632,93	R	-262.110,06	EP	331.737,85
		CP	15.140.968,69	RC	7.952.446,12	A	13.281.470,16	CP	-1.859.498,53
		CS	19.550.449,53	TR	11.768.079,05	CS	-7.782.370,48	TR	5.660.761,89
TOTALE GENERALE DELLE ENTRATE		RS	4.409.480,84	RR	3.815.632,93	R	-262.110,06	EP	331.737,85
		CP	16.534.223,23	RC	7.952.446,12	A	13.281.470,16	CP	-1.859.498,53
		CS	19.550.449,53	TR	11.768.079,05	CS	-7.782.370,48	TR	5.660.761,89

Cons. Inter. Servizi Sociali Pinerolo

CONTO DEL BILANCIO (Anno 2020) - RIEPILOGO GENERALE DELLE ENTRATE

Allegato n.10 - Rendiconto della gestione

TITOLO	DENOMINAZIONE	RESIDUI ATTIVI AL 1/1/2020 (RS)		RISCOSSIONI IN C/RESIDUI (RR)		RIACCERTAMENTI RESIDUI (R)		RESIDUI ATTIVI DA ESERCIZI PRECEDENTI (EP =RS-RR+R)	
		PREVISIONI DEFINITIVE DI COMPETENZA (CP)		RISCOSSIONI IN C/COMPETENZA (RC)		ACCERTAMENTI (A)		MAGGIORI O MINORI ENTRATE DI COMPETENZA=A-CP	
		PREVISIONI DEFINITIVE DI CASSA (CS)		TOTALE RISCOSSIONI (TR=RR+RC)		MAGGIORI O MINORI ENTRATE DI CASSA =TR-CS		TOTALE RESIDUI ATTIVI DA RIPORTARE (TR=EP+EC)	
	<i>FONDO PLURIENNALE VINCOLATO PER SPESE CORRENTI</i>	CP	170.919,66						
	<i>FONDO PLURIENNALE VINCOLATO PER SPESE IN CONTO CAPITALE</i>	CP	0,00						
	<i>UTILIZZO AVANZO DI AMMINISTRAZIONE</i>	CP	1.222.334,88						
	<i>- di cui Utilizzo Fondo anticipazioni di liquidità</i>	CP	0,00						
		RS	4.079.132,13	RR	3.736.638,18	R	-22.095,38	EP	320.398,57
	TITOLO 2 :Trasferimenti correnti	CP	10.547.920,09	RC	6.618.471,36	A	11.887.388,82	CP	1.339.468,73
		CS	14.627.052,22	TR	10.355.109,54	CS	-4.271.942,68	TR	5.589.316,03
		RS	85.702,03	RR	71.994,75	R	-2.368,00	EP	11.339,28
	TITOLO 3 :Entrate extratributarie	CP	579.753,02	RC	526.925,58	A	580.032,16	CP	279,14
		CS	665.455,05	TR	598.920,33	CS	-66.534,72	TR	64.445,86
		RS	0,00	RR	0,00	R	0,00	EP	0,00
	TITOLO 7 :Anticipazioni da istituto tesoriere/cassiere	CP	2.751.295,58	RC	0,00	A	0,00	CP	-2.751.295,58
		CS	2.751.295,58	TR	0,00	CS	-2.751.295,58	TR	0,00
		RS	244.646,68	RR	7.000,00	R	-237.646,68	EP	0,00
	TITOLO 9 :Entrate per conto terzi e partite di giro	CP	1.262.000,00	RC	807.049,18	A	814.049,18	CP	-447.950,82
		CS	1.506.646,68	TR	814.049,18	CS	-692.597,50	TR	7.000,00
		RS	4.409.480,84	RR	3.815.632,93	R	-262.110,06	EP	331.737,85
	TOTALE TITOLI	CP	15.140.968,69	RC	7.952.446,12	A	13.281.470,16	CP	-1.859.498,53
		CS	19.550.449,53	TR	11.768.079,05	CS	-7.782.370,48	TR	5.660.761,89
		RS	4.409.480,84	RR	3.815.632,93	R	-262.110,06	EP	331.737,85
	TOTALE GENERALE DELLE ENTRATE	CP	16.534.223,23	RC	7.952.446,12	A	13.281.470,16	CP	-1.859.498,53
		CS	19.550.449,53	TR	11.768.079,05	CS	-7.782.370,48	TR	5.660.761,89



CONSORZIO INTERCOMUNALE
SERVIZI SOCIALI PINEROLO

via Montebello, 39 – 10064 PINEROLO (TO)
tel. 0121.325001 / 325002 / 325003 – fax 0121.395396 – e-mail: ciss@cisspinerolo.it
Cod. fisc. e Part. IVA - 07329610013

CONTO DEL BILANCIO

Esercizio 2020

SPESE

Cons. Inter. Servizi Sociali Pinerolo

CONTO DEL BILANCIO (Anno 2020) - GESTIONE DELLE SPESE

Allegato n.10 - Rendiconto della gestione

MISSIONE, PROGRAMMA, TITOLO	DENOMINAZIONE	RESIDUI PASSIVI AL 1/1/2020 (RS)		PAGAMENTI IN C/RESIDUI (PR)		RIACCERTAMENTO RESIDUI (R)		RESIDUI PASSIVI DA ESERCIZI PRECEDENTI (EP=RS-PR+R)			
		PREVISIONI DEFINITIVE DI COMPETENZA (CP)		PAGAMENTI IN C/COMPETENZA (PC)		IMPEGNI (I)		ECONOMIE DI COMPETENZA (ECP=CP-I-FPV)		RESIDUI PASSIVI DA ESERCIZIO DI COMPET. (EC=I-PC)	
		PREVISIONI DEFINITIVE DI CASSA (CS)		TOTALE PAGAMENTI (TP=PR+PC)		FONDO PLURIENNALE VINCOLATO (FPV)		TOTALE RESIDUI PASSIVI DA RIPORTARE (TR=EP+EC)			
	<i>DISAVANZO DI AMMINISTRAZIONE</i>	CP	0,00								
	<i>DISAVANZO DERIVANTE DA DEBITO AUTORIZZATO E NON CONTRATTO</i>	CP	0,00								
MISSIONE	01 Servizi istituzionali, generali e di gestione										
0101 Programma	01 Organi istituzionali										
Titolo 1	Spese correnti	RS	4.072,48	PR	229,48	R	0,00	EP	3.843,00		
		CP	6.550,00	PC	5.836,48	I	5.943,65	ECP	606,35		
		CS	10.622,48	TP	6.065,96	FPV	0,00	TR	3.950,17		
Totale Programma	01 Organi istituzionali	RS	4.072,48	PR	229,48	R	0,00	EP	3.843,00		
		CP	6.550,00	PC	5.836,48	I	5.943,65	ECP	606,35		
		CS	10.622,48	TP	6.065,96	FPV	0,00	TR	3.950,17		
0102 Programma	02 Segreteria generale										
Titolo 1	Spese correnti	RS	0,00	PR	0,00	R	0,00	EP	0,00		
		CP	112.805,78	PC	106.530,15	I	106.530,15	ECP	993,70		
		CS	107.523,85	TP	106.530,15	FPV	5.281,93	TR	0,00		
Totale Programma	02 Segreteria generale	RS	0,00	PR	0,00	R	0,00	EP	0,00		
		CP	112.805,78	PC	106.530,15	I	106.530,15	ECP	993,70		
		CS	107.523,85	TP	106.530,15	FPV	5.281,93	TR	0,00		
0103 Programma	03 Gestione economica, finanziaria, programmazione, provveditorato										
Titolo 1	Spese correnti	RS	12.020,13	PR	9.565,11	R	-1.835,02	EP	620,00		
		CP	139.900,00	PC	117.789,00	I	122.271,02	ECP	17.628,98		
		CS	151.920,13	TP	127.354,11	FPV	0,00	TR	5.102,02		

Cons. Inter. Servizi Sociali Pinerolo

CONTO DEL BILANCIO (Anno 2020) - GESTIONE DELLE SPESE

Allegato n.10 - Rendiconto della gestione

MISSIONE, PROGRAMMA, TITOLO	DENOMINAZIONE	RESIDUI PASSIVI AL 1/1/2020 (RS)		PAGAMENTI IN C/RESIDUI (PR)		RIACCERTAMENTO RESIDUI (R)		RESIDUI PASSIVI DA ESERCIZI PRECEDENTI (EP=RS-PR+R)			
		PREVISIONI DEFINITIVE DI COMPETENZA (CP)		PAGAMENTI IN C/COMPETENZA (PC)		IMPEGNI (I)		ECONOMIE DI COMPETENZA (ECP=CP-I-FPV)		RESIDUI PASSIVI DA ESERCIZIO DI COMPET. (EC=I-PC)	
		PREVISIONI DEFINITIVE DI CASSA (CS)		TOTALE PAGAMENTI (TP=PR+PC)		FONDO PLURIENNALE VINCOLATO (FPV)				TOTALE RESIDUI PASSIVI DA RIPORTARE (TR=EP+EC)	
Totale Programma	03 Gestione economica, finanziaria, programmazione, provveditorato	RS 12.020,13	CP 139.900,00	PR 9.565,11	PC 117.789,00	R -1.835,02	I 122.271,02	ECP 17.628,98	EP 620,00	EC 4.482,02	TR 5.102,02
0110 Programma	10 Risorse umane										
Titolo 1	Spese correnti	RS 16.179,41	CP 311.680,51	PR 4.987,60	PC 193.430,52	R 0,00	I 201.217,32	ECP 16.927,02	EP 11.191,81	EC 7.786,80	TR 18.978,61
		CS 234.323,75		TP 198.418,12		FPV 93.536,17					
Totale Programma	10 Risorse umane	RS 16.179,41	CP 311.680,51	PR 4.987,60	PC 193.430,52	R 0,00	I 201.217,32	ECP 16.927,02	EP 11.191,81	EC 7.786,80	TR 18.978,61
		CS 234.323,75		TP 198.418,12		FPV 93.536,17					
0111 Programma	11 Altri servizi generali										
Titolo 1	Spese correnti	RS 258.257,93	CP 876.312,69	PR 122.134,82	PC 515.769,52	R -8.329,56	I 645.749,74	ECP 192.172,23	EP 127.793,55	EC 129.980,22	TR 257.773,77
		CS 1.096.179,90		TP 637.904,34		FPV 38.390,72					
Titolo 2	Spese in conto capitale	RS 64.474,96	CP 50.000,00	PR 56.754,07	PC 19.290,03	R -5.192,42	I 26.536,23	ECP 23.463,77	EP 2.528,47	EC 7.246,20	TR 9.774,67
		CS 114.474,96		TP 76.044,10		FPV 0,00					
Totale Programma	11 Altri servizi generali	RS 322.732,89	CP 926.312,69	PR 178.888,89	PC 535.059,55	R -13.521,98	I 672.285,97	ECP 215.636,00	EP 130.322,02	EC 137.226,42	TR 267.548,44
		CS 1.210.654,86		TP 713.948,44		FPV 38.390,72					

Cons. Inter. Servizi Sociali Pinerolo

CONTO DEL BILANCIO (Anno 2020) - GESTIONE DELLE SPESE

Allegato n.10 - Rendiconto della gestione

MISSIONE, PROGRAMMA, TITOLO	DENOMINAZIONE	RESIDUI PASSIVI AL 1/1/2020 (RS)		PAGAMENTI IN C/RESIDUI (PR)		RIACCERTAMENTO RESIDUI (R)		RESIDUI PASSIVI DA ESERCIZI PRECEDENTI (EP=RS-PR+R)	
		PREVISIONI DEFINITIVE DI COMPETENZA (CP)		PAGAMENTI IN C/COMPETENZA (PC)		IMPEGNI (I)		ECONOMIE DI COMPETENZA (ECP=CP-I-FPV)	
		PREVISIONI DEFINITIVE DI CASSA (CS)		TOTALE PAGAMENTI (TP=PR+PC)		FONDO PLURIENNALE VINCOLATO (FPV)		TOTALE RESIDUI PASSIVI DA RIPORTARE (TR=EP+EC)	
TOTALE MISSIONE	01 Servizi istituzionali, generali e di gestione	RS	355.004,91	PR	193.671,08	R	-15.357,00	EP	145.976,83
		CP	1.497.248,98	PC	958.645,70	I	1.108.248,11	ECP	251.792,05
		CS	1.715.045,07	TP	1.152.316,78	FPV	137.208,82	EC	149.602,41
								TR	295.579,24
MISSIONE	04 Istruzione e diritto allo studio								
0406 Programma	06 Servizi ausiliari all'istruzione								
Titolo 1	Spese correnti	RS	505.085,43	PR	505.085,43	R	0,00	EP	0,00
		CP	812.942,92	PC	306.341,77	I	679.671,87	ECP	133.271,05
		CS	1.318.028,35	TP	811.427,20	FPV	0,00	EC	373.330,10
								TR	373.330,10
Totale Programma	06 Servizi ausiliari all'istruzione	RS	505.085,43	PR	505.085,43	R	0,00	EP	0,00
		CP	812.942,92	PC	306.341,77	I	679.671,87	ECP	133.271,05
		CS	1.318.028,35	TP	811.427,20	FPV	0,00	EC	373.330,10
								TR	373.330,10
TOTALE MISSIONE	04 Istruzione e diritto allo studio	RS	505.085,43	PR	505.085,43	R	0,00	EP	0,00
		CP	812.942,92	PC	306.341,77	I	679.671,87	ECP	133.271,05
		CS	1.318.028,35	TP	811.427,20	FPV	0,00	EC	373.330,10
								TR	373.330,10
MISSIONE	12 Diritti sociali, politiche sociali e famiglia								
1201 Programma	01 Interventi per l'infanzia e i minori e per asili nido								
Titolo 1	Spese correnti	RS	947.590,33	PR	788.916,79	R	-5.400,91	EP	153.272,63
		CP	1.888.407,73	PC	1.333.675,58	I	1.743.047,91	ECP	143.040,51
		CS	2.833.678,75	TP	2.122.592,37	FPV	2.319,31	EC	409.372,33
								TR	562.644,96

Cons. Inter. Servizi Sociali Pinerolo

CONTO DEL BILANCIO (Anno 2020) - GESTIONE DELLE SPESE

Allegato n.10 - Rendiconto della gestione

MISSIONE, PROGRAMMA, TITOLO	DENOMINAZIONE	RESIDUI PASSIVI AL 1/1/2020 (RS)		PAGAMENTI IN C/RESIDUI (PR)		RIACCERTAMENTO RESIDUI (R)		RESIDUI PASSIVI DA ESERCIZI PRECEDENTI (EP=RS-PR+R)			
		PREVISIONI DEFINITIVE DI COMPETENZA (CP)		PAGAMENTI IN C/COMPETENZA (PC)		IMPEGNI (I)		ECONOMIE DI COMPETENZA (ECP=CP-I-FPV)		RESIDUI PASSIVI DA ESERCIZIO DI COMPET. (EC=I-PC)	
		PREVISIONI DEFINITIVE DI CASSA (CS)		TOTALE PAGAMENTI (TP=PR+PC)		FONDO PLURIENNALE VINCOLATO (FPV)				TOTALE RESIDUI PASSIVI DA RIPORTARE (TR=EP+EC)	
1202 Programma	02 Interventi per la disabilità										
Titolo 1	Spese correnti	RS	1.375.710,76	PR	1.313.853,65	R	-5.900,28			EP	55.956,83
		CP	3.834.999,91	PC	2.556.772,06	I	3.391.195,68	ECP	426.288,99	EC	834.423,62
		CS	5.193.195,43	TP	3.870.625,71	FPV	17.515,24			TR	890.380,45
Titolo 2	Spese in conto capitale	RS	3.867,40	PR	915,00	R	0,00			EP	2.952,40
		CP	0,00	PC	0,00	I	0,00	ECP	0,00	EC	0,00
		CS	3.867,40	TP	915,00	FPV	0,00			TR	2.952,40
Totale Programma	02 Interventi per la disabilità	RS	1.379.578,16	PR	1.314.768,65	R	-5.900,28			EP	58.909,23
		CP	3.834.999,91	PC	2.556.772,06	I	3.391.195,68	ECP	426.288,99	EC	834.423,62
		CS	5.197.062,83	TP	3.871.540,71	FPV	17.515,24			TR	893.332,85
1203 Programma	03 Interventi per gli anziani										
Titolo 1	Spese correnti	RS	831.613,62	PR	825.703,73	R	-5.000,99			EP	908,90
		CP	2.107.374,13	PC	1.444.855,81	I	1.776.379,92	ECP	327.265,19	EC	331.524,11
		CS	2.935.258,73	TP	2.270.559,54	FPV	3.729,02			TR	332.433,01
Totale Programma	03 Interventi per gli anziani	RS	831.613,62	PR	825.703,73	R	-5.000,99			EP	908,90
		CP	2.107.374,13	PC	1.444.855,81	I	1.776.379,92	ECP	327.265,19	EC	331.524,11
		CS	2.935.258,73	TP	2.270.559,54	FPV	3.729,02			TR	332.433,01
1204 Programma	04 Interventi per i soggetti a rischio di esclusione sociale										
Titolo 1	Spese correnti	RS	266.436,71	PR	257.886,70	R	-4.000,01			EP	4.550,00
		CP	814.834,00	PC	347.382,42	I	495.117,57	ECP	317.432,43	EC	147.735,15
		CS	1.078.986,71	TP	605.269,12	FPV	2.284,00			TR	152.285,15

Cons. Inter. Servizi Sociali Pinerolo

CONTO DEL BILANCIO (Anno 2020) - GESTIONE DELLE SPESE

Allegato n.10 - Rendiconto della gestione

MISSIONE, PROGRAMMA, TITOLO	DENOMINAZIONE	RESIDUI PASSIVI AL 1/1/2020 (RS)		PAGAMENTI IN C/RESIDUI (PR)		RIACCERTAMENTO RESIDUI (R)		RESIDUI PASSIVI DA ESERCIZI PRECEDENTI (EP=RS-PR+R)		
		PREVISIONI DEFINITIVE DI COMPETENZA (CP)		PAGAMENTI IN C/COMPETENZA (PC)		IMPEGNI (I)		ECONOMIE DI COMPETENZA (ECP=CP-I-FPV)		
		PREVISIONI DEFINITIVE DI CASSA (CS)		TOTALE PAGAMENTI (TP=PR+PC)		FONDO PLURIENNALE VINCOLATO (FPV)		TOTALE RESIDUI PASSIVI DA RIPORTARE (TR=EP+EC)		
Totale Programma	04 Interventi per i soggetti a rischio di esclusione sociale	RS 266.436,71	PR 257.886,70	R -4.000,01	EP 4.550,00	CP 814.834,00	PC 347.382,42	I 495.117,57	ECP 317.432,43	EC 147.735,15
		CS 1.078.986,71	TP 605.269,12	FPV 2.284,00	TR 152.285,15					
1207 Programma	07 Programmazione e governo della rete dei servizi sociosanitari e sociali									
Titolo 1	Spese correnti	RS 274.960,21	PR 273.755,66	R -1.204,55	EP 0,00	CP 1.428.056,97	PC 1.084.223,46	I 1.241.456,89	ECP 170.173,38	EC 157.233,43
		CS 1.686.590,48	TP 1.357.979,12	FPV 16.426,70	TR 157.233,43					
Totale Programma	07 Programmazione e governo della rete dei servizi sociosanitari e sociali	RS 274.960,21	PR 273.755,66	R -1.204,55	EP 0,00	CP 1.428.056,97	PC 1.084.223,46	I 1.241.456,89	ECP 170.173,38	EC 157.233,43
		CS 1.686.590,48	TP 1.357.979,12	FPV 16.426,70	TR 157.233,43					
TOTALE MISSIONE	12 Diritti sociali, politiche sociali e famiglia	RS 3.700.179,03	PR 3.461.031,53	R -21.506,74	EP 217.640,76	CP 10.073.672,74	PC 6.766.909,33	I 8.647.197,97	ECP 1.384.200,50	EC 1.880.288,64
		CS 13.731.577,50	TP 10.227.940,86	FPV 42.274,27	TR 2.097.929,40					
MISSIONE	20 Fondi e accantonamenti									
2001 Programma	01 Fondo di riserva									
Titolo 1	Spese correnti	RS 0,00	PR 0,00	R 0,00	EP 0,00	CP 55.500,00	PC 0,00	I 0,00	ECP 55.500,00	EC 0,00
		CS 31.953,03	TP 0,00	FPV 0,00	TR 0,00					
Totale Programma	01 Fondo di riserva	RS 0,00	PR 0,00	R 0,00	EP 0,00	CP 55.500,00	PC 0,00	I 0,00	ECP 55.500,00	EC 0,00
		CS 31.953,03	TP 0,00	FPV 0,00	TR 0,00					

Cons. Inter. Servizi Sociali Pinerolo

CONTO DEL BILANCIO (Anno 2020) - GESTIONE DELLE SPESE

Allegato n.10 - Rendiconto della gestione

MISSIONE, PROGRAMMA, TITOLO	DENOMINAZIONE	RESIDUI PASSIVI AL 1/1/2020 (RS)		PAGAMENTI IN C/RESIDUI (PR)		RIACCERTAMENTO RESIDUI (R)		RESIDUI PASSIVI DA ESERCIZI PRECEDENTI (EP=RS-PR+R)			
		PREVISIONI DEFINITIVE DI COMPETENZA (CP)		PAGAMENTI IN C/COMPETENZA (PC)		IMPEGNI (I)		ECONOMIE DI COMPETENZA (ECP=CP-I-FPV)		RESIDUI PASSIVI DA ESERCIZIO DI COMPET. (EC=I-PC)	
		PREVISIONI DEFINITIVE DI CASSA (CS)		TOTALE PAGAMENTI (TP=PR+PC)		FONDO PLURIENNALE VINCOLATO (FPV)				TOTALE RESIDUI PASSIVI DA RIPORTARE (TR=EP+EC)	
Titolo 1	Spese correnti	RS	0,00	PR	0,00	R	0,00			EP	0,00
		CP	18.563,01	PC	0,00	I	0,00	ECP	18.563,01	EC	0,00
		CS	0,00	TP	0,00	FPV	0,00			TR	0,00
Totale Programma	02 Fondo crediti di dubbia esigibilità	RS	0,00	PR	0,00	R	0,00			EP	0,00
		CP	18.563,01	PC	0,00	I	0,00	ECP	18.563,01	EC	0,00
		CS	0,00	TP	0,00	FPV	0,00			TR	0,00
2003 Programma	03 Altri fondi										
Titolo 1	Spese correnti	RS	0,00	PR	0,00	R	0,00			EP	0,00
		CP	60.000,00	PC	0,00	I	0,00	ECP	60.000,00	EC	0,00
		CS	0,00	TP	0,00	FPV	0,00			TR	0,00
Totale Programma	03 Altri fondi	RS	0,00	PR	0,00	R	0,00			EP	0,00
		CP	60.000,00	PC	0,00	I	0,00	ECP	60.000,00	EC	0,00
		CS	0,00	TP	0,00	FPV	0,00			TR	0,00
TOTALE MISSIONE	20 Fondi e accantonamenti	RS	0,00	PR	0,00	R	0,00			EP	0,00
		CP	134.063,01	PC	0,00	I	0,00	ECP	134.063,01	EC	0,00
		CS	31.953,03	TP	0,00	FPV	0,00			TR	0,00
MISSIONE	60 Anticipazioni finanziarie										
6001 Programma	01 Restituzione anticipazioni di tesoreria										
Titolo 1	Spese correnti	RS	0,00	PR	0,00	R	0,00			EP	0,00
		CP	3.000,00	PC	0,00	I	0,00	ECP	3.000,00	EC	0,00
		CS	3.000,00	TP	0,00	FPV	0,00			TR	0,00

Cons. Inter. Servizi Sociali Pinerolo

CONTO DEL BILANCIO (Anno 2020) - GESTIONE DELLE SPESE

Allegato n.10 - Rendiconto della gestione

MISSIONE, PROGRAMMA, TITOLO	DENOMINAZIONE	RESIDUI PASSIVI AL 1/1/2020 (RS)		PAGAMENTI IN C/RESIDUI (PR)		RIACCERTAMENTO RESIDUI (R)		RESIDUI PASSIVI DA ESERCIZI PRECEDENTI (EP=RS-PR+R)			
		PREVISIONI DEFINITIVE DI COMPETENZA (CP)		PAGAMENTI IN C/COMPETENZA (PC)		IMPEGNI (I)		ECONOMIE DI COMPETENZA (ECP=CP-I-FPV)		RESIDUI PASSIVI DA ESERCIZIO DI COMPET. (EC=I-PC)	
		PREVISIONI DEFINITIVE DI CASSA (CS)		TOTALE PAGAMENTI (TP=PR+PC)		FONDO PLURIENNALE VINCOLATO (FPV)				TOTALE RESIDUI PASSIVI DA RIPORTARE (TR=EP+EC)	
Titolo 5	Chiusura Anticipazioni ricevute da istituto tesoriere/cassiere	RS	0,00	PR	0,00	R	0,00			EP	0,00
		CP	2.751.295,58	PC	0,00	I	0,00	ECP	2.751.295,58	EC	0,00
		CS	2.751.295,58	TP	0,00	FPV	0,00			TR	0,00
Totale Programma	01 Restituzione anticipazioni di tesoreria	RS	0,00	PR	0,00	R	0,00			EP	0,00
		CP	2.754.295,58	PC	0,00	I	0,00	ECP	2.754.295,58	EC	0,00
		CS	2.754.295,58	TP	0,00	FPV	0,00			TR	0,00
TOTALE MISSIONE	60 Anticipazioni finanziarie	RS	0,00	PR	0,00	R	0,00			EP	0,00
		CP	2.754.295,58	PC	0,00	I	0,00	ECP	2.754.295,58	EC	0,00
		CS	2.754.295,58	TP	0,00	FPV	0,00			TR	0,00
MISSIONE	99 Servizi per conto terzi										
9901 Programma	01 Servizi per conto terzi - Partite di giro										
Titolo 7	Uscite per conto terzi e partite di giro	RS	302.730,26	PR	62.718,54	R	-238.378,90			EP	1.632,82
		CP	1.262.000,00	PC	761.042,14	I	814.049,18	ECP	447.950,82	EC	53.007,04
		CS	1.564.730,26	TP	823.760,68	FPV	0,00			TR	54.639,86
Totale Programma	01 Servizi per conto terzi - Partite di giro	RS	302.730,26	PR	62.718,54	R	-238.378,90			EP	1.632,82
		CP	1.262.000,00	PC	761.042,14	I	814.049,18	ECP	447.950,82	EC	53.007,04
		CS	1.564.730,26	TP	823.760,68	FPV	0,00			TR	54.639,86
TOTALE MISSIONE	99 Servizi per conto terzi	RS	302.730,26	PR	62.718,54	R	-238.378,90			EP	1.632,82
		CP	1.262.000,00	PC	761.042,14	I	814.049,18	ECP	447.950,82	EC	53.007,04
		CS	1.564.730,26	TP	823.760,68	FPV	0,00			TR	54.639,86

Cons. Inter. Servizi Sociali Pinerolo

CONTO DEL BILANCIO (Anno 2020) - GESTIONE DELLE SPESE

Allegato n.10 - Rendiconto della gestione

MISSIONE, PROGRAMMA, TITOLO	DENOMINAZIONE	RESIDUI PASSIVI AL 1/1/2020 (RS)	PAGAMENTI IN C/RESIDUI (PR)	RIACCERTAMENTO RESIDUI (R)		RESIDUI PASSIVI DA ESERCIZI PRECEDENTI (EP=RS-PR+R)
		PREVISIONI DEFINITIVE DI COMPETENZA (CP)	PAGAMENTI IN C/COMPETENZA (PC)	IMPEGNI (I)	ECONOMIE DI COMPETENZA (ECP=CP-I-FPV)	RESIDUI PASSIVI DA ESERCIZIO DI COMPET. (EC=I-PC)
		PREVISIONI DEFINITIVE DI CASSA (CS)	TOTALE PAGAMENTI (TP=PR+PC)	FONDO PLURIENNALE VINCOLATO (FPV)		TOTALE RESIDUI PASSIVI DA RIPORTARE (TR=EP+EC)

TOTALE MISSIONI		RS	4.862.999,63	PR	4.222.506,58	R	-275.242,64	EP	365.250,41
		CP	16.534.223,23	PC	8.792.938,94	I	11.249.167,13	ECP	5.105.573,01
		CS	21.115.629,79	TP	13.015.445,52	FPV	179.483,09	EC	2.456.228,19
								TR	2.821.478,60
TOTALE GENERALE DELLE SPESE		RS	4.862.999,63	PR	4.222.506,58	R	-275.242,64	EP	365.250,41
		CP	16.534.223,23	PC	8.792.938,94	I	11.249.167,13	ECP	5.105.573,01
		CS	21.115.629,79	TP	13.015.445,52	FPV	179.483,09	EC	2.456.228,19
								TR	2.821.478,60

Cons. Inter. Servizi Sociali Pinerolo

CONTO DEL BILANCIO (Anno 2020) - RIEPILOGO GENERALE DELLE SPESE PER MISSIONI

Allegato n.10 - Rendiconto della gestione

MISSIONE	DENOMINAZIONE	RESIDUI PASSIVI AL 1/1/2020 (RS)		PAGAMENTI IN C/RESIDUI (PR)		RIACCERTAMENTO RESIDUI (R)		RESIDUI PASSIVI DA ESERCIZI PRECEDENTI (EP=RS-PR+R)	
		PREVISIONI DEFINITIVE DI COMPETENZA (CP)		PAGAMENTI IN C/COMPETENZA (PC)		IMPEGNI (I)		RESIDUI PASSIVI DA ESERCIZIO DI COMPET. (EC=I-PC)	
		PREVISIONI DEFINITIVE DI CASSA (CS)		TOTALE PAGAMENTI (TP=PR+PC)		FONDO PLURIENNALE VINCOLATO (FPV)		TOTALE RESIDUI PASSIVI DA RIPORTARE (TR=EP+EC)	
	<i>DISAVANZO DI AMMINISTRAZIONE</i>	CP	0,00						
	<i>DISAVANZO DERIVANTE DA DEBITO AUTORIZZATO E NON CONTRATTO</i>	CP	0,00						
<i>MISSIONE</i>	<i>01 Servizi istituzionali, generali e di gestione</i>	RS	355.004,91	PR	193.671,08	R	-15.357,00	EP	145.976,83
		CP	1.497.248,98	PC	958.645,70	I	1.108.248,11	ECP	251.792,05
		CS	1.715.045,07	TP	1.152.316,78	FPV	137.208,82	EC	149.602,41
								TR	295.579,24
<i>MISSIONE</i>	<i>04 Istruzione e diritto allo studio</i>	RS	505.085,43	PR	505.085,43	R	0,00	EP	0,00
		CP	812.942,92	PC	306.341,77	I	679.671,87	ECP	133.271,05
		CS	1.318.028,35	TP	811.427,20	FPV	0,00	EC	373.330,10
								TR	373.330,10
<i>MISSIONE</i>	<i>12 Diritti sociali, politiche sociali e famiglia</i>	RS	3.700.179,03	PR	3.461.031,53	R	-21.506,74	EP	217.640,76
		CP	10.073.672,74	PC	6.766.909,33	I	8.647.197,97	ECP	1.384.200,50
		CS	13.731.577,50	TP	10.227.940,86	FPV	42.274,27	EC	1.880.288,64
								TR	2.097.929,40
<i>MISSIONE</i>	<i>20 Fondi e accantonamenti</i>	RS	0,00	PR	0,00	R	0,00	EP	0,00
		CP	134.063,01	PC	0,00	I	0,00	ECP	134.063,01
		CS	31.953,03	TP	0,00	FPV	0,00	EC	0,00
								TR	0,00
<i>MISSIONE</i>	<i>60 Anticipazioni finanziarie</i>	RS	0,00	PR	0,00	R	0,00	EP	0,00
		CP	2.754.295,58	PC	0,00	I	0,00	ECP	2.754.295,58
		CS	2.754.295,58	TP	0,00	FPV	0,00	EC	0,00
								TR	0,00
<i>MISSIONE</i>	<i>99 Servizi per conto terzi</i>	RS	302.730,26	PR	62.718,54	R	-238.378,90	EP	1.632,82
		CP	1.262.000,00	PC	761.042,14	I	814.049,18	ECP	447.950,82
		CS	1.564.730,26	TP	823.760,68	FPV	0,00	EC	53.007,04
								TR	54.639,86

Cons. Inter. Servizi Sociali Pinerolo

CONTO DEL BILANCIO (Anno 2020) - RIEPILOGO GENERALE DELLE SPESE PER MISSIONI

Allegato n.10 - Rendiconto della gestione

MISSIONE	DENOMINAZIONE	RESIDUI PASSIVI AL 1/1/2020 (RS)	PAGAMENTI IN C/RESIDUI (PR)	RIACCERTAMENTO RESIDUI (R)		RESIDUI PASSIVI DA ESERCIZI PRECEDENTI (EP=RS-PR+R)
		PREVISIONI DEFINITIVE DI COMPETENZA (CP)	PAGAMENTI IN C/COMPETENZA (PC)	IMPEGNI (I)	ECONOMIE DI COMPETENZA (ECP=CP-I-FPV)	RESIDUI PASSIVI DA ESERCIZIO DI COMPET. (EC=I-PC)
		PREVISIONI DEFINITIVE DI CASSA (CS)	TOTALE PAGAMENTI (TP=PR+PC)	FONDO PLURIENNALE VINCOLATO (FPV)		TOTALE RESIDUI PASSIVI DA RIPORTARE (TR=EP+EC)

TOTALE MISSIONI		RS	4.862.999,63	PR	4.222.506,58	R	-275.242,64	EP	365.250,41
		CP	16.534.223,23	PC	8.792.938,94	I	11.249.167,13	ECP	5.105.573,01
		CS	21.115.629,79	TP	13.015.445,52	FPV	179.483,09	EC	2.456.228,19
								TR	2.821.478,60
TOTALE GENERALE DELLE SPESE		RS	4.862.999,63	PR	4.222.506,58	R	-275.242,64	EP	365.250,41
		CP	16.534.223,23	PC	8.792.938,94	I	11.249.167,13	ECP	5.105.573,01
		CS	21.115.629,79	TP	13.015.445,52	FPV	179.483,09	EC	2.456.228,19
								TR	2.821.478,60

Cons. Inter. Servizi Sociali Pinerolo

CONTO DEL BILANCIO (Anno 2020) - RIEPILOGO GENERALE DELLE SPESE

Allegato n.10 - Rendiconto della gestione

TITOLO	DENOMINAZIONE	RESIDUI PASSIVI AL 1/1/2020 (RS)	PAGAMENTI IN C/RESIDUI (PR)	RIACCERTAMENTO RESIDUI (R)		RESIDUI PASSIVI DA ESERCIZI PRECEDENTI (EP=RS-PR+R)					
		PREVISIONI DEFINITIVE DI COMPETENZA (CP)	PAGAMENTI IN C/COMPETENZA (PC)	IMPEGNI (I)	ECONOMIE DI COMPETENZA (ECP=CP-I-FPV)	RESIDUI PASSIVI DA ESERCIZIO DI COMPET. (EC=I-PC)					
		PREVISIONI DEFINITIVE DI CASSA (CS)	TOTALE PAGAMENTI (TP=PR+PC)	FONDO PLURIENNALE VINCOLATO (FPV)		TOTALE RESIDUI PASSIVI DA RIPORTARE (TR=EP+EC)					
	<i>DISAVANZO DI AMMINISTRAZIONE</i>	CP	0,00								
	<i>DISAVANZO DERIVANTE DA DEBITO AUTORIZZATO E NON CONTRATTO</i>	CP	0,00								
TITOLO	1 Spese correnti	RS	4.491.927,01	PR	4.102.118,97	R	-31.671,32	ECP	1.882.862,84	EP	358.136,72
		CP	12.470.927,65	PC	8.012.606,77	I	10.408.581,72			EC	2.395.974,95
		CS	16.681.261,59	TP	12.114.725,74	FPV	179.483,09			TR	2.754.111,67
TITOLO	2 Spese in conto capitale	RS	68.342,36	PR	57.669,07	R	-5.192,42	ECP	23.463,77	EP	5.480,87
		CP	50.000,00	PC	19.290,03	I	26.536,23			EC	7.246,20
		CS	118.342,36	TP	76.959,10	FPV	0,00			TR	12.727,07
TITOLO	5 Chiusura Anticipazioni ricevute da istituto tesoriere/cassiere	RS	0,00	PR	0,00	R	0,00	ECP	2.751.295,58	EP	0,00
		CP	2.751.295,58	PC	0,00	I	0,00			EC	0,00
		CS	2.751.295,58	TP	0,00	FPV	0,00			TR	0,00
TITOLO	7 Uscite per conto terzi e partite di giro	RS	302.730,26	PR	62.718,54	R	-238.378,90	ECP	447.950,82	EP	1.632,82
		CP	1.262.000,00	PC	761.042,14	I	814.049,18			EC	53.007,04
		CS	1.564.730,26	TP	823.760,68	FPV	0,00			TR	54.639,86
	TOTALE TITOLI	RS	4.862.999,63	PR	4.222.506,58	R	-275.242,64	ECP	5.105.573,01	EP	365.250,41
		CP	16.534.223,23	PC	8.792.938,94	I	11.249.167,13			EC	2.456.228,19
		CS	21.115.629,79	TP	13.015.445,52	FPV	179.483,09			TR	2.821.478,60
	TOTALE GENERALE DELLE SPESE	RS	4.862.999,63	PR	4.222.506,58	R	-275.242,64	ECP	5.105.573,01	EP	365.250,41
		CP	16.534.223,23	PC	8.792.938,94	I	11.249.167,13			EC	2.456.228,19
		CS	21.115.629,79	TP	13.015.445,52	FPV	179.483,09			TR	2.821.478,60

Cons. Inter. Servizi Sociali Pinerolo

Allegato a) Risultato di amministrazione

PROSPETTO DIMOSTRATIVO DEL RISULTATO DI AMMINISTRAZIONE (Anno 2020)

		GESTIONE		
		RESIDUI	COMPETENZA	TOTALE
Fondo cassa al 1° gennaio 2020				1.846.773,33
RISCOSSIONI	(+)	3.815.632,93	7.952.446,12	11.768.079,05
PAGAMENTI	(-)	4.222.506,58	8.792.938,94	13.015.445,52
SALDO DI CASSA AL 31 DICEMBRE 2020	(=)			599.406,86
PAGAMENTI per azioni esecutive non regolarizzate al 31 dicembre 2020	(-)			0,00
FONDO DI CASSA AL 31 DICEMBRE 2020	(=)			599.406,86
RESIDUI ATTIVI	(+)	331.737,85	5.329.024,04	5.660.761,89
<i>di cui derivanti da accertamenti di tributi effettuati sulla base della stima del dipartimento delle finanze</i>				0,00
RESIDUI PASSIVI	(-)	365.250,41	2.456.228,19	2.821.478,60
FONDO PLURIENNALE VINCOLATO PER SPESE CORRENTI	(-)			179.483,09
FONDO PLURIENNALE VINCOLATO PER SPESE IN CONTO CAPITALE	(-)			0,00
RISULTATO DI AMMINISTRAZIONE AL 31 DICEMBRE 2020 (A)	(=)			3.259.207,06

Composizione del risultato di amministrazione al 31 dicembre 2020 :

Parte accantonata		
Fondo crediti di dubbia esigibilità al 31/12/2020		4.214,18
Accantonamento residui perenti al 31/12/2020 (solo per le regioni)		0,00
Fondo anticipazioni liquidità		0,00
Fondo perdite società partecipate		0,00
Fondo contenzioso		0,00
Altri accantonamenti		0,00
Totale parte accantonata (B)		4.214,18
Parte vincolata		
Vincoli derivanti da leggi e dai principi contabili		0,00
Vincoli derivanti da trasferimenti		2.747.855,78
Vincoli derivanti dalla contrazione di mutui		0,00
Vincoli formalmente attribuiti dall'ente		0,00
Altri vincoli		0,00
Totale parte vincolata (C)		2.747.855,78
Parte destinata agli investimenti		
Totale parte destinata agli investimenti (D)		0,00
Totale parte disponibile (E=A-B-C-D)		507.137,10
F) di cui Disavanzo da debito autorizzato e non contratto		0,00
Se E è negativo, tale importo è iscritto tra le spese del bilancio di previsione come disavanzo da ripianare		

<i>Altri accantonamenti</i>	0,00	0,00	0,00	0,00	0,00
	0,00	0,00	0,00	0,00	0,00
	0,00	0,00	0,00	0,00	0,00
	0,00	0,00	0,00	0,00	0,00
	0,00	0,00	0,00	0,00	0,00
	0,00	0,00	0,00	0,00	0,00
	0,00	0,00	0,00	0,00	0,00
	0,00	0,00	0,00	0,00	0,00
	0,00	0,00	0,00	0,00	0,00
	0,00	0,00	0,00	0,00	0,00
	0,00	0,00	0,00	0,00	0,00
	0,00	0,00	0,00	0,00	0,00
	0,00	0,00	0,00	0,00	0,00
	0,00	0,00	0,00	0,00	0,00
	0,00	0,00	0,00	0,00	0,00
	TOTALE Altri accantonamenti	0,00	0,00	0,00	0,00
TOTALE	4.578,44	0,00	18.563,01	-18.927,27	4.214,18

COMPOSIZIONE PER MISSIONI E PROGRAMMI DEL FONDO PLURIENNALE VINCOLATO DELL'ESERCIZIO 2020 - 2021 - 2022 DEL BILANCIO (Anno 2020)

MISSIONI E PROGRAMMI	Fondo pluriennale vincolato al 31 dicembre dell'esercizio 2019	Spese impegnate negli esercizi precedenti e imputate all'esercizio 2020 e coperte dal fondo pluriennale vincolato	Riaccertamento degli impegni di cui alla lettera b) effettuata nel corso dell'esercizio 2020 (cd. economie di impegno)	Riaccertamento degli impegni di cui alla lettera b) effettuata nel corso dell'esercizio 2020 (cd. economie di impegno) su impegni pluriennali finanziati dal FPV e imputati agli esercizi successivi a 2020	Quota del fondo pluriennale vincolato al 31 dicembre dell'esercizio 2019 rinvoluta all'esercizio 2021 e successivi	Spese impegnate nell'esercizio 2020 con imputazione all'esercizio 2021 e coperte dal fondo pluriennale vincolato	Spese impegnate nell'esercizio 2020 con imputazione all'esercizio 2022 e coperte dal fondo pluriennale vincolato	Spese impegnate nell'esercizio 2020 con imputazione a esercizi successivi a quelli considerati nel bilancio pluriennale e coperte dal fondo pluriennale vincolato	Fondo pluriennale vincolato al 31 dicembre dell'esercizio 2020
	(a)	(b)	(x)	(y)	(c) = (a)-(b)-(y)	(d)	(e)	(f)	(g) = (c) + (d) + (e) + (f)
12 MISSIONE 12 - Diritti sociali, politiche sociali e famiglia									
01 Interventi per l'infanzia e per i minori	2.657,73	2.476,49	181,24	0,00	0,00	2.319,31	0,00	0,00	2.319,31
02 Interventi per la disabilità	11.583,82	11.417,03	166,79	0,00	0,00	17.515,24	0,00	0,00	17.515,24
03 Interventi per gli anziani	2.721,28	2.252,50	468,68	0,00	0,00	3.729,02	0,00	0,00	3.729,02
04 Interventi per soggetti a rischio di esclusione sociale	0,00	0,00	0,00	0,00	0,00	2.284,00	0,00	0,00	2.284,00
05 Interventi per le famiglie	0,00	0,00	0,00	0,00	0,00	0,00	0,00	0,00	0,00
06 Interventi per il diritto alla casa	0,00	0,00	0,00	0,00	0,00	0,00	0,00	0,00	0,00
7 Programmazione e governo della rete dei servizi socio-sanitari e sociali	9.959,07	9.938,19	20,88	0,00	0,00	16.426,70	0,00	0,00	16.426,70
8 Cooperazione e associazionismo	0,00	0,00	0,00	0,00	0,00	0,00	0,00	0,00	0,00
9 Servizio necroscopico e cimiteriale	0,00	0,00	0,00	0,00	0,00	0,00	0,00	0,00	0,00
10 Politica regionale unitaria per i diritti sociali e la famiglia (solo per le Regioni)	0,00	0,00	0,00	0,00	0,00	0,00	0,00	0,00	0,00
TOTALE MISSIONE 12 - Diritti sociali, politiche sociali e famiglia	26.921,90	26.084,31	837,59	0,00	0,00	42.274,27	0,00	0,00	42.274,27
13 MISSIONE 13 - Tutela della salute									
01 Servizio sanitario regionale - finanziamento ordinario corrente per la garanzia dei LEA	0,00	0,00	0,00	0,00	0,00	0,00	0,00	0,00	0,00
02 Servizio sanitario regionale - finanziamento aggiuntivo corrente per livelli di assistenza superiori ai LEA	0,00	0,00	0,00	0,00	0,00	0,00	0,00	0,00	0,00
03 Servizio sanitario regionale - finanziamento aggiuntivo corrente per la copertura dello squilibrio di bilancio corrente	0,00	0,00	0,00	0,00	0,00	0,00	0,00	0,00	0,00
04 Servizio sanitario regionale - ripiano di disavanzi sanitari relativi ad esercizi pregressi	0,00	0,00	0,00	0,00	0,00	0,00	0,00	0,00	0,00
05 Servizio sanitario regionale - investimenti sanitari	0,00	0,00	0,00	0,00	0,00	0,00	0,00	0,00	0,00
06 Servizio sanitario regionale - restituzione maggiori gettiti SSN	0,00	0,00	0,00	0,00	0,00	0,00	0,00	0,00	0,00
07 Ulteriori spese in materia sanitaria	0,00	0,00	0,00	0,00	0,00	0,00	0,00	0,00	0,00
08 Politica regionale unitaria per la tutela della salute (solo per le Regioni)	0,00	0,00	0,00	0,00	0,00	0,00	0,00	0,00	0,00
TOTALE MISSIONE 13 - Tutela della salute	0,00	0,00	0,00	0,00	0,00	0,00	0,00	0,00	0,00
14 MISSIONE 14 - Sviluppo economico e competitività									
01 Industria, PMI e Artigianato	0,00	0,00	0,00	0,00	0,00	0,00	0,00	0,00	0,00
02 Commercio - reti distributive - tutela dei consumatori	0,00	0,00	0,00	0,00	0,00	0,00	0,00	0,00	0,00
3 Ricerca e innovazione	0,00	0,00	0,00	0,00	0,00	0,00	0,00	0,00	0,00
4 Reti e altri servizi di pubblica utilità	0,00	0,00	0,00	0,00	0,00	0,00	0,00	0,00	0,00
05 Politica regionale unitaria per lo sviluppo economico e la competitività (solo per le Regioni)	0,00	0,00	0,00	0,00	0,00	0,00	0,00	0,00	0,00
TOTALE MISSIONE 14 - Sviluppo economico e competitività	0,00	0,00	0,00	0,00	0,00	0,00	0,00	0,00	0,00
15 MISSIONE 15 - Politiche per il lavoro e la formazione professionale									
01 Servizi per lo sviluppo del mercato del lavoro	0,00	0,00	0,00	0,00	0,00	0,00	0,00	0,00	0,00
02 Formazione professionale	0,00	0,00	0,00	0,00	0,00	0,00	0,00	0,00	0,00
03 Sostegno all'occupazione	0,00	0,00	0,00	0,00	0,00	0,00	0,00	0,00	0,00
04 Politica regionale unitaria per il lavoro e la formazione professionale (solo per le Regioni)	0,00	0,00	0,00	0,00	0,00	0,00	0,00	0,00	0,00
TOTALE MISSIONE 15 - Politiche per il lavoro e la formazione professionale	0,00	0,00	0,00	0,00	0,00	0,00	0,00	0,00	0,00
16 MISSIONE 16 - Agricoltura, politiche agroalimentari e pesca									
01 Sviluppo del settore agricolo e del sistema agroalimentare	0,00	0,00	0,00	0,00	0,00	0,00	0,00	0,00	0,00
02 Caccia e pesca	0,00	0,00	0,00	0,00	0,00	0,00	0,00	0,00	0,00
03 Politica regionale unitaria per l'agricoltura, i sistemi agroalimentari, la caccia e la pesca (solo per le Regioni)	0,00	0,00	0,00	0,00	0,00	0,00	0,00	0,00	0,00
TOTALE MISSIONE 16 - Agricoltura, politiche agroalimentari e pesca	0,00	0,00	0,00	0,00	0,00	0,00	0,00	0,00	0,00
17 MISSIONE 17 - Energia e diversificazione delle fonti energetiche									
1 Fonti energetiche	0,00	0,00	0,00	0,00	0,00	0,00	0,00	0,00	0,00
02 Politica regionale unitaria per l'energia e la diversificazione delle fonti energetiche (solo per le Regioni)	0,00	0,00	0,00	0,00	0,00	0,00	0,00	0,00	0,00
TOTALE MISSIONE 17 - Energia e diversificazione delle fonti energetiche	0,00	0,00	0,00	0,00	0,00	0,00	0,00	0,00	0,00
18 MISSIONE 18 - Relazioni con le altre autonomie territoriali e locali									
01 Relazioni finanziarie con le altre autonomie territoriali	0,00	0,00	0,00	0,00	0,00	0,00	0,00	0,00	0,00
02 Politica regionale unitaria per le relazioni con le altre autonomie territoriali e locali (solo per le Regioni)	0,00	0,00	0,00	0,00	0,00	0,00	0,00	0,00	0,00
TOTALE MISSIONE 18 - Relazioni con le altre autonomie territoriali e locali	0,00	0,00	0,00	0,00	0,00	0,00	0,00	0,00	0,00
19 MISSIONE 19 - Relazioni internazionali									
01 Relazioni internazionali e Cooperazione allo sviluppo	0,00	0,00	0,00	0,00	0,00	0,00	0,00	0,00	0,00
02 Cooperazione territoriale (solo per le Regioni)	0,00	0,00	0,00	0,00	0,00	0,00	0,00	0,00	0,00
TOTALE MISSIONE 19 - Relazioni internazionali	0,00	0,00	0,00	0,00	0,00	0,00	0,00	0,00	0,00
TOTALE	170.919,66	143.409,50	4.289,82	0,00	23.220,34	156.262,75	0,00	0,00	179.483,09

Cons. Inter. Servizi Sociali Pinerolo

Allegato c) - Fondo crediti di dubbia esigibilità

COMPOSIZIONE DELL'ACCANTONAMENTO AL FONDO CREDITI DI DUBBIA ESIGIBILITA' E AL FONDO SVALUTAZIONE CREDITI (Anno 2020)

TIPOLOGIA	DENOMINAZIONE	RESIDUI ATTIVI FORMATI NELL'ESERCIZIO CUI SI RIFERISCE IL RENDICONTO (a)	RESIDUI ATTIVI DEGLI ESERCIZI PRECEDENTI (b)	TOTALE RESIDUI ATTIVI (c) = (a) + (b)	IMPORTO MINIMO DEL FONDO (d)	FONDO CREDITI DI DUBBIA ESIGIBILITA' (e)	% di accantonamento di fondo crediti di dubbia esigibilità (f) = (e) / (c)
ENTRATE CORRENTI DI NATURA TRIBUTARIA, CONTRIBUTIVA E PEREQUATIVA							
1010100	Tipologia 101: Imposte, tasse e proventi assimilati di cui accertati per cassa sulla base del principio contabile 3.7 Tipologia 101: Imposte, tasse e proventi assimilati non accertati per cassa	0,00 0,00 0,00	0,00 0,00 0,00	0,00 0,00 0,00	0,00 0,00 0,00	0,00 0,00 0,00	0,00% 0,00% 0,00%
1010200	Tipologia 102: Tributi destinati al finanziamento della sanità (solo per le Regioni) di cui accertati per cassa sulla base del principio contabile 3.7 Tipologia 102: Tributi destinati al finanziamento della sanità non accertati per cassa	0,00 0,00 0,00	0,00 0,00 0,00	0,00 0,00 0,00	0,00 0,00 0,00	0,00 0,00 0,00	0,00% 0,00% 0,00%
1010300	Tipologia 103: Tributi devoluti e regolati alle autonomie speciali (solo per le Regioni) di cui accertati per cassa sulla base del principio contabile 3.7 Tipologia 103: Tributi devoluti e regolati alle autonomie speciali non accertati per cassa	0,00 0,00 0,00	0,00 0,00 0,00	0,00 0,00 0,00	0,00 0,00 0,00	0,00 0,00 0,00	0,00% 0,00% 0,00%
1010400	Tipologia 104: Compartecipazioni di tributi	0,00	0,00	0,00	0,00	0,00	0,00%
1030100	Tipologia 301: Fondi perequativi da Amministrazioni Centrali	0,00	0,00	0,00	0,00	0,00	0,00%
1030200	Tipologia 302: Fondi perequativi dalla Regione o Provincia autonoma (solo per gli Enti locali)	0,00	0,00	0,00	0,00	0,00	0,00%
1000000	TOTALE TITOLO 1	0,00	0,00	0,00	0,00	0,00	0,00%
TRASFERIMENTI CORRENTI							
2010100	Tipologia 101: Trasferimenti correnti da Amministrazioni pubbliche	5.152.151,04	308.136,57	5.460.287,61	-	-	-
2010200	Tipologia 102: Trasferimenti correnti da Famiglie	0,00	0,00	0,00	0,00	0,00	0,00%
2010300	Tipologia 103: Trasferimenti correnti da Imprese	41.435,09	12.262,00	53.697,09	0,00	0,00	0,00%
2010400	Tipologia 104: Trasferimenti correnti da Istituzioni Sociali Private	75.331,33	0,00	75.331,33	0,00	0,00	0,00%
2010500	Tipologia 105: Trasferimenti correnti dall'Unione Europea e dal Resto del Mondo Trasferimenti correnti dall'Unione Europea Trasferimenti correnti dal Resto del Mondo	0,00 0,00 0,00	0,00 0,00 0,00	0,00 0,00 0,00	- - 0,00	- - 0,00	- - 0,00%
2000000	TOTALE TITOLO 2	5.268.917,46	320.398,57	5.589.316,03	0,00	0,00	0,00%
ENTRATE EXTRATRIBUTARIE							
3010000	Tipologia 100: Vendita di beni e servizi e proventi derivanti dalla gestione dei beni	38.760,01	10.704,88	49.464,89	4.214,18	4.214,18	8,52%
3020000	Tipologia 200: Proventi derivanti dall'attività di controllo e repressione delle irregolarità e degli illeciti	0,00	0,00	0,00	0,00	0,00	0,00%
3030000	Tipologia 300: Interessi attivi	0,00	0,00	0,00	0,00	0,00	0,00%
3040000	Tipologia 400: Altre entrate da redditi da capitale	0,00	0,00	0,00	0,00	0,00	0,00%
3050000	Tipologia 500: Rimborsi e altre entrate correnti	14.346,57	634,40	14.980,97	0,00	0,00	0,00%
3000000	TOTALE TITOLO 3	53.106,58	11.339,28	64.445,86	4.214,18	4.214,18	0,00%
ENTRATE IN CONTO CAPITALE							
4010000	Tipologia 100: Tributi in conto capitale	0,00	0,00	0,00	0,00	0,00	0,00%
4020000	Tipologia 200: Contributi agli investimenti Contributi agli investimenti da amministrazioni pubbliche Contributi agli investimenti da UE Tipologia 200: Contributi agli investimenti al netto dei contributi da PA e da UE	0,00 0,00 0,00 0,00	0,00 0,00 0,00 0,00	0,00 0,00 0,00 0,00	- - - 0,00	- - - 0,00	- - - 0,00%
4030000	Tipologia 300: Altri trasferimenti in conto capitale Altri trasferimenti in conto capitale da amministrazioni pubbliche Altri trasferimenti in conto capitale da UE Tipologia 300: Altri trasferimenti in conto capitale al netto dei trasferimenti da PA e da UE	0,00 0,00 0,00 0,00	0,00 0,00 0,00 0,00	0,00 0,00 0,00 0,00	0,00 - - 0,00	0,00 - - 0,00	0,00% - - 0,00%
4040000	Tipologia 400: Entrate da alienazione di beni materiali e immateriali	0,00	0,00	0,00	0,00	0,00	0,00%
4050000	Tipologia 500: Altre entrate in conto capitale	0,00	0,00	0,00	0,00	0,00	0,00%
4000000	TOTALE TITOLO 4	0,00	0,00	0,00	0,00	0,00	0,00%
ENTRATE DA RIDUZIONE DI ATTIVITA' FINANZIARIE							
5010000	Tipologia 100: Alienazione di attività finanziarie	0,00	0,00	0,00	0,00	0,00	0,00%
5020000	Tipologia 200: Riscossione crediti di breve termine	0,00	0,00	0,00	0,00	0,00	0,00%
5030000	Tipologia 300: Riscossione crediti di medio-lungo termine	0,00	0,00	0,00	0,00	0,00	0,00%
5040000	Tipologia 400: Altre entrate per riduzione di attività finanziarie	0,00	0,00	0,00	0,00	0,00	0,00%
5000000	TOTALE TITOLO 5	0,00	0,00	0,00	0,00	0,00	0,00%
TOTALE GENERALE		5.322.024,04	331.737,85	5.653.761,89	4.214,18	4.214,18	0,07%
DI CUI FONDO CREDITI DI DUBBIA ESIGIBILITA' IN C/CAPITALE		0,00	0,00	0,00	0,00	0,00	0,00%
DI CUI FONDO CREDITI DI DUBBIA ESIGIBILITA' DI PARTE CORRENTE		5.322.024,04	331.737,85	5.653.761,89	4.214,18	4.214,18	0,07%

COMPOSIZIONE FONDO SVALUTAZIONE CREDITI	TOTALE CREDITI	FONDO SVALUTAZIONE CREDITI
RESIDUI ATTIVI NEL CONTO DEL BILANCIO	5.653.761,89	4.214,18
CREDITI STRALCIATI DAL CONTO DEL BILANCIO	0,00	0,00
ACCERTAMENTI IMPUTATI AGLI ESERCIZI SUCCESSIVI A QUELLO CUI IL RENDICONTO SI RIFERISCE	0,00	0,00
TOTALE	5.653.761,89	4.214,18

PROSPETTO DELLE ENTRATE DI BILANCIO PER TITOLI, TIPOLOGIE E CATEGORIE (Anno 2020)

Allegato d) al Rendiconto - Entrate per categorie

TITOLO TIPOLOGIA CATEGORIA	DENOMINAZIONE	ACCERTAMENTI	<i>di cui entrate accertate non ricorrenti</i>	RISCOSSIONI IN C/COMPETENZA	RISCOSSIONI IN C/RESIDUI
	ENTRATE CORRENTI DI NATURA TRIBUTARIA, CONTRIBUTIVA E PEREQUATIVA				
1010100	Tipologia 101: Imposte tasse e proventi assimilati				
1010106	Imposta municipale propria	0,00	0,00	0,00	0,00
1010108	Imposta comunale sugli immobili (ICI)	0,00	0,00	0,00	0,00
1010116	Addizionale comunale IRPEF	0,00	0,00	0,00	0,00
1010139	Imposta sulle assicurazioni RC auto	0,00	0,00	0,00	0,00
1010140	Imposta di iscrizione al pubblico registro automobilistico (PRA)	0,00	0,00	0,00	0,00
1010141	Imposta di soggiorno	0,00	0,00	0,00	0,00
1010149	Tasse sulle concessioni comunali	0,00	0,00	0,00	0,00
1010150	Tassa di circolazione dei veicoli a motore (tassa automobilistica)	0,00	0,00	0,00	0,00
1010151	Tassa smaltimento rifiuti solidi urbani	0,00	0,00	0,00	0,00
1010152	Tassa occupazione spazi e aree pubbliche	0,00	0,00	0,00	0,00
1010153	Imposta comunale sulla pubblicità e diritto sulle pubbliche affissioni	0,00	0,00	0,00	0,00
1010154	Imposta municipale secondaria	0,00	0,00	0,00	0,00
1010160	Tributo per l'esercizio delle funzioni di tutela, protezione e igiene dell'ambiente	0,00	0,00	0,00	0,00
1010161	Tributo comunale sui rifiuti e sui servizi	0,00	0,00	0,00	0,00
1010164	Diritti mattatoi	0,00	0,00	0,00	0,00
1010165	Diritti degli Enti provinciali turismo	0,00	0,00	0,00	0,00
1010168	Addizionale regionale sui canoni per le utenze di acque pubbliche	0,00	0,00	0,00	0,00
1010170	Proventi dei Casinò	0,00	0,00	0,00	0,00
1010176	Tributo per i servizi indivisibili (TASI)	0,00	0,00	0,00	0,00
1010195	Altre ritenute n.a.c.	0,00	0,00	0,00	0,00
1010196	Altre entrate su lotto, lotterie e altre attività di gioco n.a.c.	0,00	0,00	0,00	0,00
1010197	Altre accise n.a.c.	0,00	0,00	0,00	0,00
1010198	Altre imposte sostitutive n.a.c.	0,00	0,00	0,00	0,00
1010199	Altre imposte, tasse e proventi assimilati n.a.c.	0,00	0,00	0,00	0,00
1010100	Totale Tipologia 101: Imposte tasse e proventi assimilati	0,00	0,00	0,00	0,00
1010400	Tipologia 104: Compartecipazioni di tributi				
1010405	Compartecipazione IVA ai Comuni	0,00	0,00	0,00	0,00
1010406	Compartecipazione IRPEF ai Comuni	0,00	0,00	0,00	0,00
1010407	Compartecipazione IRPEF alle Province	0,00	0,00	0,00	0,00
1010408	Tributo provinciale deposito in discarica dei rifiuti solidi	0,00	0,00	0,00	0,00
1010498	Altre compartecipazioni alle province	0,00	0,00	0,00	0,00
1010499	Altre compartecipazioni a comuni	0,00	0,00	0,00	0,00
1010400	Totale Tipologia 104: Compartecipazioni di tributi	0,00	0,00	0,00	0,00
1030100	Tipologia 301: Fondi perequativi da Amministrazioni Centrali				
1030101	Fondi perequativi dallo Stato	0,00	0,00	0,00	0,00
1030100	Totale Tipologia 301: Fondi perequativi da Amministrazioni Centrali	0,00	0,00	0,00	0,00
1030200	Tipologia 302: Fondi perequativi dalla Regione o Provincia autonoma				
1030201	Fondi perequativi dalla Regione o Provincia autonoma	0,00	0,00	0,00	0,00
1030200	Totale Tipologia 302: Fondi perequativi dalla Regione o Provincia autonoma	0,00	0,00	0,00	0,00
1000000	TOTALE TITOLO I	0,00	0,00	0,00	0,00

PROSPETTO DELLE ENTRATE DI BILANCIO PER TITOLI, TIPOLOGIE E CATEGORIE (Anno 2020)

Allegato d) al Rendiconto - Entrate per categorie

TITOLO TIPOLOGIA CATEGORIA	DENOMINAZIONE	ACCERTAMENTI	di cui entrate accertate non ricorrenti	RISCOSSIONI IN C/COMPETENZA	RISCOSSIONI IN C/RESIDUI
	TRASFERIMENTI CORRENTI				
2010100	Tipologia 101: Trasferimenti correnti da Amministrazioni pubbliche				
2010101	Trasferimenti correnti da Amministrazioni Centrali	943.260,90	0,00	943.260,90	140.660,72
2010102	Trasferimenti correnti da Amministrazioni Locali	10.728.402,32	95.051,19	5.661.969,70	3.520.252,63
2010103	Trasferimenti correnti da Enti di Previdenza	88.671,92	0,00	2.953,50	26.799,45
2010104	Trasferimenti correnti da organismi interni e/o unità locali della amministrazione	0,00	0,00	0,00	0,00
2010100	Totale Tipologia 101: Trasferimenti correnti da Amministrazioni pubbliche	11.760.335,14	95.051,19	6.608.184,10	3.687.712,80
2010200	Tipologia 102: Trasferimenti correnti da Famiglie				
2010201	Trasferimenti correnti da Famiglie	0,00	0,00	0,00	0,00
2010200	Totale Tipologia 102: Trasferimenti correnti da Famiglie	0,00	0,00	0,00	0,00
2010300	Tipologia 103: Trasferimenti correnti da Imprese				
2010301	Sponsorizzazioni da imprese	0,00	0,00	0,00	0,00
2010302	Altri trasferimenti correnti da imprese	51.722,35	0,00	10.287,26	48.925,38
2010300	Totale Tipologia 103: Trasferimenti correnti da Imprese	51.722,35	0,00	10.287,26	48.925,38
2010400	Tipologia 104: Trasferimenti correnti da Istituzioni Sociali Private				
2010401	Trasferimenti correnti da Istituzioni Sociali Private	75.331,33	70.000,00	0,00	0,00
2010400	Totale Tipologia 104: Trasferimenti correnti da Istituzioni Sociali Private	75.331,33	70.000,00	0,00	0,00
2010500	Tipologia 105: Trasferimenti correnti dall'Unione Europea e dal Resto del Mondo				
2010501	Trasferimenti correnti dall'Unione Europea	0,00	0,00	0,00	0,00
2010502	Trasferimenti correnti dal Resto del Mondo	0,00	0,00	0,00	0,00
2010500	Totale Tipologia 105: Trasferimenti correnti dall'Unione Europea e dal Resto del Mondo	0,00	0,00	0,00	0,00
2000000	TOTALE TITOLO 2	11.887.388,82	165.051,19	6.618.471,36	3.736.638,18

PROSPETTO DELLE ENTRATE DI BILANCIO PER TITOLI, TIPOLOGIE E CATEGORIE (Anno 2020)

Allegato d) al Rendiconto - Entrate per categorie

TITOLO TIPOLOGIA CATEGORIA	DENOMINAZIONE	ACCERTAMENTI	di cui entrate accertate non ricorrenti	RISCOSSIONI IN C/COMPETENZA	RISCOSSIONI IN C/RESIDUI
	ENTRATE EXTRATRIBUTARIE				
3010000	Tipologia 100: Vendita di beni e servizi e proventi derivanti dalla gestione dei beni				
3010100	Vendita di beni	0,00	0,00	0,00	0,00
3010200	Entrate dalla vendita e dall'erogazione di servizi	495.533,06	0,00	456.773,05	54.276,19
3010300	Proventi derivanti dalla gestione dei beni	0,00	0,00	0,00	0,00
3010000	Totale Tipologia 100: Vendita di beni e servizi e proventi derivanti dalla gestione dei beni	495.533,06	0,00	456.773,05	54.276,19
3020000	Tipologia 200: Proventi derivanti dall'attività di controllo e repressione delle irregolarità e degli illeciti				
3020100	Entrate da amministrazioni pubbliche derivanti dall'attività di controllo e repressione delle irregolarità e degli illeciti	0,00	0,00	0,00	0,00
3020200	Entrate da famiglie derivanti dall'attività di controllo e repressione delle irregolarità e degli illeciti	0,00	0,00	0,00	0,00
3020300	Entrate da Imprese derivanti dall'attività di controllo e repressione delle irregolarità e degli illeciti	0,00	0,00	0,00	0,00
3020400	Entrate da Istituzioni Sociali Private derivanti dall'attività di controllo e repressione delle irregolarità e degli illeciti	0,00	0,00	0,00	0,00
3020000	Totale Tipologia 200: Proventi derivanti dall'attività di controllo e repressione delle irregolarità e degli illeciti	0,00	0,00	0,00	0,00
3030000	Tipologia 300: Interessi attivi				
3030100	Interessi attivi da titoli o finanziamenti a breve termine	0,00	0,00	0,00	0,00
3030200	Interessi attivi da titoli obbligazionari a medio - lungo termine	0,00	0,00	0,00	0,00
3030300	Altri interessi attivi	0,00	0,00	0,00	0,00
3030000	Totale Tipologia 300: Interessi attivi	0,00	0,00	0,00	0,00
3040000	Tipologia 400: Altre entrate da redditi da capitale				
3040100	Rendimenti da fondi comuni di investimento	0,00	0,00	0,00	0,00
3040200	Entrate derivanti dalla distribuzione di dividendi	0,00	0,00	0,00	0,00
3040300	Entrate derivanti dalla distribuzione di utili e avanzi	0,00	0,00	0,00	0,00
3049900	Altre entrate da redditi da capitale n.a.c.	0,00	0,00	0,00	0,00
3040000	Totale Tipologia 400: Altre entrate da redditi da capitale	0,00	0,00	0,00	0,00
3050000	Tipologia 500: Rimborsi e altre entrate correnti				
3050100	Indennizzi di assicurazione	8.215,42	0,00	8.215,42	0,00
3050200	Rimborsi in entrata	4.577,52	0,00	4.577,52	800,00
3059900	Altre entrate correnti n.a.c.	71.706,16	0,00	57.359,59	16.918,56
3050000	Totale Tipologia 500: Rimborsi e altre entrate correnti	84.499,10	0,00	70.152,53	17.718,56
3000000	TOTALE TITOLO 3	580.032,16	0,00	526.925,58	71.994,75

PROSPETTO DELLE ENTRATE DI BILANCIO PER TITOLI, TIPOLOGIE E CATEGORIE (Anno 2020)

Allegato d) al Rendiconto - Entrate per categorie

TITOLO TIPOLOGIA CATEGORIA	DENOMINAZIONE	ACCERTAMENTI	di cui entrate accertate non ricorrenti	RISCOSSIONI IN C/COMPETENZA	RISCOSSIONI IN C/RESIDUI
	ENTRATE IN CONTO CAPITALE				
4010000	Tipologia 100: Tributi in conto capitale				
4010100	Imposte da sanatorie e condoni	0,00	0,00	0,00	0,00
4010200	Altre imposte in conto capitale	0,00	0,00	0,00	0,00
4010000	Totale Tipologia 100: Tributi in conto capitale	0,00	0,00	0,00	0,00
4020000	Tipologia 200: Contributi agli investimenti				
4020100	Contributi agli investimenti da amministrazioni pubbliche	0,00	0,00	0,00	0,00
4020200	Contributi agli investimenti da Famiglie	0,00	0,00	0,00	0,00
4020300	Contributi agli investimenti da Imprese	0,00	0,00	0,00	0,00
4020400	Contributi agli investimenti da Istituzioni Sociali Private	0,00	0,00	0,00	0,00
4020500	Contributi agli investimenti dall'Unione Europea e dal Resto del Mondo	0,00	0,00	0,00	0,00
4020600	Contributi agli investimenti direttamente destinati al rimborso di prestiti da amministrazioni pubbliche	0,00	0,00	0,00	0,00
4020000	Totale Tipologia 200: Contributi agli investimenti	0,00	0,00	0,00	0,00
4030000	Tipologia 300: Altri trasferimenti in conto capitale				
4030100	Trasferimenti in conto capitale per assunzione di debiti dell'amministrazione da parte di amministrazioni pubbliche	0,00	0,00	0,00	0,00
4030200	Trasferimenti in conto capitale per assunzione di debiti dell'amministrazione da parte di Imprese	0,00	0,00	0,00	0,00
4030300	Trasferimenti in conto capitale per assunzione di debiti dell'amministrazione da parte dell'Unione Europea e del Resto del Mondo	0,00	0,00	0,00	0,00
4030400	Trasferimenti in conto capitale da parte di amministrazioni pubbliche per cancellazione di debiti dell'amministrazione	0,00	0,00	0,00	0,00
4030500	Trasferimenti in conto capitale da parte di Imprese per cancellazione di debiti dell'amministrazione	0,00	0,00	0,00	0,00
4030600	Trasferimenti in conto capitale da parte dell'Unione Europea e Resto del Mondo per cancellazione di debiti dell'amministrazione	0,00	0,00	0,00	0,00
4030700	Trasferimenti in conto capitale per ripiano disavanzi pregressi da amministrazioni pubbliche	0,00	0,00	0,00	0,00
4030800	Trasferimenti in conto capitale per ripiano disavanzi pregressi da Imprese	0,00	0,00	0,00	0,00
4030900	Trasferimenti in conto capitale per ripiano disavanzi pregressi dall'Unione Europea e dal Resto del Mondo	0,00	0,00	0,00	0,00
4031000	Altri trasferimenti in conto capitale da amministrazioni pubbliche	0,00	0,00	0,00	0,00
4031100	Altri trasferimenti in conto capitale da Famiglie	0,00	0,00	0,00	0,00
4031200	Altri trasferimenti in conto capitale da Imprese	0,00	0,00	0,00	0,00
4031300	Altri trasferimenti in conto capitale da Istituzioni Sociali Private	0,00	0,00	0,00	0,00
4031400	Altri trasferimenti in conto capitale dall'Unione Europea e dal Resto del Mondo	0,00	0,00	0,00	0,00
4030000	Totale Tipologia 300: Altri trasferimenti in conto capitale	0,00	0,00	0,00	0,00
4040000	Tipologia 400: Entrate da alienazione di beni materiali e immateriali				
4040100	Alienazione di beni materiali	0,00	0,00	0,00	0,00
4040200	Cessione di Terreni e di beni materiali non prodotti	0,00	0,00	0,00	0,00
4040300	Alienazione di beni immateriali	0,00	0,00	0,00	0,00
4040000	Totale Tipologia 400: Entrate da alienazione di beni materiali e immateriali	0,00	0,00	0,00	0,00
4050000	Tipologia 500: Altre entrate in conto capitale				
4050100	Permessi di costruire	0,00	0,00	0,00	0,00
4050200	Entrate derivanti da conferimento immobili a fondi immobiliari	0,00	0,00	0,00	0,00
4050300	Entrate in conto capitale dovute a rimborsi, recuperi e restituzioni di somme non dovute o incassate in eccesso	0,00	0,00	0,00	0,00
4050400	Altre entrate in conto capitale n.a.c.	0,00	0,00	0,00	0,00

PROSPETTO DELLE ENTRATE DI BILANCIO PER TITOLI, TIPOLOGIE E CATEGORIE (Anno 2020)

Allegato d) al Rendiconto - Entrate per categorie

TITOLO TIPOLOGIA CATEGORIA	DENOMINAZIONE	ACCERTAMENTI	<i>di cui entrate accertate non ricorrenti</i>	RISCOSSIONI IN C/COMPETENZA	RISCOSSIONI IN C/RESIDUI
4050400	Altre entrate in conto capitale n.a.c.	0,00	0,00	0,00	0,00
4050000	Totale Tipologia 500: Altre entrate in conto capitale	0,00	0,00	0,00	0,00
4000000	TOTALE TITOLO 4	0,00	0,00	0,00	0,00

PROSPETTO DELLE ENTRATE DI BILANCIO PER TITOLI, TIPOLOGIE E CATEGORIE (Anno 2020)

Allegato d) al Rendiconto - Entrate per categorie

TITOLO TIPOLOGIA CATEGORIA	DENOMINAZIONE	ACCERTAMENTI	<i>di cui entrate accertate non ricorrenti</i>	RISCOSSIONI IN C/COMPETENZA	RISCOSSIONI IN C/RESIDUI
	ENTRATE DA RIDUZIONE DI ATTIVITÀ FINANZIARIE				
5010000	Tipologia 100: Alienazione di attività finanziarie				
5010100	Alienazione di partecipazioni	0,00	0,00	0,00	0,00
5010200	Alienazione di quote di fondi comuni di investimento	0,00	0,00	0,00	0,00
5010300	Alienazione di titoli obbligazionari a breve termine	0,00	0,00	0,00	0,00
5010400	Alienazione di titoli obbligazionari a medio-lungo termine	0,00	0,00	0,00	0,00
5010000	Totale Tipologia 100: Alienazione di attività finanziarie	0,00	0,00	0,00	0,00
5020000	Tipologia 200: Riscossione di crediti di breve termine				
5020100	Riscossione crediti di breve termine a tasso agevolato da Amministrazioni Pubbliche	0,00	0,00	0,00	0,00
5020200	Riscossione crediti di breve termine a tasso agevolato da Famiglie	0,00	0,00	0,00	0,00
5020300	Riscossione crediti di breve termine a tasso agevolato da Imprese	0,00	0,00	0,00	0,00
5020400	Riscossione crediti di breve termine a tasso agevolato da Istituzioni Sociali Private	0,00	0,00	0,00	0,00
5020500	Riscossione crediti di breve termine a tasso agevolato dall'Unione Europea e dal Resto del Mondo	0,00	0,00	0,00	0,00
5020600	Riscossione crediti di breve termine a tasso non agevolato da Amministrazione Pubbliche	0,00	0,00	0,00	0,00
5020700	Riscossione crediti di breve termine a tasso non agevolato da Famiglie	0,00	0,00	0,00	0,00
5020800	Riscossione crediti di breve termine a tasso non agevolato da Imprese	0,00	0,00	0,00	0,00
5020900	Riscossione crediti di breve termine a tasso non agevolato da Istituzioni Sociali Private	0,00	0,00	0,00	0,00
5021000	Riscossione crediti di breve termine a tasso non agevolato dall'Unione Europea e dal Resto del Mondo	0,00	0,00	0,00	0,00
5020000	Totale Tipologia 200: Riscossione di crediti di breve termine	0,00	0,00	0,00	0,00
5030000	Tipologia 300: Riscossione crediti di medio-lungo termine				
5030100	Riscossione crediti di medio-lungo termine a tasso agevolato da Amministrazioni Pubbliche	0,00	0,00	0,00	0,00
5030200	Riscossione crediti di medio-lungo termine a tasso agevolato da Famiglie	0,00	0,00	0,00	0,00
5030300	Riscossione crediti di medio-lungo termine a tasso agevolato da Imprese	0,00	0,00	0,00	0,00
5030400	Riscossione crediti di medio-lungo termine a tasso agevolato da Istituzioni Sociali Private	0,00	0,00	0,00	0,00
5030500	Riscossione crediti di medio-lungo termine a tasso agevolato dall'Unione Europea e dal Resto del Mondo	0,00	0,00	0,00	0,00
5030600	Riscossione crediti di medio-lungo termine a tasso non agevolato da Amministrazione Pubbliche	0,00	0,00	0,00	0,00
5030700	Riscossione crediti di medio-lungo termine a tasso non agevolato da Famiglie	0,00	0,00	0,00	0,00
5030800	Riscossione crediti di medio-lungo termine a tasso non agevolato da Imprese	0,00	0,00	0,00	0,00
5030900	Riscossione crediti di medio-lungo termine a tasso non agevolato da Istituzioni Sociali Private	0,00	0,00	0,00	0,00
5031000	Riscossione crediti di medio-lungo termine a tasso non agevolato dall'Unione Europea e dal Resto del Mondo	0,00	0,00	0,00	0,00
5031100	Riscossione crediti sorti a seguito di escussione di garanzie in favore di Amministrazioni Pubbliche	0,00	0,00	0,00	0,00
5031200	Riscossione crediti sorti a seguito di escussione di garanzie in favore di Famiglie	0,00	0,00	0,00	0,00
5031300	Riscossione crediti sorti a seguito di escussione di garanzie in favore di Imprese	0,00	0,00	0,00	0,00
5031400	Riscossione crediti sorti a seguito di escussione di garanzie in favore di Istituzioni Sociali Private	0,00	0,00	0,00	0,00
5031500	Riscossione crediti sorti a seguito di escussione di garanzie in favore dell'Unione Europea e del Resto del Mondo	0,00	0,00	0,00	0,00
5030000	Totale Tipologia 300: Riscossione crediti di medio-lungo termine	0,00	0,00	0,00	0,00

PROSPETTO DELLE ENTRATE DI BILANCIO PER TITOLI, TIPOLOGIE E CATEGORIE (Anno 2020)

Allegato d) al Rendiconto - Entrate per categorie

TITOLO TIPOLOGIA CATEGORIA	DENOMINAZIONE	ACCERTAMENTI	<i>di cui entrate accertate non ricorrenti</i>	RISCOSSIONI IN C/COMPETENZA	RISCOSSIONI IN C/RESIDUI
5040000	Tipologia 400: Altre entrate per riduzione di attività finanziarie				
5040100	Riduzione di altre attività finanziarie verso Amministrazioni Pubbliche	0,00	0,00	0,00	0,00
5040200	Riduzione di altre attività finanziarie verso Famiglie	0,00	0,00	0,00	0,00
5040300	Riduzione di altre attività finanziarie verso Imprese	0,00	0,00	0,00	0,00
5040400	Riduzione di altre attività finanziarie verso Istituzioni Sociali Private	0,00	0,00	0,00	0,00
5040500	Riduzione di altre attività finanziarie verso Unione Europea e Resto del Mondo	0,00	0,00	0,00	0,00
5040600	Prelievi dai conti di tesoreria statale diversi dalla Tesoreria Unica	0,00	0,00	0,00	0,00
5040700	Prelievi da depositi bancari	0,00	0,00	0,00	0,00
5040800	Entrate da derivati di ammortamento	0,00	0,00	0,00	0,00
5040000	Totale Tipologia 400: Altre entrate per riduzione di attività finanziarie	0,00	0,00	0,00	0,00
5000000	TOTALE TITOLO 5	0,00	0,00	0,00	0,00

PROSPETTO DELLE ENTRATE DI BILANCIO PER TITOLI, TIPOLOGIE E CATEGORIE (Anno 2020)

Allegato d) al Rendiconto - Entrate per categorie

TITOLO TIPOLOGIA CATEGORIA	DENOMINAZIONE	ACCERTAMENTI	<i>di cui entrate accertate non ricorrenti</i>	RISCOSSIONI IN C/COMPETENZA	RISCOSSIONI IN C/RESIDUI
	ACCENSIONE PRESTITI				
6010000	Tipologia 100: Emissione di titoli obbligazionari				
6010100	Emissioni titoli obbligazionari a breve termine	0,00	0,00	0,00	0,00
6010200	Emissioni titoli obbligazionari a medio-lungo termine	0,00	0,00	0,00	0,00
6010000	Totale Tipologia 100: Emissione di titoli obbligazionari	0,00	0,00	0,00	0,00
6020000	Tipologia 200: Accensione Prestiti a breve termine				
6020100	Finanziamenti a breve termine	0,00	0,00	0,00	0,00
6020200	Anticipazioni	0,00	0,00	0,00	0,00
6020000	Totale Tipologia 200: Accensione Prestiti a breve termine	0,00	0,00	0,00	0,00
6030000	Tipologia 300: Accensione Mutui e altri finanziamenti a medio lungo termine				
6030100	Finanziamenti a medio lungo termine	0,00	0,00	0,00	0,00
6030200	Accensione prestiti da attualizzazione Contributi Pluriennali	0,00	0,00	0,00	0,00
6030300	Accensione prestiti a seguito di escussione di garanzie	0,00	0,00	0,00	0,00
6030000	Totale Tipologia 300: Accensione Mutui e altri finanziamenti a medio lungo termine	0,00	0,00	0,00	0,00
6040000	Tipologia 400: Altre forme di indebitamento				
6040200	Accensione Prestiti - Leasing finanziario	0,00	0,00	0,00	0,00
6040300	Accensione Prestiti - Operazioni di cartolarizzazione	0,00	0,00	0,00	0,00
6040400	Accensione Prestiti - Derivati	0,00	0,00	0,00	0,00
6040000	Totale Tipologia 400: Altre forme di indebitamento	0,00	0,00	0,00	0,00
6000000	TOTALE TITOLO 6	0,00	0,00	0,00	0,00

Cons. Inter. Servizi Sociali Pinerolo

**PROSPETTO DELLE SPESE DI BILANCIO PER MISSIONI, PROGRAMMI E MACROAGGREGATI - Allegato e) al Rendiconto - Spese per macroaggregati
SPESE CORRENTI - IMPEGNI (Anno 2020)**

MISSIONI E PROGRAMMI \ MACROAGGREGATI	Redditi da lavoro dipendente	Imposte e tasse a carico dell'ente	Acquisto di beni e servizi	Trasferimenti correnti	Interessi passivi	Altre spese per redditi da capitale	Rimborsi e poste correttive delle entrate	Altre spese correnti	Totale
	101	102	103	104	107	108	109	110	100
01 MISSIONE 1 - Servizi istituzionali, generali e di gestione									
01 Organi istituzionali	0,00	0,00	5.943,65	0,00	0,00	0,00	0,00	0,00	5.943,65
02 Segreteria generale	100.674,09	5.856,06	0,00	0,00	0,00	0,00	0,00	0,00	106.530,15
03 Gestione economica, finanziaria, programmazione, provveditorato	0,00	3.051,76	89.647,27	0,00	0,00	0,00	0,00	29.571,99	122.271,02
04 Gestione delle entrate tributarie e servizi fiscali	0,00	0,00	0,00	0,00	0,00	0,00	0,00	0,00	0,00
05 Gestione dei beni demaniali e patrimoniali	0,00	0,00	0,00	0,00	0,00	0,00	0,00	0,00	0,00
06 Ufficio tecnico	0,00	0,00	0,00	0,00	0,00	0,00	0,00	0,00	0,00
07 Elezioni e consultazioni popolari - Anagrafe e stato civile	0,00	0,00	0,00	0,00	0,00	0,00	0,00	0,00	0,00
08 Statistica e sistemi informativi	0,00	0,00	0,00	0,00	0,00	0,00	0,00	0,00	0,00
09 Assistenza tecnico-amministrativa agli enti locali	0,00	0,00	0,00	0,00	0,00	0,00	0,00	0,00	0,00
10 Risorse umane	188.518,51	0,00	12.698,81	0,00	0,00	0,00	0,00	0,00	201.217,32
11 Altri servizi generali	266.594,12	26.097,88	271.467,24	70.738,10	0,00	0,00	0,00	10.852,40	645.749,74
12 Politica regionale unitaria per i servizi istituzionali, generali e di gestione (solo per Regioni)	0,00	0,00	0,00	0,00	0,00	0,00	0,00	0,00	0,00
TOTALE MISSIONE 1 - Servizi istituzionali, generali e di gestione	555.786,72	35.005,70	379.756,97	70.738,10	0,00	0,00	0,00	40.424,39	1.081.711,88
02 MISSIONE 2 - Giustizia									
01 Uffici giudiziari	0,00	0,00	0,00	0,00	0,00	0,00	0,00	0,00	0,00
02 Casa circondariale e altri servizi	0,00	0,00	0,00	0,00	0,00	0,00	0,00	0,00	0,00
TOTALE MISSIONE 2 - Giustizia	0,00	0,00	0,00	0,00	0,00	0,00	0,00	0,00	0,00
03 MISSIONE 3 - Ordine pubblico e sicurezza									
01 Polizia locale e amministrativa	0,00	0,00	0,00	0,00	0,00	0,00	0,00	0,00	0,00
02 Sistema integrato di sicurezza urbana	0,00	0,00	0,00	0,00	0,00	0,00	0,00	0,00	0,00
TOTALE MISSIONE 3 - Ordine pubblico e sicurezza	0,00	0,00	0,00	0,00	0,00	0,00	0,00	0,00	0,00

Cons. Inter. Servizi Sociali Pinerolo

**PROSPETTO DELLE SPESE DI BILANCIO PER MISSIONI, PROGRAMMI E MACROAGGREGATI - Allegato e) al Rendiconto - Spese per macroaggregati
SPESE CORRENTI - IMPEGNI (Anno 2020)**

MISSIONI E PROGRAMMI \ MACROAGGREGATI		Redditi da lavoro dipendente	Imposte e tasse a carico dell'ente	Acquisto di beni e servizi	Trasferimenti correnti	Interessi passivi	Altre spese per redditi da capitale	Rimborsi e poste correttive delle entrate	Altre spese correnti	Totale
		101	102	103	104	107	108	109	110	100
04	MISSIONE 4 - Istruzione e diritto allo studio									
01	Istruzione prescolastica	0,00	0,00	0,00	0,00	0,00	0,00	0,00	0,00	0,00
02	Altri ordini di istruzione non universitaria	0,00	0,00	0,00	0,00	0,00	0,00	0,00	0,00	0,00
04	Istruzione universitaria	0,00	0,00	0,00	0,00	0,00	0,00	0,00	0,00	0,00
05	Istruzione tecnica superiore	0,00	0,00	0,00	0,00	0,00	0,00	0,00	0,00	0,00
06	Servizi ausiliari all'istruzione	0,00	0,00	613.897,20	0,00	0,00	0,00	0,00	65.774,67	679.671,87
07	Diritto allo studio	0,00	0,00	0,00	0,00	0,00	0,00	0,00	0,00	0,00
	TOTALE MISSIONE 4 - Istruzione e diritto allo studio	0,00	0,00	613.897,20	0,00	0,00	0,00	0,00	65.774,67	679.671,87
05	MISSIONE 5 - Tutela e valorizzazione dei beni e delle attività culturali									
01	Valorizzazione dei beni di interesse storico	0,00	0,00	0,00	0,00	0,00	0,00	0,00	0,00	0,00
02	Attività culturali e interventi diversi nel settore culturale	0,00	0,00	0,00	0,00	0,00	0,00	0,00	0,00	0,00
	TOTALE MISSIONE 5 - Tutela e valorizzazione dei beni e delle attività culturali	0,00	0,00	0,00	0,00	0,00	0,00	0,00	0,00	0,00
06	MISSIONE 6 - Politiche giovanili, sport e tempo libero									
01	Sport e tempo libero	0,00	0,00	0,00	0,00	0,00	0,00	0,00	0,00	0,00
02	Giovani	0,00	0,00	0,00	0,00	0,00	0,00	0,00	0,00	0,00
	TOTALE MISSIONE 6 - Politiche giovanili, sport e tempo libero	0,00	0,00	0,00	0,00	0,00	0,00	0,00	0,00	0,00
07	MISSIONE 7 - Turismo									
01	Sviluppo e la valorizzazione del turismo	0,00	0,00	0,00	0,00	0,00	0,00	0,00	0,00	0,00
	TOTALE MISSIONE 7 - Turismo	0,00	0,00	0,00	0,00	0,00	0,00	0,00	0,00	0,00
08	MISSIONE 8 - Assetto del territorio ed edilizia abitativa									
01	Urbanistica e assetto del territorio	0,00	0,00	0,00	0,00	0,00	0,00	0,00	0,00	0,00

Cons. Inter. Servizi Sociali Pinerolo

**PROSPETTO DELLE SPESE DI BILANCIO PER MISSIONI, PROGRAMMI E MACROAGGREGATI - Allegato e) al Rendiconto - Spese per macroaggregati
SPESE CORRENTI - IMPEGNI (Anno 2020)**

MISSIONI E PROGRAMMI \ MACROAGGREGATI		Redditi da lavoro dipendente	Imposte e tasse a carico dell'ente	Acquisto di beni e servizi	Trasferimenti correnti	Interessi passivi	Altre spese per redditi da capitale	Rimborsi e poste correttive delle entrate	Altre spese correnti	Totale
		101	102	103	104	107	108	109	110	100
02	Edilizia residenziale pubblica e locale e piani di edilizia economico-popolare	0,00	0,00	0,00	0,00	0,00	0,00	0,00	0,00	0,00
	TOTALE MISSIONE 8 - Assetto del territorio ed edilizia abitativa	0,00	0,00	0,00	0,00	0,00	0,00	0,00	0,00	0,00
09	MISSIONE 9 - Sviluppo sostenibile e tutela del territorio e dell'ambiente									
01	Difesa del suolo	0,00	0,00	0,00	0,00	0,00	0,00	0,00	0,00	0,00
02	Tutela, valorizzazione e recupero ambientale	0,00	0,00	0,00	0,00	0,00	0,00	0,00	0,00	0,00
03	Rifiuti	0,00	0,00	0,00	0,00	0,00	0,00	0,00	0,00	0,00
04	Servizio idrico integrato	0,00	0,00	0,00	0,00	0,00	0,00	0,00	0,00	0,00
05	Aree protette, parchi naturali, protezione naturalistica e forestazione	0,00	0,00	0,00	0,00	0,00	0,00	0,00	0,00	0,00
06	Tutela e valorizzazione delle risorse idriche	0,00	0,00	0,00	0,00	0,00	0,00	0,00	0,00	0,00
07	Sviluppo sostenibile territorio montano piccoli Comuni	0,00	0,00	0,00	0,00	0,00	0,00	0,00	0,00	0,00
08	Qualità dell'aria e riduzione dell'inquinamento	0,00	0,00	0,00	0,00	0,00	0,00	0,00	0,00	0,00
	TOTALE MISSIONE 9 - Sviluppo sostenibile e tutela del territorio e dell'ambiente	0,00	0,00	0,00	0,00	0,00	0,00	0,00	0,00	0,00
10	MISSIONE 10 - Trasporti e diritto alla mobilità									
01	Trasporto ferroviario	0,00	0,00	0,00	0,00	0,00	0,00	0,00	0,00	0,00
02	Trasporto pubblico locale	0,00	0,00	0,00	0,00	0,00	0,00	0,00	0,00	0,00
03	Trasporto per vie d'acqua	0,00	0,00	0,00	0,00	0,00	0,00	0,00	0,00	0,00
04	Altre modalità di trasporto	0,00	0,00	0,00	0,00	0,00	0,00	0,00	0,00	0,00
05	Viabilità e infrastrutture stradali	0,00	0,00	0,00	0,00	0,00	0,00	0,00	0,00	0,00
	TOTALE MISSIONE 10 - Trasporti e diritto alla mobilità	0,00	0,00	0,00	0,00	0,00	0,00	0,00	0,00	0,00
11	MISSIONE 11 - Soccorso civile									
01	Sistema di protezione civile	0,00	0,00	0,00	0,00	0,00	0,00	0,00	0,00	0,00

Cons. Inter. Servizi Sociali Pinerolo

PROSPETTO DELLE SPESE DI BILANCIO PER MISSIONI, PROGRAMMI E MACROAGGREGATI - Allegato e) al Rendiconto - Spese per macroaggregati SPESE CORRENTI - IMPEGNI (Anno 2020)

MISSIONI E PROGRAMMI \ MACROAGGREGATI		Redditi da lavoro dipendente	Imposte e tasse a carico dell'ente	Acquisto di beni e servizi	Trasferimenti correnti	Interessi passivi	Altre spese per redditi da capitale	Rimborsi e poste correttive delle entrate	Altre spese correnti	Totale
		101	102	103	104	107	108	109	110	100
02	Interventi a seguito di calamità naturali	0,00	0,00	0,00	0,00	0,00	0,00	0,00	0,00	0,00
	TOTALE MISSIONE 11 - Soccorso civile	0,00	0,00	0,00	0,00	0,00	0,00	0,00	0,00	0,00
12	MISSIONE 12 - Diritti sociali, politiche sociali e famiglia									
01	Interventi per l'infanzia e i minori e per asili nido	122.919,57	9.384,30	1.300.430,18	310.313,86	0,00	0,00	0,00	0,00	1.743.047,91
02	Interventi per la disabilità	492.089,74	34.902,73	2.498.541,62	365.661,59	0,00	0,00	0,00	0,00	3.391.195,68
03	Interventi per gli anziani	86.898,52	6.253,84	1.391.969,56	291.258,00	0,00	0,00	0,00	0,00	1.776.379,92
04	Interventi per i soggetti a rischio di esclusione sociale	0,00	0,00	286.383,45	208.734,12	0,00	0,00	0,00	0,00	495.117,57
05	Interventi per le famiglie	0,00	0,00	0,00	0,00	0,00	0,00	0,00	0,00	0,00
06	Interventi per il diritto alla casa	0,00	0,00	0,00	0,00	0,00	0,00	0,00	0,00	0,00
07	Programmazione e governo della rete dei servizi sociosanitari e sociali	606.901,17	43.591,19	590.964,53	0,00	0,00	0,00	0,00	0,00	1.241.456,89
08	Cooperazione e associazionismo	0,00	0,00	0,00	0,00	0,00	0,00	0,00	0,00	0,00
09	Servizio necroscopico e cimiteriale	0,00	0,00	0,00	0,00	0,00	0,00	0,00	0,00	0,00
	TOTALE MISSIONE 12 - Diritti sociali, politiche sociali e famiglia	1.308.809,00	94.132,06	6.068.289,34	1.175.967,57	0,00	0,00	0,00	0,00	8.647.197,97
13	MISSIONE 13 - Tutela della salute									
01	Servizio sanitario regionale - finanziamento ordinario corrente per la garanzia dei LEA	0,00	0,00	0,00	0,00	0,00	0,00	0,00	0,00	0,00
02	Servizio sanitario regionale - finanziamento aggiuntivo corrente per livelli di assistenza superiori ai LEA	0,00	0,00	0,00	0,00	0,00	0,00	0,00	0,00	0,00
03	Servizio sanitario regionale - finanziamento aggiuntivo corrente per la copertura dello squilibrio di bilancio corrente	0,00	0,00	0,00	0,00	0,00	0,00	0,00	0,00	0,00
04	Servizio sanitario regionale - ripiano di disavanzi sanitari relativi ad esercizi pregressi	0,00	0,00	0,00	0,00	0,00	0,00	0,00	0,00	0,00
05	Servizio sanitario regionale - Investimenti sanitari	0,00	0,00	0,00	0,00	0,00	0,00	0,00	0,00	0,00
06	Servizio sanitario regionale - restituzione maggiori gettiti SSN	0,00	0,00	0,00	0,00	0,00	0,00	0,00	0,00	0,00

Cons. Inter. Servizi Sociali Pinerolo

**PROSPETTO DELLE SPESE DI BILANCIO PER MISSIONI, PROGRAMMI E MACROAGGREGATI - Allegato e) al Rendiconto - Spese per macroaggregati
SPESE CORRENTI - IMPEGNI (Anno 2020)**

MISSIONI E PROGRAMMI \ MACROAGGREGATI		Redditi da lavoro dipendente	Imposte e tasse a carico dell'ente	Acquisto di beni e servizi	Trasferimenti correnti	Interessi passivi	Altre spese per redditi da capitale	Rimborsi e poste correttive delle entrate	Altre spese correnti	Totale
		101	102	103	104	107	108	109	110	100
07	Ulteriori spese in materia sanitaria	0,00	0,00	0,00	0,00	0,00	0,00	0,00	0,00	0,00
	TOTALE MISSIONE 13 - Tutela della salute	0,00	0,00	0,00	0,00	0,00	0,00	0,00	0,00	0,00
14	MISSIONE 14 - Sviluppo economico e competitività									
01	Industria, PMI e Artigianato	0,00	0,00	0,00	0,00	0,00	0,00	0,00	0,00	0,00
02	Commercio - reti distributive - tutela dei consumatori	0,00	0,00	0,00	0,00	0,00	0,00	0,00	0,00	0,00
03	Ricerca e innovazione	0,00	0,00	0,00	0,00	0,00	0,00	0,00	0,00	0,00
04	Reti e altri servizi di pubblica utilità	0,00	0,00	0,00	0,00	0,00	0,00	0,00	0,00	0,00
	TOTALE MISSIONE 14 - Sviluppo economico e competitività	0,00	0,00	0,00	0,00	0,00	0,00	0,00	0,00	0,00
15	MISSIONE 15 - Politiche per il lavoro e la formazione professionale									
01	Servizi per lo sviluppo del mercato del lavoro	0,00	0,00	0,00	0,00	0,00	0,00	0,00	0,00	0,00
02	Formazione professionale	0,00	0,00	0,00	0,00	0,00	0,00	0,00	0,00	0,00
03	Sostegno all'occupazione	0,00	0,00	0,00	0,00	0,00	0,00	0,00	0,00	0,00
	TOTALE MISSIONE 15 - Politiche per il lavoro e la formazione professionale	0,00	0,00	0,00	0,00	0,00	0,00	0,00	0,00	0,00
16	MISSIONE 16 - Agricoltura, politiche agroalimentari e pesca									
01	Sviluppo del settore agricolo e del sistema agroalimentare	0,00	0,00	0,00	0,00	0,00	0,00	0,00	0,00	0,00
02	Caccia e pesca	0,00	0,00	0,00	0,00	0,00	0,00	0,00	0,00	0,00
	TOTALE MISSIONE 16 - Agricoltura, politiche agroalimentari e pesca	0,00	0,00	0,00	0,00	0,00	0,00	0,00	0,00	0,00
17	MISSIONE 17 - Energia e diversificazione delle fonti energetiche									
01	Fonti energetiche	0,00	0,00	0,00	0,00	0,00	0,00	0,00	0,00	0,00
	TOTALE MISSIONE 17 - Energia e diversificazione delle fonti energetiche	0,00	0,00	0,00	0,00	0,00	0,00	0,00	0,00	0,00

Cons. Inter. Servizi Sociali Pinerolo

**PROSPETTO DELLE SPESE DI BILANCIO PER MISSIONI, PROGRAMMI E MACROAGGREGATI - Allegato e) al Rendiconto - Spese per macroaggregati
SPESE CORRENTI - IMPEGNI (Anno 2020)**

MISSIONI E PROGRAMMI \ MACROAGGREGATI		Redditi da lavoro dipendente	Imposte e tasse a carico dell'ente	Acquisto di beni e servizi	Trasferimenti correnti	Interessi passivi	Altre spese per redditi da capitale	Rimborsi e poste correttive delle entrate	Altre spese correnti	Totale
		101	102	103	104	107	108	109	110	100
18	MISSIONE 18 - Relazioni con le altre autonomie territoriali e locali									
01	Relazioni finanziarie con le altre autonomie territoriali	0,00	0,00	0,00	0,00	0,00	0,00	0,00	0,00	0,00
	TOTALE MISSIONE 18 - Relazioni con le altre autonomie territoriali e locali	0,00	0,00	0,00	0,00	0,00	0,00	0,00	0,00	0,00
19	MISSIONE 19 - Relazioni internazionali									
01	Relazioni internazionali e Cooperazione allo sviluppo	0,00	0,00	0,00	0,00	0,00	0,00	0,00	0,00	0,00
	TOTALE MISSIONE 19 - Relazioni internazionali	0,00	0,00	0,00	0,00	0,00	0,00	0,00	0,00	0,00
20	MISSIONE 20 - Fondi e accantonamenti									
01	Fondo di riserva	0,00	0,00	0,00	0,00	0,00	0,00	0,00	0,00	0,00
02	Fondo crediti di dubbia esigibilità	0,00	0,00	0,00	0,00	0,00	0,00	0,00	0,00	0,00
03	Altri fondi	0,00	0,00	0,00	0,00	0,00	0,00	0,00	0,00	0,00
	TOTALE MISSIONE 20 - Fondi e accantonamenti	0,00	0,00	0,00	0,00	0,00	0,00	0,00	0,00	0,00
50	MISSIONE 50 - Debito pubblico									
01	Quota interessi ammortamento mutui e prestiti obbligazionari	0,00	0,00	0,00	0,00	0,00	0,00	0,00	0,00	0,00
	TOTALE MISSIONE 50 - Debito pubblico	0,00	0,00	0,00	0,00	0,00	0,00	0,00	0,00	0,00
60	MISSIONE 60 - Anticipazioni finanziarie									
01	Restituzione anticipazioni di tesoreria	0,00	0,00	0,00	0,00	0,00	0,00	0,00	0,00	0,00
	TOTALE MISSIONE 60 - Anticipazioni finanziarie	0,00	0,00	0,00	0,00	0,00	0,00	0,00	0,00	0,00
	TOTALE MACROAGGREGATI	1.864.595,72	129.137,76	7.061.943,51	1.246.705,67	0,00	0,00	0,00	106.199,06	10.408.581,72

Cons. Inter. Servizi Sociali Pinerolo

**PROSPETTO DELLE SPESE DI BILANCIO PER MISSIONI, PROGRAMMI E MACROAGGREGATI - Allegato e) al Rendiconto - Spese per macroaggregati
SPESE CORRENTI - PAGAMENTI IN C/COMPETENZA (Anno 2020)**

MISSIONI E PROGRAMMI \ MACROAGGREGATI	Redditi da lavoro dipendente	Imposte e tasse a carico dell'ente	Acquisto di beni e servizi	Trasferimenti correnti	Interessi passivi	Altre spese per redditi da capitale	Rimborsi e poste correttive delle entrate	Altre spese correnti	Totale
	101	102	103	104	107	108	109	110	100
01 MISSIONE 1 - Servizi istituzionali, generali e di gestione									
01 Organi istituzionali	0,00	0,00	5.836,48	0,00	0,00	0,00	0,00	0,00	5.836,48
02 Segreteria generale	100.674,09	5.856,06	0,00	0,00	0,00	0,00	0,00	0,00	106.530,15
03 Gestione economica, finanziaria, programmazione, provveditorato	0,00	3.051,76	85.165,25	0,00	0,00	0,00	0,00	29.571,99	117.789,00
04 Gestione delle entrate tributarie e servizi fiscali	0,00	0,00	0,00	0,00	0,00	0,00	0,00	0,00	0,00
05 Gestione dei beni demaniali e patrimoniali	0,00	0,00	0,00	0,00	0,00	0,00	0,00	0,00	0,00
06 Ufficio tecnico	0,00	0,00	0,00	0,00	0,00	0,00	0,00	0,00	0,00
07 Elezioni e consultazioni popolari - Anagrafe e stato civile	0,00	0,00	0,00	0,00	0,00	0,00	0,00	0,00	0,00
08 Statistica e sistemi informativi	0,00	0,00	0,00	0,00	0,00	0,00	0,00	0,00	0,00
09 Assistenza tecnico-amministrativa agli enti locali	0,00	0,00	0,00	0,00	0,00	0,00	0,00	0,00	0,00
10 Risorse umane	188.518,51	0,00	4.912,01	0,00	0,00	0,00	0,00	0,00	193.430,52
11 Altri servizi generali	266.594,12	26.073,88	211.899,12	350,00	0,00	0,00	0,00	10.852,40	515.769,52
12 Politica regionale unitaria per i servizi istituzionali, generali e di gestione (solo per Regioni)	0,00	0,00	0,00	0,00	0,00	0,00	0,00	0,00	0,00
TOTALE MISSIONE 1 - Servizi istituzionali, generali e di gestione	555.786,72	34.981,70	307.812,86	350,00	0,00	0,00	0,00	40.424,39	939.355,67
02 MISSIONE 2 - Giustizia									
01 Uffici giudiziari	0,00	0,00	0,00	0,00	0,00	0,00	0,00	0,00	0,00
02 Casa circondariale e altri servizi	0,00	0,00	0,00	0,00	0,00	0,00	0,00	0,00	0,00
TOTALE MISSIONE 2 - Giustizia	0,00	0,00	0,00	0,00	0,00	0,00	0,00	0,00	0,00
03 MISSIONE 3 - Ordine pubblico e sicurezza									
01 Polizia locale e amministrativa	0,00	0,00	0,00	0,00	0,00	0,00	0,00	0,00	0,00
02 Sistema integrato di sicurezza urbana	0,00	0,00	0,00	0,00	0,00	0,00	0,00	0,00	0,00
TOTALE MISSIONE 3 - Ordine pubblico e sicurezza	0,00	0,00	0,00	0,00	0,00	0,00	0,00	0,00	0,00

Cons. Inter. Servizi Sociali Pinerolo

**PROSPETTO DELLE SPESE DI BILANCIO PER MISSIONI, PROGRAMMI E MACROAGGREGATI - Allegato e) al Rendiconto - Spese per macroaggregati
SPESE CORRENTI - PAGAMENTI IN C/COMPETENZA (Anno 2020)**

MISSIONI E PROGRAMMI \ MACROAGGREGATI	Redditi da lavoro dipendente	Imposte e tasse a carico dell'ente	Acquisto di beni e servizi	Trasferimenti correnti	Interessi passivi	Altre spese per redditi da capitale	Rimborsi e poste correttive delle entrate	Altre spese correnti	Totale
	101	102	103	104	107	108	109	110	100
04 MISSIONE 4 - Istruzione e diritto allo studio									
01 Istruzione prescolastica	0,00	0,00	0,00	0,00	0,00	0,00	0,00	0,00	0,00
02 Altri ordini di istruzione non universitaria	0,00	0,00	0,00	0,00	0,00	0,00	0,00	0,00	0,00
04 Istruzione universitaria	0,00	0,00	0,00	0,00	0,00	0,00	0,00	0,00	0,00
05 Istruzione tecnica superiore	0,00	0,00	0,00	0,00	0,00	0,00	0,00	0,00	0,00
06 Servizi ausiliari all'istruzione	0,00	0,00	306.341,77	0,00	0,00	0,00	0,00	0,00	306.341,77
07 Diritto allo studio	0,00	0,00	0,00	0,00	0,00	0,00	0,00	0,00	0,00
TOTALE MISSIONE 4 - Istruzione e diritto allo studio	0,00	0,00	306.341,77	0,00	0,00	0,00	0,00	0,00	306.341,77
05 MISSIONE 5 - Tutela e valorizzazione dei beni e delle attività culturali									
01 Valorizzazione dei beni di interesse storico	0,00	0,00	0,00	0,00	0,00	0,00	0,00	0,00	0,00
02 Attività culturali e interventi diversi nel settore culturale	0,00	0,00	0,00	0,00	0,00	0,00	0,00	0,00	0,00
TOTALE MISSIONE 5 - Tutela e valorizzazione dei beni e delle attività culturali	0,00	0,00	0,00	0,00	0,00	0,00	0,00	0,00	0,00
06 MISSIONE 6 - Politiche giovanili, sport e tempo libero									
01 Sport e tempo libero	0,00	0,00	0,00	0,00	0,00	0,00	0,00	0,00	0,00
02 Giovani	0,00	0,00	0,00	0,00	0,00	0,00	0,00	0,00	0,00
TOTALE MISSIONE 6 - Politiche giovanili, sport e tempo libero	0,00	0,00	0,00	0,00	0,00	0,00	0,00	0,00	0,00
07 MISSIONE 7 - Turismo									
01 Sviluppo e la valorizzazione del turismo	0,00	0,00	0,00	0,00	0,00	0,00	0,00	0,00	0,00
TOTALE MISSIONE 7 - Turismo	0,00	0,00	0,00	0,00	0,00	0,00	0,00	0,00	0,00
08 MISSIONE 8 - Assetto del territorio ed edilizia abitativa									
01 Urbanistica e assetto del territorio	0,00	0,00	0,00	0,00	0,00	0,00	0,00	0,00	0,00

Cons. Inter. Servizi Sociali Pinerolo

**PROSPETTO DELLE SPESE DI BILANCIO PER MISSIONI, PROGRAMMI E MACROAGGREGATI - Allegato e) al Rendiconto - Spese per macroaggregati
SPESE CORRENTI - PAGAMENTI IN C/COMPETENZA (Anno 2020)**

MISSIONI E PROGRAMMI \ MACROAGGREGATI		Redditi da lavoro dipendente	Imposte e tasse a carico dell'ente	Acquisto di beni e servizi	Trasferimenti correnti	Interessi passivi	Altre spese per redditi da capitale	Rimborsi e poste correttive delle entrate	Altre spese correnti	Totale
		101	102	103	104	107	108	109	110	100
02	Edilizia residenziale pubblica e locale e piani di edilizia economico-popolare	0,00	0,00	0,00	0,00	0,00	0,00	0,00	0,00	0,00
	TOTALE MISSIONE 8 - Assetto del territorio ed edilizia abitativa	0,00	0,00	0,00	0,00	0,00	0,00	0,00	0,00	0,00
09	MISSIONE 9 - Sviluppo sostenibile e tutela del territorio e dell'ambiente									
01	Difesa del suolo	0,00	0,00	0,00	0,00	0,00	0,00	0,00	0,00	0,00
02	Tutela, valorizzazione e recupero ambientale	0,00	0,00	0,00	0,00	0,00	0,00	0,00	0,00	0,00
03	Rifiuti	0,00	0,00	0,00	0,00	0,00	0,00	0,00	0,00	0,00
04	Servizio idrico integrato	0,00	0,00	0,00	0,00	0,00	0,00	0,00	0,00	0,00
05	Aree protette, parchi naturali, protezione naturalistica e forestazione	0,00	0,00	0,00	0,00	0,00	0,00	0,00	0,00	0,00
06	Tutela e valorizzazione delle risorse idriche	0,00	0,00	0,00	0,00	0,00	0,00	0,00	0,00	0,00
07	Sviluppo sostenibile territorio montano piccoli Comuni	0,00	0,00	0,00	0,00	0,00	0,00	0,00	0,00	0,00
08	Qualità dell'aria e riduzione dell'inquinamento	0,00	0,00	0,00	0,00	0,00	0,00	0,00	0,00	0,00
	TOTALE MISSIONE 9 - Sviluppo sostenibile e tutela del territorio e dell'ambiente	0,00	0,00	0,00	0,00	0,00	0,00	0,00	0,00	0,00
10	MISSIONE 10 - Trasporti e diritto alla mobilità									
01	Trasporto ferroviario	0,00	0,00	0,00	0,00	0,00	0,00	0,00	0,00	0,00
02	Trasporto pubblico locale	0,00	0,00	0,00	0,00	0,00	0,00	0,00	0,00	0,00
03	Trasporto per vie d'acqua	0,00	0,00	0,00	0,00	0,00	0,00	0,00	0,00	0,00
04	Altre modalità di trasporto	0,00	0,00	0,00	0,00	0,00	0,00	0,00	0,00	0,00
05	Viabilità e infrastrutture stradali	0,00	0,00	0,00	0,00	0,00	0,00	0,00	0,00	0,00
	TOTALE MISSIONE 10 - Trasporti e diritto alla mobilità	0,00	0,00	0,00	0,00	0,00	0,00	0,00	0,00	0,00
11	MISSIONE 11 - Soccorso civile									
01	Sistema di protezione civile	0,00	0,00	0,00	0,00	0,00	0,00	0,00	0,00	0,00

Cons. Inter. Servizi Sociali Pinerolo

**PROSPETTO DELLE SPESE DI BILANCIO PER MISSIONI, PROGRAMMI E MACROAGGREGATI - Allegato e) al Rendiconto - Spese per macroaggregati
SPESE CORRENTI - PAGAMENTI IN C/COMPETENZA (Anno 2020)**

MISSIONI E PROGRAMMI \ MACROAGGREGATI		Redditi da lavoro dipendente	Imposte e tasse a carico dell'ente	Acquisto di beni e servizi	Trasferimenti correnti	Interessi passivi	Altre spese per redditi da capitale	Rimborsi e poste correttive delle entrate	Altre spese correnti	Totale
		101	102	103	104	107	108	109	110	100
02	Interventi a seguito di calamità naturali	0,00	0,00	0,00	0,00	0,00	0,00	0,00	0,00	0,00
	TOTALE MISSIONE 11 - Soccorso civile	0,00	0,00	0,00	0,00	0,00	0,00	0,00	0,00	0,00
12	MISSIONE 12 - Diritti sociali, politiche sociali e famiglia									
01	Interventi per l'infanzia e i minori e per asili nido	122.919,57	9.384,30	933.840,18	267.531,53	0,00	0,00	0,00	0,00	1.333.675,58
02	Interventi per la disabilità	492.089,74	34.902,73	1.751.322,89	278.456,70	0,00	0,00	0,00	0,00	2.556.772,06
03	Interventi per gli anziani	86.898,52	6.253,84	1.122.359,45	229.344,00	0,00	0,00	0,00	0,00	1.444.855,81
04	Interventi per i soggetti a rischio di esclusione sociale	0,00	0,00	200.497,60	146.884,82	0,00	0,00	0,00	0,00	347.382,42
05	Interventi per le famiglie	0,00	0,00	0,00	0,00	0,00	0,00	0,00	0,00	0,00
06	Interventi per il diritto alla casa	0,00	0,00	0,00	0,00	0,00	0,00	0,00	0,00	0,00
07	Programmazione e governo della rete dei servizi sociosanitari e sociali	606.901,17	43.591,19	433.731,10	0,00	0,00	0,00	0,00	0,00	1.084.223,46
08	Cooperazione e associazionismo	0,00	0,00	0,00	0,00	0,00	0,00	0,00	0,00	0,00
09	Servizio necroscopico e cimiteriale	0,00	0,00	0,00	0,00	0,00	0,00	0,00	0,00	0,00
	TOTALE MISSIONE 12 - Diritti sociali, politiche sociali e famiglia	1.308.809,00	94.132,06	4.441.751,22	922.217,05	0,00	0,00	0,00	0,00	6.766.909,33
13	MISSIONE 13 - Tutela della salute									
01	Servizio sanitario regionale - finanziamento ordinario corrente per la garanzia dei LEA	0,00	0,00	0,00	0,00	0,00	0,00	0,00	0,00	0,00
02	Servizio sanitario regionale - finanziamento aggiuntivo corrente per livelli di assistenza superiori ai LEA	0,00	0,00	0,00	0,00	0,00	0,00	0,00	0,00	0,00
03	Servizio sanitario regionale - finanziamento aggiuntivo corrente per la copertura dello squilibrio di bilancio corrente	0,00	0,00	0,00	0,00	0,00	0,00	0,00	0,00	0,00
04	Servizio sanitario regionale - ripiano di disavanzi sanitari relativi ad esercizi pregressi	0,00	0,00	0,00	0,00	0,00	0,00	0,00	0,00	0,00
05	Servizio sanitario regionale - Investimenti sanitari	0,00	0,00	0,00	0,00	0,00	0,00	0,00	0,00	0,00
06	Servizio sanitario regionale - restituzione maggiori gettiti SSN	0,00	0,00	0,00	0,00	0,00	0,00	0,00	0,00	0,00

Cons. Inter. Servizi Sociali Pinerolo

**PROSPETTO DELLE SPESE DI BILANCIO PER MISSIONI, PROGRAMMI E MACROAGGREGATI - Allegato e) al Rendiconto - Spese per macroaggregati
SPESE CORRENTI - PAGAMENTI IN C/COMPETENZA (Anno 2020)**

MISSIONI E PROGRAMMI \ MACROAGGREGATI		Redditi da lavoro dipendente	Imposte e tasse a carico dell'ente	Acquisto di beni e servizi	Trasferimenti correnti	Interessi passivi	Altre spese per redditi da capitale	Rimborsi e poste correttive delle entrate	Altre spese correnti	Totale
		101	102	103	104	107	108	109	110	100
07	Ulteriori spese in materia sanitaria	0,00	0,00	0,00	0,00	0,00	0,00	0,00	0,00	0,00
	TOTALE MISSIONE 13 - Tutela della salute	0,00	0,00	0,00	0,00	0,00	0,00	0,00	0,00	0,00
14	MISSIONE 14 - Sviluppo economico e competitività									
01	Industria, PMI e Artigianato	0,00	0,00	0,00	0,00	0,00	0,00	0,00	0,00	0,00
02	Commercio - reti distributive - tutela dei consumatori	0,00	0,00	0,00	0,00	0,00	0,00	0,00	0,00	0,00
03	Ricerca e innovazione	0,00	0,00	0,00	0,00	0,00	0,00	0,00	0,00	0,00
04	Reti e altri servizi di pubblica utilità	0,00	0,00	0,00	0,00	0,00	0,00	0,00	0,00	0,00
	TOTALE MISSIONE 14 - Sviluppo economico e competitività	0,00	0,00	0,00	0,00	0,00	0,00	0,00	0,00	0,00
15	MISSIONE 15 - Politiche per il lavoro e la formazione professionale									
01	Servizi per lo sviluppo del mercato del lavoro	0,00	0,00	0,00	0,00	0,00	0,00	0,00	0,00	0,00
02	Formazione professionale	0,00	0,00	0,00	0,00	0,00	0,00	0,00	0,00	0,00
03	Sostegno all'occupazione	0,00	0,00	0,00	0,00	0,00	0,00	0,00	0,00	0,00
	TOTALE MISSIONE 15 - Politiche per il lavoro e la formazione professionale	0,00	0,00	0,00	0,00	0,00	0,00	0,00	0,00	0,00
16	MISSIONE 16 - Agricoltura, politiche agroalimentari e pesca									
01	Sviluppo del settore agricolo e del sistema agroalimentare	0,00	0,00	0,00	0,00	0,00	0,00	0,00	0,00	0,00
02	Caccia e pesca	0,00	0,00	0,00	0,00	0,00	0,00	0,00	0,00	0,00
	TOTALE MISSIONE 16 - Agricoltura, politiche agroalimentari e pesca	0,00	0,00	0,00	0,00	0,00	0,00	0,00	0,00	0,00
17	MISSIONE 17 - Energia e diversificazione delle fonti energetiche									
01	Fonti energetiche	0,00	0,00	0,00	0,00	0,00	0,00	0,00	0,00	0,00
	TOTALE MISSIONE 17 - Energia e diversificazione delle fonti energetiche	0,00	0,00	0,00	0,00	0,00	0,00	0,00	0,00	0,00

Cons. Inter. Servizi Sociali Pinerolo

**PROSPETTO DELLE SPESE DI BILANCIO PER MISSIONI, PROGRAMMI E MACROAGGREGATI - Allegato e) al Rendiconto - Spese per macroaggregati
SPESE CORRENTI - PAGAMENTI IN C/COMPETENZA (Anno 2020)**

MISSIONI E PROGRAMMI \ MACROAGGREGATI		Redditi da lavoro dipendente	Imposte e tasse a carico dell'ente	Acquisto di beni e servizi	Trasferimenti correnti	Interessi passivi	Altre spese per redditi da capitale	Rimborsi e poste correttive delle entrate	Altre spese correnti	Totale
		101	102	103	104	107	108	109	110	100
18	MISSIONE 18 - Relazioni con le altre autonomie territoriali e locali									
01	Relazioni finanziarie con le altre autonomie territoriali	0,00	0,00	0,00	0,00	0,00	0,00	0,00	0,00	0,00
	TOTALE MISSIONE 18 - Relazioni con le altre autonomie territoriali e locali	0,00	0,00	0,00	0,00	0,00	0,00	0,00	0,00	0,00
19	MISSIONE 19 - Relazioni internazionali									
01	Relazioni internazionali e Cooperazione allo sviluppo	0,00	0,00	0,00	0,00	0,00	0,00	0,00	0,00	0,00
	TOTALE MISSIONE 19 - Relazioni internazionali	0,00	0,00	0,00	0,00	0,00	0,00	0,00	0,00	0,00
20	MISSIONE 20 - Fondi e accantonamenti									
01	Fondo di riserva	0,00	0,00	0,00	0,00	0,00	0,00	0,00	0,00	0,00
02	Fondo crediti di dubbia esigibilità	0,00	0,00	0,00	0,00	0,00	0,00	0,00	0,00	0,00
03	Altri fondi	0,00	0,00	0,00	0,00	0,00	0,00	0,00	0,00	0,00
	TOTALE MISSIONE 20 - Fondi e accantonamenti	0,00	0,00	0,00	0,00	0,00	0,00	0,00	0,00	0,00
50	MISSIONE 50 - Debito pubblico									
01	Quota interessi ammortamento mutui e prestiti obbligazionari	0,00	0,00	0,00	0,00	0,00	0,00	0,00	0,00	0,00
	TOTALE MISSIONE 50 - Debito pubblico	0,00	0,00	0,00	0,00	0,00	0,00	0,00	0,00	0,00
60	MISSIONE 60 - Anticipazioni finanziarie									
01	Restituzione anticipazioni di tesoreria	0,00	0,00	0,00	0,00	0,00	0,00	0,00	0,00	0,00
	TOTALE MISSIONE 60 - Anticipazioni finanziarie	0,00	0,00	0,00	0,00	0,00	0,00	0,00	0,00	0,00
	TOTALE MACROAGGREGATI	1.864.595,72	129.113,76	5.055.905,85	922.567,05	0,00	0,00	0,00	40.424,39	8.012.606,77

Cons. Inter. Servizi Sociali Pinerolo

**PROSPETTO DELLE SPESE DI BILANCIO PER MISSIONI, PROGRAMMI E MACROAGGREGATI - Allegato e) al Rendiconto - Spese per macroaggregati
SPESE CORRENTI - PAGAMENTI IN C/RESIDUI (Anno 2020)**

MISSIONI E PROGRAMMI \ MACROAGGREGATI		Redditi da lavoro dipendente	Imposte e tasse a carico dell'ente	Acquisto di beni e servizi	Trasferimenti correnti	Interessi passivi	Altre spese per redditi da capitale	Rimborsi e poste correttive delle entrate	Altre spese correnti	Totale
		101	102	103	104	107	108	109	110	100
01	MISSIONE 1 - Servizi istituzionali, generali e di gestione									
01	Organi istituzionali	0,00	0,00	229,48	0,00	0,00	0,00	0,00	0,00	229,48
02	Segreteria generale	0,00	0,00	0,00	0,00	0,00	0,00	0,00	0,00	0,00
03	Gestione economica, finanziaria, programmazione, provveditorato	0,00	0,00	9.565,11	0,00	0,00	0,00	0,00	0,00	9.565,11
04	Gestione delle entrate tributarie e servizi fiscali	0,00	0,00	0,00	0,00	0,00	0,00	0,00	0,00	0,00
05	Gestione dei beni demaniali e patrimoniali	0,00	0,00	0,00	0,00	0,00	0,00	0,00	0,00	0,00
06	Ufficio tecnico	0,00	0,00	0,00	0,00	0,00	0,00	0,00	0,00	0,00
07	Elezioni e consultazioni popolari - Anagrafe e stato civile	0,00	0,00	0,00	0,00	0,00	0,00	0,00	0,00	0,00
08	Statistica e sistemi informativi	0,00	0,00	0,00	0,00	0,00	0,00	0,00	0,00	0,00
09	Assistenza tecnico-amministrativa agli enti locali	0,00	0,00	0,00	0,00	0,00	0,00	0,00	0,00	0,00
10	Risorse umane	0,00	0,00	4.987,60	0,00	0,00	0,00	0,00	0,00	4.987,60
11	Altri servizi generali	0,00	424,00	104.383,33	17.195,49	0,00	0,00	0,00	132,00	122.134,82
12	Politica regionale unitaria per i servizi istituzionali, generali e di gestione (solo per Regioni)	0,00	0,00	0,00	0,00	0,00	0,00	0,00	0,00	0,00
	TOTALE MISSIONE 1 - Servizi istituzionali, generali e di gestione	0,00	424,00	119.165,52	17.195,49	0,00	0,00	0,00	132,00	136.917,01
02	MISSIONE 2 - Giustizia									
01	Uffici giudiziari	0,00	0,00	0,00	0,00	0,00	0,00	0,00	0,00	0,00
02	Casa circondariale e altri servizi	0,00	0,00	0,00	0,00	0,00	0,00	0,00	0,00	0,00
	TOTALE MISSIONE 2 - Giustizia	0,00	0,00	0,00	0,00	0,00	0,00	0,00	0,00	0,00
03	MISSIONE 3 - Ordine pubblico e sicurezza									
01	Polizia locale e amministrativa	0,00	0,00	0,00	0,00	0,00	0,00	0,00	0,00	0,00
02	Sistema integrato di sicurezza urbana	0,00	0,00	0,00	0,00	0,00	0,00	0,00	0,00	0,00
	TOTALE MISSIONE 3 - Ordine pubblico e sicurezza	0,00	0,00	0,00	0,00	0,00	0,00	0,00	0,00	0,00

Cons. Inter. Servizi Sociali Pinerolo

**PROSPETTO DELLE SPESE DI BILANCIO PER MISSIONI, PROGRAMMI E MACROAGGREGATI - Allegato e) al Rendiconto - Spese per macroaggregati
SPESE CORRENTI - PAGAMENTI IN C/RESIDUI (Anno 2020)**

MISSIONI E PROGRAMMI \ MACROAGGREGATI		Redditi da lavoro dipendente	Imposte e tasse a carico dell'ente	Acquisto di beni e servizi	Trasferimenti correnti	Interessi passivi	Altre spese per redditi da capitale	Rimborsi e poste correttive delle entrate	Altre spese correnti	Totale
		101	102	103	104	107	108	109	110	100
04	MISSIONE 4 - Istruzione e diritto allo studio									
01	Istruzione prescolastica	0,00	0,00	0,00	0,00	0,00	0,00	0,00	0,00	0,00
02	Altri ordini di istruzione non universitaria	0,00	0,00	0,00	0,00	0,00	0,00	0,00	0,00	0,00
04	Istruzione universitaria	0,00	0,00	0,00	0,00	0,00	0,00	0,00	0,00	0,00
05	Istruzione tecnica superiore	0,00	0,00	0,00	0,00	0,00	0,00	0,00	0,00	0,00
06	Servizi ausiliari all'istruzione	0,00	0,00	441.670,36	0,00	0,00	0,00	0,00	63.415,07	505.085,43
07	Diritto allo studio	0,00	0,00	0,00	0,00	0,00	0,00	0,00	0,00	0,00
	TOTALE MISSIONE 4 - Istruzione e diritto allo studio	0,00	0,00	441.670,36	0,00	0,00	0,00	0,00	63.415,07	505.085,43
05	MISSIONE 5 - Tutela e valorizzazione dei beni e delle attività culturali									
01	Valorizzazione dei beni di interesse storico	0,00	0,00	0,00	0,00	0,00	0,00	0,00	0,00	0,00
02	Attività culturali e interventi diversi nel settore culturale	0,00	0,00	0,00	0,00	0,00	0,00	0,00	0,00	0,00
	TOTALE MISSIONE 5 - Tutela e valorizzazione dei beni e delle attività culturali	0,00	0,00	0,00	0,00	0,00	0,00	0,00	0,00	0,00
06	MISSIONE 6 - Politiche giovanili, sport e tempo libero									
01	Sport e tempo libero	0,00	0,00	0,00	0,00	0,00	0,00	0,00	0,00	0,00
02	Giovani	0,00	0,00	0,00	0,00	0,00	0,00	0,00	0,00	0,00
	TOTALE MISSIONE 6 - Politiche giovanili, sport e tempo libero	0,00	0,00	0,00	0,00	0,00	0,00	0,00	0,00	0,00
07	MISSIONE 7 - Turismo									
01	Sviluppo e la valorizzazione del turismo	0,00	0,00	0,00	0,00	0,00	0,00	0,00	0,00	0,00
	TOTALE MISSIONE 7 - Turismo	0,00	0,00	0,00	0,00	0,00	0,00	0,00	0,00	0,00
08	MISSIONE 8 - Assetto del territorio ed edilizia abitativa									
01	Urbanistica e assetto del territorio	0,00	0,00	0,00	0,00	0,00	0,00	0,00	0,00	0,00

Cons. Inter. Servizi Sociali Pinerolo

**PROSPETTO DELLE SPESE DI BILANCIO PER MISSIONI, PROGRAMMI E MACROAGGREGATI - Allegato e) al Rendiconto - Spese per macroaggregati
SPESE CORRENTI - PAGAMENTI IN C/RESIDUI (Anno 2020)**

MISSIONI E PROGRAMMI \ MACROAGGREGATI		Redditi da lavoro dipendente	Imposte e tasse a carico dell'ente	Acquisto di beni e servizi	Trasferimenti correnti	Interessi passivi	Altre spese per redditi da capitale	Rimborsi e poste correttive delle entrate	Altre spese correnti	Totale
		101	102	103	104	107	108	109	110	100
02	Edilizia residenziale pubblica e locale e piani di edilizia economico-popolare	0,00	0,00	0,00	0,00	0,00	0,00	0,00	0,00	0,00
	TOTALE MISSIONE 8 - Assetto del territorio ed edilizia abitativa	0,00	0,00	0,00	0,00	0,00	0,00	0,00	0,00	0,00
09	MISSIONE 9 - Sviluppo sostenibile e tutela del territorio e dell'ambiente									
01	Difesa del suolo	0,00	0,00	0,00	0,00	0,00	0,00	0,00	0,00	0,00
02	Tutela, valorizzazione e recupero ambientale	0,00	0,00	0,00	0,00	0,00	0,00	0,00	0,00	0,00
03	Rifiuti	0,00	0,00	0,00	0,00	0,00	0,00	0,00	0,00	0,00
04	Servizio idrico integrato	0,00	0,00	0,00	0,00	0,00	0,00	0,00	0,00	0,00
05	Aree protette, parchi naturali, protezione naturalistica e forestazione	0,00	0,00	0,00	0,00	0,00	0,00	0,00	0,00	0,00
06	Tutela e valorizzazione delle risorse idriche	0,00	0,00	0,00	0,00	0,00	0,00	0,00	0,00	0,00
07	Sviluppo sostenibile territorio montano piccoli Comuni	0,00	0,00	0,00	0,00	0,00	0,00	0,00	0,00	0,00
08	Qualità dell'aria e riduzione dell'inquinamento	0,00	0,00	0,00	0,00	0,00	0,00	0,00	0,00	0,00
	TOTALE MISSIONE 9 - Sviluppo sostenibile e tutela del territorio e dell'ambiente	0,00	0,00	0,00	0,00	0,00	0,00	0,00	0,00	0,00
10	MISSIONE 10 - Trasporti e diritto alla mobilità									
01	Trasporto ferroviario	0,00	0,00	0,00	0,00	0,00	0,00	0,00	0,00	0,00
02	Trasporto pubblico locale	0,00	0,00	0,00	0,00	0,00	0,00	0,00	0,00	0,00
03	Trasporto per vie d'acqua	0,00	0,00	0,00	0,00	0,00	0,00	0,00	0,00	0,00
04	Altre modalità di trasporto	0,00	0,00	0,00	0,00	0,00	0,00	0,00	0,00	0,00
05	Viabilità e infrastrutture stradali	0,00	0,00	0,00	0,00	0,00	0,00	0,00	0,00	0,00
	TOTALE MISSIONE 10 - Trasporti e diritto alla mobilità	0,00	0,00	0,00	0,00	0,00	0,00	0,00	0,00	0,00
11	MISSIONE 11 - Soccorso civile									
01	Sistema di protezione civile	0,00	0,00	0,00	0,00	0,00	0,00	0,00	0,00	0,00

Cons. Inter. Servizi Sociali Pinerolo

**PROSPETTO DELLE SPESE DI BILANCIO PER MISSIONI, PROGRAMMI E MACROAGGREGATI - Allegato e) al Rendiconto - Spese per macroaggregati
SPESE CORRENTI - PAGAMENTI IN C/RESIDUI (Anno 2020)**

MISSIONI E PROGRAMMI \ MACROAGGREGATI		Redditi da lavoro dipendente	Imposte e tasse a carico dell'ente	Acquisto di beni e servizi	Trasferimenti correnti	Interessi passivi	Altre spese per redditi da capitale	Rimborsi e poste correttive delle entrate	Altre spese correnti	Totale
		101	102	103	104	107	108	109	110	100
02	Interventi a seguito di calamità naturali	0,00	0,00	0,00	0,00	0,00	0,00	0,00	0,00	0,00
	TOTALE MISSIONE 11 - Soccorso civile	0,00	0,00	0,00	0,00	0,00	0,00	0,00	0,00	0,00
12	MISSIONE 12 - Diritti sociali, politiche sociali e famiglia									
01	Interventi per l'infanzia e i minori e per asili nido	0,00	0,00	721.312,79	67.604,00	0,00	0,00	0,00	0,00	788.916,79
02	Interventi per la disabilità	0,00	0,00	1.159.007,34	154.846,31	0,00	0,00	0,00	0,00	1.313.853,65
03	Interventi per gli anziani	0,00	0,00	702.341,23	123.362,50	0,00	0,00	0,00	0,00	825.703,73
04	Interventi per i soggetti a rischio di esclusione sociale	0,00	0,00	208.584,18	49.302,52	0,00	0,00	0,00	0,00	257.886,70
05	Interventi per le famiglie	0,00	0,00	0,00	0,00	0,00	0,00	0,00	0,00	0,00
06	Interventi per il diritto alla casa	0,00	0,00	0,00	0,00	0,00	0,00	0,00	0,00	0,00
07	Programmazione e governo della rete dei servizi sociosanitari e sociali	0,00	0,00	273.755,66	0,00	0,00	0,00	0,00	0,00	273.755,66
08	Cooperazione e associazionismo	0,00	0,00	0,00	0,00	0,00	0,00	0,00	0,00	0,00
09	Servizio necroscopico e cimiteriale	0,00	0,00	0,00	0,00	0,00	0,00	0,00	0,00	0,00
	TOTALE MISSIONE 12 - Diritti sociali, politiche sociali e famiglia	0,00	0,00	3.065.001,20	395.115,33	0,00	0,00	0,00	0,00	3.460.116,53
13	MISSIONE 13 - Tutela della salute									
01	Servizio sanitario regionale - finanziamento ordinario corrente per la garanzia dei LEA	0,00	0,00	0,00	0,00	0,00	0,00	0,00	0,00	0,00
02	Servizio sanitario regionale - finanziamento aggiuntivo corrente per livelli di assistenza superiori ai LEA	0,00	0,00	0,00	0,00	0,00	0,00	0,00	0,00	0,00
03	Servizio sanitario regionale - finanziamento aggiuntivo corrente per la copertura dello squilibrio di bilancio corrente	0,00	0,00	0,00	0,00	0,00	0,00	0,00	0,00	0,00
04	Servizio sanitario regionale - ripiano di disavanzi sanitari relativi ad esercizi pregressi	0,00	0,00	0,00	0,00	0,00	0,00	0,00	0,00	0,00
05	Servizio sanitario regionale - Investimenti sanitari	0,00	0,00	0,00	0,00	0,00	0,00	0,00	0,00	0,00
06	Servizio sanitario regionale - restituzione maggiori gettiti SSN	0,00	0,00	0,00	0,00	0,00	0,00	0,00	0,00	0,00

Cons. Inter. Servizi Sociali Pinerolo

**PROSPETTO DELLE SPESE DI BILANCIO PER MISSIONI, PROGRAMMI E MACROAGGREGATI - Allegato e) al Rendiconto - Spese per macroaggregati
SPESE CORRENTI - PAGAMENTI IN C/RESIDUI (Anno 2020)**

MISSIONI E PROGRAMMI \ MACROAGGREGATI		Redditi da lavoro dipendente	Imposte e tasse a carico dell'ente	Acquisto di beni e servizi	Trasferimenti correnti	Interessi passivi	Altre spese per redditi da capitale	Rimborsi e poste correttive delle entrate	Altre spese correnti	Totale
		101	102	103	104	107	108	109	110	100
07	Ulteriori spese in materia sanitaria	0,00	0,00	0,00	0,00	0,00	0,00	0,00	0,00	0,00
	TOTALE MISSIONE 13 - Tutela della salute	0,00	0,00	0,00	0,00	0,00	0,00	0,00	0,00	0,00
14	MISSIONE 14 - Sviluppo economico e competitività									
01	Industria, PMI e Artigianato	0,00	0,00	0,00	0,00	0,00	0,00	0,00	0,00	0,00
02	Commercio - reti distributive - tutela dei consumatori	0,00	0,00	0,00	0,00	0,00	0,00	0,00	0,00	0,00
03	Ricerca e innovazione	0,00	0,00	0,00	0,00	0,00	0,00	0,00	0,00	0,00
04	Reti e altri servizi di pubblica utilità	0,00	0,00	0,00	0,00	0,00	0,00	0,00	0,00	0,00
	TOTALE MISSIONE 14 - Sviluppo economico e competitività	0,00	0,00	0,00	0,00	0,00	0,00	0,00	0,00	0,00
15	MISSIONE 15 - Politiche per il lavoro e la formazione professionale									
01	Servizi per lo sviluppo del mercato del lavoro	0,00	0,00	0,00	0,00	0,00	0,00	0,00	0,00	0,00
02	Formazione professionale	0,00	0,00	0,00	0,00	0,00	0,00	0,00	0,00	0,00
03	Sostegno all'occupazione	0,00	0,00	0,00	0,00	0,00	0,00	0,00	0,00	0,00
	TOTALE MISSIONE 15 - Politiche per il lavoro e la formazione professionale	0,00	0,00	0,00	0,00	0,00	0,00	0,00	0,00	0,00
16	MISSIONE 16 - Agricoltura, politiche agroalimentari e pesca									
01	Sviluppo del settore agricolo e del sistema agroalimentare	0,00	0,00	0,00	0,00	0,00	0,00	0,00	0,00	0,00
02	Caccia e pesca	0,00	0,00	0,00	0,00	0,00	0,00	0,00	0,00	0,00
	TOTALE MISSIONE 16 - Agricoltura, politiche agroalimentari e pesca	0,00	0,00	0,00	0,00	0,00	0,00	0,00	0,00	0,00
17	MISSIONE 17 - Energia e diversificazione delle fonti energetiche									
01	Fonti energetiche	0,00	0,00	0,00	0,00	0,00	0,00	0,00	0,00	0,00
	TOTALE MISSIONE 17 - Energia e diversificazione delle fonti energetiche	0,00	0,00	0,00	0,00	0,00	0,00	0,00	0,00	0,00

Cons. Inter. Servizi Sociali Pinerolo

**PROSPETTO DELLE SPESE DI BILANCIO PER MISSIONI, PROGRAMMI E MACROAGGREGATI - Allegato e) al Rendiconto - Spese per macroaggregati
SPESE CORRENTI - PAGAMENTI IN C/RESIDUI (Anno 2020)**

MISSIONI E PROGRAMMI \ MACROAGGREGATI		Redditi da lavoro dipendente	Imposte e tasse a carico dell'ente	Acquisto di beni e servizi	Trasferimenti correnti	Interessi passivi	Altre spese per redditi da capitale	Rimborsi e poste correttive delle entrate	Altre spese correnti	Totale
		101	102	103	104	107	108	109	110	100
18	MISSIONE 18 - Relazioni con le altre autonomie territoriali e locali									
01	Relazioni finanziarie con le altre autonomie territoriali	0,00	0,00	0,00	0,00	0,00	0,00	0,00	0,00	0,00
	TOTALE MISSIONE 18 - Relazioni con le altre autonomie territoriali e locali	0,00	0,00	0,00	0,00	0,00	0,00	0,00	0,00	0,00
19	MISSIONE 19 - Relazioni internazionali									
01	Relazioni internazionali e Cooperazione allo sviluppo	0,00	0,00	0,00	0,00	0,00	0,00	0,00	0,00	0,00
	TOTALE MISSIONE 19 - Relazioni internazionali	0,00	0,00	0,00	0,00	0,00	0,00	0,00	0,00	0,00
20	MISSIONE 20 - Fondi e accantonamenti									
01	Fondo di riserva	0,00	0,00	0,00	0,00	0,00	0,00	0,00	0,00	0,00
02	Fondo crediti di dubbia esigibilità	0,00	0,00	0,00	0,00	0,00	0,00	0,00	0,00	0,00
03	Altri fondi	0,00	0,00	0,00	0,00	0,00	0,00	0,00	0,00	0,00
	TOTALE MISSIONE 20 - Fondi e accantonamenti	0,00	0,00	0,00	0,00	0,00	0,00	0,00	0,00	0,00
50	MISSIONE 50 - Debito pubblico									
01	Quota interessi ammortamento mutui e prestiti obbligazionari	0,00	0,00	0,00	0,00	0,00	0,00	0,00	0,00	0,00
	TOTALE MISSIONE 50 - Debito pubblico	0,00	0,00	0,00	0,00	0,00	0,00	0,00	0,00	0,00
60	MISSIONE 60 - Anticipazioni finanziarie									
01	Restituzione anticipazioni di tesoreria	0,00	0,00	0,00	0,00	0,00	0,00	0,00	0,00	0,00
	TOTALE MISSIONE 60 - Anticipazioni finanziarie	0,00	0,00	0,00	0,00	0,00	0,00	0,00	0,00	0,00
	TOTALE MACROAGGREGATI	0,00	424,00	3.625.837,08	412.310,82	0,00	0,00	0,00	63.547,07	4.102.118,97

Piano degli indicatori di bilancio
Rendiconto esercizio 2020
Indicatori Sintetici

TIPOLOGIA INDICATORE	DEFINIZIONE	VALORE INDICATORE
		2020
1 Rigidità strutturale di bilancio		
1.1 Incidenza spese rigide (ripiano disavanzo, personale e debito) su entrate correnti	[ripiano disavanzo a carico dell'esercizio + Impegni (Macroaggregati 1.1 "Redditi di lavoro dipendente" + pdc 1.02.01.01.000 "IRAP"- concemente il Macroaggregato 1.1 + FPV personale in uscita 1.1 + 1.7 "Interessi passivi" + Titolo 4 Rimborso prestiti)] / (Accertamenti Entrate)	15,77
2 Entrate correnti		
2.1 Incidenza degli accertamenti di parte corrente sulle previsioni iniziali di parte corrente	Totale accertamenti primi tre titoli di entrata / Stanziamenti iniziali di competenza dei primi tre titoli delle Entrate	115,97
2.2 Incidenza degli accertamenti di parte corrente sulle previsioni definitive di parte corrente	Totale accertamenti primi tre titoli di entrata / Stanziamenti definitivi di competenza dei primi tre titoli delle Entrate	112,04
2.3 Incidenza degli accertamenti delle entrate proprie sulle previsioni iniziali di parte corrente	Totale accertamenti (pdc E.1.01.00.00.000 "Tributi" – "Compartecipazioni di tributi" E.1.01.04.00.000 + E.3.00.00.00.000 "Entrate ex Stanziamenti iniziali di competenza dei primi tre titoli delle Entrate	5,40
2.4 Incidenza degli accertamenti delle entrate proprie sulle previsioni definitive di parte corrente	Totale accertamenti (pdc E.1.01.00.00.000 "Tributi" – "Compartecipazioni di tributi" E.1.01.04.00.000 + E.3.00.00.00.000 "Entrate ex Stanziamenti definitivi di competenza dei primi tre titoli delle Entrate	5,21
2.5 Incidenza degli incassi correnti sulle previsioni iniziali di parte corrente	Totale incassi c/competenza e c/residui dei primi tre titoli di entrata / Stanziamenti iniziali di cassa dei primi tre titoli delle Entrate	73,83
2.6 Incidenza degli incassi correnti sulle previsioni definitive di parte corrente	Totale incassi c/competenza e c/residui primi tre titoli di entrata / Stanziamenti definitivi di cassa dei primi tre titoli delle Entrate	71,63
2.7 Incidenza degli incassi delle entrate proprie sulle previsioni iniziali di parte corrente	Totale incassi c/competenza e c/residui (pdc E.1.01.00.00.000 "Tributi" – "Compartecipazioni di tributi" E.1.01.04.00.000 + E.3.00.00.00.000 "Entrate ex Stanziamenti definitivi di competenza dei primi tre titoli delle Entrate	4,04
2.8 Incidenza degli incassi delle entrate proprie sulle previsioni definitive di parte corrente	Totale incassi c/competenza e c/residui (pdc E.1.01.00.00.000 "Tributi" – "Compartecipazioni di tributi" E.1.01.04.00.000 + E.3.00.00.00.000 "Entrate ex Stanziamenti definitivi di competenza dei primi tre titoli delle Entrate	3,92
3 Anticipazioni dell'Istituto tesoriere		
3.1 Utilizzo medio Anticipazioni di tesoreria	Sommatoria degli utilizzi giornalieri delle anticipazioni nell'esercizio / (365 x max previsto dalla norma)	0,00
3.2 Anticipazione chiuse solo contabilmente	Anticipazione di tesoreria all'inizio dell'esercizio successivo / max previsto dalla norma	0,00
4 Spese di personale		
4.1 Incidenza della spesa di personale sulla spesa corrente	Impegni (Macroaggregato 1.1 "Redditi di lavoro dipendente" + pdc 1.02.01.01.000 "IRAP" + FPV personale in uscita 1.1 – FPV personale concemente il Macroaggregato 1.1)/(Impegni Spesa corrente – FCDE corrente + FPV concemente il Macroaggregato 1.1 – FPV di enti il Macroaggregato 1.1)	18,95

Piano degli indicatori di bilancio
Rendiconto esercizio 2020
Indicatori Sintetici

TIPOLOGIA INDICATORE	DEFINIZIONE	VALORE INDICATORE	
		2020	
4.2	Incidenza del salario accessorio ed incentivante rispetto al totale della spesa di personale. Indica il peso delle componenti afferenti la contrattazione decentrata dell'ente rispetto al totale dei redditi da lavoro	Impegni (pdc 1.01.01.004 + 1.01.01.008 "indennità e altri compensi al personale a tempo indeterminato e determinato" + pdc 1.01.01.00 "straordinario al personale a tempo indeterminato e determinato" + FPV in uscita concernente il Macroaggregato 1.1 – FPV di entrata Macroaggregato 1.1) / Impegni (Macroaggregato 1.1 "Redditi di lavoro dipendente" + pdc U.1.02.01.01.000 "IRAP" + FPV in uscita Macroaggregato 1.1 – FPV in entrata concernente il Macroaggregato 1.1)	6,99
4.3	Incidenza spesa personale flessibile rispetto al totale della spesa di personale. Indica come gli enti soddisfano le proprie esigenze di risorse umane, mixando le varie alternative contrattuali più rigide (personale dipendente) o meno rigide (forme di lavoro flessibile)	Impegni (pdc U.1.03.02.010.000 "Consulenze" + pdc U.1.03.02.12.000 "lavoro flessibile/LSU/Lavoro interinale" + pdc U.1.03.02.11.000 "professionali e specialistiche") / Impegni (Macroaggregato 1.1 "Redditi di lavoro dipendente" + pdc U.1.02.01.01.000 "IRAP" + FPV in uscita concernente il Macroaggregato 1.1 – FPV in entrata concernente il Macroaggregato 1.1)	7,01
4.4	Spesa di personale procapite (Indicatore di equilibrio dimensionale in valore assoluto)	Impegni (Macroaggregato 1.1 "Redditi di lavoro dipendente" + pdc 1.02.01.01.000 "IRAP" + FPV personale in uscita 1.1 – FPV personale concernente il Macroaggregato 1.1) / popolazione residente al 1° gennaio (al 1° gennaio dell'esercizio di riferimento o, se non disponibile, dell'ultimo anno disponibile)	17,21
5 Esternalizzazione dei servizi			
5.1	Indicatore di esternalizzazione dei servizi	(pdc U.1.03.02.15.000 "Contratti di servizio pubblico" + pdc U.1.04.03.01.000 "Trasferimenti correnti a imprese controllate" + pdc U.1.04.03.02.000 "Trasferimenti correnti a altre imprese partecipate") / totale spese Titolo I	61,33
6 Interessi passivi			
6.1	Incidenza degli interessi passivi sulle entrate correnti	Impegni Macroaggregato 1.7 "Interessi passivi" / Accertamenti primi tre titoli delle Entrate ("Entrate correnti")	0,00
6.2	Incidenza degli interessi passivi sulle anticipazioni sul totale della spesa per interessi passivi	Impegni voce del pdc U.1.07.06.04.000 "Interessi passivi su anticipazioni di tesoreria" / Impegni Macroaggregato 1.7 "Interessi passivi"	0,00
6.3	Incidenza interessi di mora sul totale della spesa per interessi passivi	Impegni voce del pdc U.1.07.06.02.000 "Interessi di mora" / Impegni Macroaggregato 1.7 "Interessi passivi"	0,00
7 Investimenti			
7.1	Incidenza investimenti sul totale della spesa corrente e in conto capitale	Impegni (Macroaggregato 2.2 "Investimenti fissi lordi e acquisto di terreni" + Macroaggregato 2.3 "Contributi agli investimenti") / totale della spesa corrente e in conto capitale	0,25
7.2	Investimenti diretti procapite (in valore assoluto)	Impegni per Macroaggregato 2.2 "Investimenti fissi lordi e acquisto di terreni" / popolazione residente al 1° gennaio (al 1° gennaio dell'esercizio di riferimento o, se non disponibile, al 1° gennaio dell'ultimo anno disponibile)	0,23
7.3	Contributi agli investimenti procapite (in valore assoluto)	Impegni per Macroaggregato 2.3 "Contributi agli investimenti" / popolazione residente (al 1° gennaio dell'esercizio di riferimento o, se non disponibile, al 1° gennaio dell'ultimo anno disponibile)	0,00
7.4	Investimenti complessivi procapite (in valore assoluto)	Impegni per Macroaggregati 2.2 "Investimenti fissi lordi e acquisto di terreni" e 2.3 "Contributi agli investimenti" / popolazione residente (al 1° gennaio dell'esercizio di riferimento o, se non disponibile, al 1° gennaio dell'ultimo anno disponibile)	0,23
7.5	Quota investimenti complessivi finanziati dal risparmio corrente	Margine corrente di competenza / [Impegni + relativi FPV (Macroaggregato 2.2 "Investimenti fissi lordi e acquisto di terreni" + Macroaggregato 2.3 "Contributi agli investimenti")] (9)	0,00

Piano degli indicatori di bilancio
Rendiconto esercizio 2020
Indicatori Sintetici

TIPOLOGIA INDICATORE		DEFINIZIONE	VALORE INDICATORE
			2020
7.6	Quota investimenti complessivi finanziati dal saldo positivo delle partite finanziarie	Saldo positivo delle partite finanziarie / [(Impegni + relativi FPV (Macroaggregato 2.2 "Investimenti fissi lordi e acquisto di terreni" + "Contributi agli investimenti"))] (9)	0,00
7.7	Quota investimenti complessivi finanziati da debito	Accertamenti (Titolo 6 "Accensione prestiti" - Categoria 6.02.02 "Anticipazioni" - Categoria 6.03.03 "Accensione prestiti a seguito di € - Accensioni di prestiti da rinegoziazioni) / [(Impegni + relativi FPV (Macroaggregato 2.2 "Investimenti fissi lordi e acquisto di terreni" + "Contributi agli investimenti"))] (9)	0,00
8 Analisi dei residui			
8.1	Incidenza nuovi residui passivi di parte corrente su stock residui passivi correnti	Totale residui passivi titolo 1 di competenza dell'esercizio / Totale residui passivi titolo 1 al 31 dicembre	87,00
8.2	Incidenza nuovi residui passivi in c/capitale su stock residui passivi in conto capitale al 31 dicembre	Totale residui passivi titolo 2 di competenza dell'esercizio / Totale residui titolo 2 al 31 dicembre	56,94
8.3	Incidenza nuovi residui passivi per incremento attività finanziarie su stock residui passivi per incremento attività finanziarie al 31 dicembre	Totale residui passivi titolo 3 di competenza dell'esercizio / Totale residui passivi titolo 3 al 31 dicembre	0,00
8.4	Incidenza nuovi residui attivi di parte corrente su stock residui attivi di parte corrente	Totale residui attivi titoli 1,2,3 di competenza dell'esercizio / Totale residui attivi titolo 1, 2, 3 al 31 dicembre	94,13
8.5	Incidenza nuovi residui attivi in c/capitale su stock residui attivi in c/capitale	Totale residui attivi titolo 4 di competenza dell'esercizio / Totale residui attivi titolo 4 al 31 dicembre	0,00
8.6	Incidenza nuovi residui attivi per riduzione di attività finanziarie su stock residui attivi per riduzione di attività finanziarie	Totale residui attivi titolo 5 di competenza dell'esercizio / Totale residui attivi titolo 5 al 31 dicembre	0,00
9 Smaltimento debiti non finanziari			
9.1	Smaltimento debiti commerciali nati nell'esercizio	Pagamenti di competenza (Macroaggregati 1.3 "Acquisto di beni e servizi" + 2.2 "Investimenti fissi lordi e acquisto di terreni") / Impegni (Macroaggregati 1.3 "Acquisto di beni e servizi" + 2.2 "Investimenti fissi lordi e acquisto di terreni")	71,60
9.2	Smaltimento debiti commerciali nati negli esercizi precedenti	Pagamenti c/residui (Macroaggregati 1.3 "Acquisto di beni e servizi" + 2.2 "Investimenti fissi lordi e acquisto di terreni") / stock residui (Macroaggregati 1.3 "Acquisto di beni e servizi" + 2.2 "Investimenti fissi lordi e acquisto di terreni")	96,66
9.3	Smaltimento debiti verso altre amministrazioni pubbliche nati nell'esercizio	Pagamenti di competenza [Trasferimenti correnti a Amministrazioni Pubbliche (U.1.04.01.00.000) + Trasferimenti di tributi (U.1.05.00.00.000) + Altri trasferimenti in conto capitale (U.1.06.00.00.000) + Contributi agli investimenti a Amministrazioni pubbliche (U.2.03.01.00.000) + Altri trasferimenti in (U.2.04.01.00.000 + U.2.04.11.00.000 + U.2.04.16.00.000 + U.2.04.21.00.000)] / Impegni di competenza [Trasferimenti correnti a Amministrazioni Pubbliche (U.1.04.01.00.000) + Trasferimenti di tributi (U.1.05.00.00.000) + Fondi perequativi (U.1.06.00.00.000) + Contributi agli investimenti a Amministrazioni pubbliche (U.2.03.01.00.000) + Altri trasferimenti in conto capitale (U.2.04.01.00.000 + U.2.04.11.00.000 + U.2.04.16.00.000 + U.2.04.21.00.000)]	39,68

Piano degli indicatori di bilancio
Rendiconto esercizio 2020
Indicatori Sintetici

TIPOLOGIA INDICATORE		DEFINIZIONE	VALORE INDICATORE
			2020
9.4	Smaltimento debiti verso altre amministrazioni pubbliche nati negli esercizi precedenti	Pagamenti in c/residui [Trasferimenti correnti a Amministrazioni Pubbliche (U. 1.04.01.00.000) + Trasferimenti di tributi (U.1.05.00.00.perequativi (U.1.06.00.00.000) + Contributi agli investimenti a Amministrazioni pubbliche (U.2.03.01.00.000) + Altri trasferimenti in (U.2.04.01.00.000 + U.2.04.11.00.000 + U.2.04.16.00.000 + U.2.04.21.00.000)] / stock residui al 1° gennaio [Trasferimenti correnti a Amministrazioni Pubbliche (U.1.04.01.00.000) + Trasferimenti di tributi (U.1.05.00.00.000) + Fondi perequativi (U.1.06.00.00.000) + Contributi agli in Amministrazioni pubbliche (U.2.03.01.00.000) + Altri trasferimenti in conto capitale (U.2.04.01.00.000 + U.2.04.11.00.000 + U.2.04.16.00.000)]	71,46
9.5	Indicatore annuale di tempestività dei pagamenti (di cui al comma 1, dell'articolo 9, DPCM del 22 settembre 2014)	Giorni effettivi intercorrenti tra la data di scadenza della fattura o richiesta equivalente di pagamento e la data di pagamento ai fornitori / l'importo dovuto, rapportata alla somma degli importi pagati nel periodo di riferimento	86,40
10 Debiti finanziari			
10.1	Incidenza estinzioni anticipate debiti finanziari	Impegni per estinzioni anticipate / Debito da finanziamento al 31 dicembre anno precedente (2)	0,00
10.2	Incidenza estinzioni ordinarie debiti finanziari	(Totale impegni Titolo 4 della spesa – Impegni estinzioni anticipate) / Debito da finanziamento al 31 dicembre anno precedente (2)	0,00
10.3	Sostenibilità debiti finanziari	[Impegni (Totale 1.7 "Interessi passivi" – "Interessi di mora" (U.1.07.06.02.000) – "Interessi per anticipazioni prestiti" (U.1.07.06.04.0 spesa – estinzioni anticipate) – (Accertamenti Entrate categoria E.4.02.06.00.000 "Contributi agli investimenti direttamente destinati alle amministrazioni pubbliche") + Trasferimenti in conto capitale per assunzione di debiti dell'amministrazione da parte di amministrazioni (E.4.03.01.00.000) + Trasferimenti in conto capitale da parte di amministrazioni pubbliche per cancellazione di debiti dell'amministrazione (E.4.03.04.00.000)] / Accertamenti titoli 1, 2 e 3	0,00
10.4	Indebitamento procapite (in valore assoluto)	Debito di finanziamento al 31/12 (2) / popolazione residente (al 1° gennaio dell'esercizio di riferimento o, se non disponibile, al 1° gennaio precedente)	0,00
11 Composizione dell'avanzo di amministrazione (4)			
11.1	Incidenza quota libera di parte corrente nell'avanzo	Quota libera di parte corrente dell'avanzo/Avanzo di amministrazione (5)	15,56
11.2	Incidenza quota libera in c/capitale nell'avanzo	Quota libera in conto capitale dell'avanzo/Avanzo di amministrazione (6)	0,00
11.3	Incidenza quota accantonata nell'avanzo	Quota accantonata dell'avanzo/Avanzo di amministrazione (7)	0,13
11.4	Incidenza quota vincolata nell'avanzo	Quota vincolata dell'avanzo/Avanzo di amministrazione (8)	84,31
12 Disavanzo di amministrazione			

Piano degli indicatori di bilancio
Rendiconto esercizio 2020
Indicatori Sintetici

TIPOLOGIA INDICATORE		DEFINIZIONE	VALORE INDICATORE
			2020
12.1	Quota disavanzo ripianato nell'esercizio	Disavanzo di amministrazione esercizio precedente – Disavanzo di amministrazione esercizio in corso / Totale Disavanzo esercizio precedente	0,00
12.2	Incremento del disavanzo rispetto all'esercizio precedente	Disavanzo di amministrazione esercizio in corso – Disavanzo di amministrazione esercizio precedente / Totale Disavanzo esercizio precedente	0,00
12.3	Sostenibilità patrimoniale del disavanzo	Totale disavanzo di amministrazione (3) / Patrimonio netto (1)	0,00
12.4	Sostenibilità disavanzo effettivamente a carico dell'esercizio	Disavanzo iscritto in spesa del conto del bilancio / Accertamenti dei titoli 1, 2 e 3 delle entrate	0,00
13 Debiti fuori bilancio			
13.1	Debiti riconosciuti e finanziati	Importo Debiti fuori bilancio riconosciuti e finanziati / Totale impegni titolo I e titolo II	0,00
13.2	Debiti in corso di riconoscimento	Importo debiti fuori bilancio in corso di riconoscimento/Totale accertamento entrate dei titoli 1, 2 e 3	0,00
13.3	Debiti riconosciuti e in corso di finanziamento	Importo Debiti fuori bilancio riconosciuti e in corso di finanziamento/Totale accertamento entrate dei titoli 1, 2 e 3	0,00
14 Fondo pluriennale vincolato			
14.1	Utilizzo del FPV	(Fondo pluriennale vincolato corrente e capitale iscritto in entrata del bilancio - Quota del fondo pluriennale vincolato corrente e capitale corso dell'esercizio e rinviata agli esercizi successivi) / Fondo pluriennale vincolato corrente e capitale iscritto in entrata nel bilancio (P valori riportati nell'allegato del rendiconto concernente il FPV, totale delle colonne a) e c)	86,41
15 Partite di giro e conto terzi			
15.1	Incidenza partite di giro e conto terzi in entrata	Totale accertamenti Entrate per conto terzi e partite di giro / Totale accertamenti primi tre titoli delle entrate (al netto delle operazioni ri della cassa vincolata)	6,53
15.2	Incidenza partite di giro e conto terzi in uscita	Totale impegni Uscite per conto terzi e partite di giro / Totale impegni del titolo I della spesa (al netto delle operazioni riguardanti la ge vincolata)	7,82

Piano degli indicatori di bilancio**Rendiconto esercizio 2020****Indicatori Sintetici**

TIPOLOGIA INDICATORE	DEFINIZIONE	VALORE INDICATORE
		2020

(1) Il Patrimonio Netto e' pari alla Lettera A) dello stato patrimoniale passivo. Gli enti locali delle Autonomie speciali che adottano il DLgs 118/2011 a decorrere dal 2016 e gli enti locali con popolazione inferiore a 5.000 abitanti elaborano l'indicatore a decorrere dal 2017.

(2) Il debito da finanziamento e' pari alla Lettera D1 dello stato patrimoniale passivo. Gli enti locali delle Autonomie speciali che adottano il DLgs 118/2011 a decorrere dal 2016 e gli enti locali con popolazione inferiore a 5.000 abitanti elaborano l'indicatore a decorrere dal 2017.

(3) Indicatore da rappresentare solo in caso di disavanzo di amministrazione. Il disavanzo di amministrazione e' pari alla lettera E dell'allegato al rendiconto riguardante il risultato di amministrazione dell'esercizio di riferimento.

(4) Da compilare solo se la voce E, dell'allegato al rendiconto concernente il risultato di amministrazione e' positivo o pari a 0.

(5) La quota libera di parte corrente del risultato di amministrazione e' pari alla voce E riportata nell'allegato a) al rendiconto. Il risultato di amministrazione e' pari alla lettera A del predetto allegato a)

(6) La quota libera in c/capitale del risultato di amministrazione e' pari alla voce D riportata nell'allegato a) al rendiconto. Il risultato di amministrazione e' pari alla lettera A riportata nel predetto allegato a).

(7) La quota accantonata del risultato di amministrazione e' pari alla voce B riportata nell'allegato a) al rendiconto. Il risultato di amministrazione e' pari alla lettera A del predetto allegato a).

(8) La quota vincolata del risultato di amministrazione e' pari alla voce C riportata nell'allegato a) al rendiconto. Il risultato di amministrazione e' pari alla lettera A riportata nel predetto allegato a).

(9) Indicare al numeratore solo la quota del finanziamento destinata alla copertura di investimenti, e al denominatore escludere gli investimenti che, nell'esercizio, sono finanziati dal FPV.

Piano degli indicatori di bilancio
Rendiconto esercizio 2020
Indicatori analitici concernenti la composizione delle entrate e l'effettiva capacita' di riscossione

Titolo Tipologia	DEFINIZIONE	Composizione delle entrate (dati percentuali)			Percentuale di riscossione				
		Previsioni iniziali competenza/ totale previsioni iniziali competenza	Previsioni definitive competenza/ totale previsioni definitive competenza	Accertamenti/ Totale Accertamenti	% di riscossione prevista nel bilancio di previsione iniziale: Previsioni iniziali cassa/ (previsioni iniziali competenza + residui)	% di riscossione prevista nelle previsioni definitive: Previsioni definitive cassa/ (previsioni definitive competenza + residui)	% di riscossione complessiva: (Riscossioni c/comp+ Riscossioni c/residui)/ (Accertamenti + residui definitivi iniziali)	% di riscossione dei crediti esigibili nell'esercizio: Riscossioni c/comp/ Accertamenti di competenza	% di riscossione dei crediti esigibili negli esercizi precedenti: Riscossioni c/residui/ residui definitivi iniziali
Titolo 1	Entrate correnti di natura tributaria, contributiva e perequativa								
10101	Tipologia 101: Imposte, tasse e proventi assimilati	0,00	0,00	0,00	0,00	0,00	0,00	0,00	0,00
10104	Tipologia 104: Compartecipazioni di tributi	0,00	0,00	0,00	0,00	0,00	0,00	0,00	0,00
10301	Tipologia 301: Fondi perequativi da Amministrazioni Centrali	0,00	0,00	0,00	0,00	0,00	0,00	0,00	0,00
10302	Tipologia 302: Fondi perequativi dalla Regione e Provincia autonoma	0,00	0,00	0,00	0,00	0,00	0,00	0,00	0,00
10000	Totale TITOLO 1 Entrate correnti di natura tributaria, contributiva e perequativa	0,00	0,00	0,00	0,00	0,00	0,00	0,00	0,00
Titolo 2	Trasferimenti correnti								
20101	Tipologia 101: Trasferimenti correnti da Amministrazioni pubbliche	68,85	68,74	88,54	100,00	100,00	65,25	56,19	91,78
20102	Tipologia 102: Trasferimenti correnti da Famiglie	0,00	0,00	0,00	0,00	0,00	0,00	0,00	0,00
20103	Tipologia 103: Trasferimenti correnti da Imprese	0,41	0,34	0,39	100,00	100,00	52,44	19,89	79,96
20104	Tipologia 104: Trasferimenti correnti da Istituzioni Sociali Private	0,00	0,59	0,57	0,00	100,00	0,00	0,00	0,00
20105	Tipologia 105: Trasferimenti correnti dall'Unione europea e dal Resto del Mondo	0,00	0,00	0,00	0,00	0,00	0,00	0,00	0,00
20000	Totale TITOLO 2 Trasferimenti correnti	69,26	69,67	89,50	100,00	100,00	64,86	55,68	91,60
Titolo 3	Entrate extratributarie								
30100	Tipologia 100: Vendita di beni e servizi e proventi derivanti dalla gestione dei beni	3,39	3,23	3,73	100,00	100,00	90,79	92,18	80,59
30200	Tipologia 200: Proventi derivanti dall'attività di controllo e repressione delle irregolarità e degli illeciti	0,00	0,00	0,00	0,00	0,00	0,00	0,00	0,00
30300	Tipologia 300: Interessi attivi	0,00	0,00	0,00	0,00	0,00	0,00	0,00	0,00

Piano degli indicatori di bilancio
Rendiconto esercizio 2020
Indicatori analitici concernenti la composizione delle entrate e l'effettiva capacita' di riscossione

Titolo Tipologia	DEFINIZIONE	Composizione delle entrate (dati percentuali)			Percentuale di riscossione				
		Previsioni iniziali competenza/ totale previsioni iniziali competenza	Previsioni definitive competenza/ totale previsioni definitive competenza	Accertamenti/ Totale Accertamenti	% di riscossione prevista nel bilancio di previsione iniziale: Previsioni iniziali cassa/ (previsioni iniziali competenza + residui)	% di riscossione prevista nelle previsioni definitive: Previsioni definitive cassa/ (previsioni definitive competenza + residui)	% di riscossione complessiva: (Riscossioni c/comp+ Riscossioni c/residui)/ (Accertamenti + residui definitivi iniziali)	% di riscossione dei crediti esigibili nell'esercizio: Riscossioni c/comp/ Accertamenti di competenza	% di riscossione dei crediti esigibili negli esercizi precedenti: Riscossioni c/residui/ residui definitivi iniziali
30400	Tipologia 400: Altre entrate da redditi da capitale	0,00	0,00	0,00	0,00	0,00	0,00	0,00	0,00
30500	Tipologia 500: Rimborsi e altre entrate correnti	0,16	0,60	0,64	100,00	100,00	85,43	83,02	96,54
30000	Totale TITOLO 3 Entrate extratributarie	3,55	3,83	4,37	100,00	100,00	89,96	90,84	84,01
Titolo 4	Entrate in conto capitale								
40100	Tipologia 100: Tributi in conto capitale	0,00	0,00	0,00	0,00	0,00	0,00	0,00	0,00
40200	Tipologia 200: Contributi agli investimenti	0,00	0,00	0,00	0,00	0,00	0,00	0,00	0,00
40300	Tipologia 300: Altri trasferimenti in conto capitale	0,00	0,00	0,00	0,00	0,00	0,00	0,00	0,00
40400	Tipologia 400: Entrate da alienazione di beni materiali e immateriali	0,00	0,00	0,00	0,00	0,00	0,00	0,00	0,00
40500	Tipologia 500: Altre entrate in conto capitale	0,00	0,00	0,00	0,00	0,00	0,00	0,00	0,00
40000	Totale TITOLO 4 Entrate in conto capitale	0,00	0,00	0,00	0,00	0,00	0,00	0,00	0,00
Titolo 5	Entrate da riduzione di attività finanziarie								
50100	Tipologia 100: Alienazione di attività finanziarie	0,00	0,00	0,00	0,00	0,00	0,00	0,00	0,00
50200	Tipologia 200: Riscossione crediti di breve termine	0,00	0,00	0,00	0,00	0,00	0,00	0,00	0,00
50300	Tipologia 300: Riscossione crediti di medio-lungo termine	0,00	0,00	0,00	0,00	0,00	0,00	0,00	0,00
50400	Tipologia 400: Altre entrate per riduzione di attività finanziarie	0,00	0,00	0,00	0,00	0,00	0,00	0,00	0,00
50000	Totale TITOLO 5 Entrate da riduzione di attività finanziarie	0,00	0,00	0,00	0,00	0,00	0,00	0,00	0,00
Titolo 6	Accensione prestiti								
60100	Tipologia 100: Emissione di titoli obbligazionari	0,00	0,00	0,00	0,00	0,00	0,00	0,00	0,00

Piano degli indicatori di bilancio**Rendiconto esercizio 2020****Indicatori analitici concernenti la composizione delle entrate e l'effettiva capacita' di riscossione**

Titolo Tipologia	DEFINIZIONE	Composizione delle entrate (dati percentuali)			Percentuale di riscossione				
		Previsioni iniziali competenza/ totale previsioni iniziali competenza	Previsioni definitive competenza/ totale previsioni definitive competenza	Accertamenti/ Totale Accertamenti	% di riscossione prevista nel bilancio di previsione iniziale: Previsioni iniziali cassa/ (previsioni iniziali competenza + residui)	% di riscossione prevista nelle previsioni definitive: Previsioni definitive cassa/ (previsioni definitive competenza + residui)	% di riscossione complessiva: (Riscossioni c/comp+ Riscossioni c/residui)/ (Accertamenti + residui definitivi iniziali)	% di riscossione dei crediti esigibili nell'esercizio: Riscossioni c/comp/ Accertamenti di competenza	% di riscossione dei crediti esigibili negli esercizi precedenti: Riscossioni c/residui/ residui definitivi iniziali
60200	Tipologia 200: Accensione prestiti a breve termine	0,00	0,00	0,00	0,00	0,00	0,00	0,00	0,00
60300	Tipologia 300: Accensione mutui e altri finanziamenti a medio lungo termine	0,00	0,00	0,00	0,00	0,00	0,00	0,00	0,00
60400	Tipologia 400: Altre forme di indebitamento	0,00	0,00	0,00	0,00	0,00	0,00	0,00	0,00
60000	Totale TITOLO 6 Accensione prestiti	0,00	0,00	0,00	0,00	0,00	0,00	0,00	0,00
Titolo 7	Anticipazioni da istituto tesoriere/cassiere								
70100	Tipologia 100: Anticipazioni da istituto tesoriere/cassiere	18,64	18,17	0,00	100,00	100,00	0,00	0,00	0,00
70000	Totale TITOLO 7 Anticipazioni da istituto tesoriere/cassiere	18,64	18,17	0,00	100,00	100,00	0,00	0,00	0,00
Titolo 9	Entrate per conto terzi e partite di giro								
90100	Tipologia 100: Entrate per partite di giro	8,41	8,20	6,07	100,00	100,00	76,72	99,13	2,86
90200	Tipologia 200: Entrate per conto terzi	0,14	0,13	0,06	100,00	100,00	100,00	100,00	0,00
90000	Totale TITOLO 9 Entrate per conto terzi e partite di giro	8,55	8,33	6,13	100,00	100,00	76,89	99,14	2,86
TOTALE ENTRATE		100,00	100,00	100,00	100,00	100,00	66,52	59,88	86,53

Piano degli indicatori di bilancio
Indicatori analitici concernenti la composizione delle spese per missioni e programmi
Rendiconto esercizio 2020

MISSIONI E PROGRAMMI		COMPOSIZIONE DELLE SPESE PER MISSIONI E PROGRAMMI (dati percentuali)						
		Previsioni iniziali		Previsioni definitive		Dati di rendiconto		
		Incidenza Missioni/Programmi: Previsioni stanziamento/ t/ previsioni missioni	di cui Incidenza FPV: Previsioni stanziamento FPV/ Previsione FPV totale	Incidenza Missioni/Programmi: Previsioni stanziamento/ t/ previsioni missioni	di cui Incidenza FPV: Previsioni stanziamento FPV/ Previsione FPV totale	Incidenza Missione programma: (Impegni + FPV)/(Totale impegni + Totale FPV)	di cui incidenza FPV: FPV / Totale FPV	di cui incidenza economie di spesa: Economie di competenza/ Totale Economie di competenza
Missione 01 Servizi istituzionali, generali e di gestione	01 Organi istituzionali	0,09	0,00	0,04	0,00	0,05	0,00	0,01
	02 Segreteria generale	0,74	0,00	0,68	2,94	0,98	2,94	0,02
	03 Gestione economica, finanziaria, programmazione, provveditorato	0,80	0,00	0,85	0,00	1,07	0,00	0,35
	04 Gestione delle entrate tributarie e servizi fiscali	0,00	0,00	0,00	0,00	0,00	0,00	0,00
	05 Gestione dei beni demaniali e patrimoniali	0,00	0,00	0,00	0,00	0,00	0,00	0,00
	06 Ufficio tecnico	0,00	0,00	0,00	0,00	0,00	0,00	0,00
	07 Elezioni e consultazioni popolari - Anagrafe e stato civile	0,00	0,00	0,00	0,00	0,00	0,00	0,00
	08 Statistica e sistemi informativi	0,00	0,00	0,00	0,00	0,00	0,00	0,00
	09 Assistenza tecnico-amministrativa agli enti locali	0,00	0,00	0,00	0,00	0,00	0,00	0,00
	10 Risorse umane	1,07	0,00	1,89	52,12	2,58	52,12	0,33
	11 Altri servizi generali	4,50	0,00	5,60	21,39	6,22	21,39	4,22

Piano degli indicatori di bilancio
Indicatori analitici concernenti la composizione delle spese per missioni e programmi
Rendiconto esercizio 2020

MISSIONI E PROGRAMMI		COMPOSIZIONE DELLE SPESE PER MISSIONI E PROGRAMMI (dati percentuali)						
		Previsioni iniziali		Previsioni definitive		Dati di rendiconto		
		Incidenza Missioni/Programmi: Previsioni stanziamento/ t/ previsioni missioni	di cui Incidenza FPV: Previsioni stanziamento FPV/ Previsione FPV totale	Incidenza Missioni/Programmi: Previsioni stanziamento/ t/ previsioni missioni	di cui Incidenza FPV: Previsioni stanziamento FPV/ Previsione FPV totale	Incidenza Missione programma: (Impegni + FPV)/(Totale impegni + Totale FPV)	di cui incidenza FPV: FPV / Totale FPV	di cui incidenza economie di spesa: Economie di competenza/ Totale Economie di competenza
	Totale Missione 01 Servizi istituzionali, generali e di gestione	7,20	0,00	9,06	76,45	10,90	76,45	4,93
Missione 02 Giustizia	01 Uffici giudiziari	0,00	0,00	0,00	0,00	0,00	0,00	0,00
	02 Casa circondariale e altri servizi	0,00	0,00	0,00	0,00	0,00	0,00	0,00
	Totale Missione 02 Giustizia	0,00	0,00	0,00	0,00	0,00	0,00	0,00
Missione 03 Ordine pubblico e sicurezza	01 Polizia locale e amministrativa	0,00	0,00	0,00	0,00	0,00	0,00	0,00
	02 Sistema integrato di sicurezza urbana	0,00	0,00	0,00	0,00	0,00	0,00	0,00
	Totale Missione 03 Ordine pubblico e sicurezza	0,00	0,00	0,00	0,00	0,00	0,00	0,00
Missione 04 Istruzione e diritto allo studio	01 Istruzione prescolastica	0,00	0,00	0,00	0,00	0,00	0,00	0,00
	02 Altri ordini di istruzione non universitaria	0,00	0,00	0,00	0,00	0,00	0,00	0,00
	04 Istruzione universitaria	0,00	0,00	0,00	0,00	0,00	0,00	0,00
	05 Istruzione tecnica superiore	0,00	0,00	0,00	0,00	0,00	0,00	0,00
	06 Servizi ausiliari all'istruzione	6,74	0,00	4,92	0,00	5,95	0,00	2,61

Piano degli indicatori di bilancio
Indicatori analitici concernenti la composizione delle spese per missioni e programmi
Rendiconto esercizio 2020

MISSIONI E PROGRAMMI		COMPOSIZIONE DELLE SPESE PER MISSIONI E PROGRAMMI (dati percentuali)						
		Previsioni iniziali		Previsioni definitive		Dati di rendiconto		
		Incidenza Missioni/Programmi: Previsioni stanziamento/ totale previsioni missioni	di cui Incidenza FPV: Previsioni stanziamento FPV/ Previsione FPV totale	Incidenza Missioni/Programmi: Previsioni stanziamento/ totale previsioni missioni	di cui Incidenza FPV: Previsioni stanziamento FPV/ Previsione FPV totale	Incidenza Missione programma: (Impegni + FPV)/(Totale impegni + Totale FPV)	di cui incidenza FPV: FPV / Totale FPV	di cui incidenza economie di spesa: Economie di competenza/ Totale Economie di competenza
	07 Diritto allo studio	0,00	0,00	0,00	0,00	0,00	0,00	0,00
	Totale Missione 04 Istruzione e diritto allo studio	6,74	0,00	4,92	0,00	5,95	0,00	2,61
Missione 05 Tutela e valorizzazione dei beni e delle attività culturali	01 Valorizzazione dei beni di interesse storico	0,00	0,00	0,00	0,00	0,00	0,00	0,00
	02 Attività culturali e interventi diversi nel settore culturale	0,00	0,00	0,00	0,00	0,00	0,00	0,00
	Totale Missione 05 Tutela e valorizzazione dei beni e delle attività culturali	0,00	0,00	0,00	0,00	0,00	0,00	0,00
Missione 06 Politiche giovanili sport e tempo libero	01 Sport e tempo libero	0,00	0,00	0,00	0,00	0,00	0,00	0,00
	02 Giovani	0,00	0,00	0,00	0,00	0,00	0,00	0,00
	Totale Missione 06 Politiche giovanili sport e tempo libero	0,00	0,00	0,00	0,00	0,00	0,00	0,00
Missione 07 Turismo	01 Sviluppo e la valorizzazione del turismo	0,00	0,00	0,00	0,00	0,00	0,00	0,00
	Totale Missione 07 Turismo	0,00	0,00	0,00	0,00	0,00	0,00	0,00

Piano degli indicatori di bilancio
Indicatori analitici concernenti la composizione delle spese per missioni e programmi
Rendiconto esercizio 2020

MISSIONI E PROGRAMMI		COMPOSIZIONE DELLE SPESE PER MISSIONI E PROGRAMMI (dati percentuali)						
		Previsioni iniziali		Previsioni definitive		Dati di rendiconto		
		Incidenza Missioni/Programmi: Previsioni stanziamento/ totale previsioni missioni	di cui Incidenza FPV: Previsioni stanziamento FPV/ Previsione FPV totale	Incidenza Missioni/Programmi: Previsioni stanziamento/ totale previsioni missioni	di cui Incidenza FPV: Previsioni stanziamento FPV/ Previsione FPV totale	Incidenza Missione programma: (Impegni + FPV)/(Totale impegni + Totale FPV)	di cui incidenza FPV: FPV / Totale FPV	di cui incidenza economie di spesa: Economie di competenza/ Totale Economie di competenza
Missione 08 Assetto del territorio ed edilizia abitativa	01 Urbanistica e assetto del territorio	0,00	0,00	0,00	0,00	0,00	0,00	0,00
	02 Edilizia residenziale pubblica e locale e piani di edilizia economico-popolare	0,00	0,00	0,00	0,00	0,00	0,00	0,00
	Totale Missione 08 Assetto del territorio ed edilizia abitativa	0,00	0,00	0,00	0,00	0,00	0,00	0,00
Missione 09 Sviluppo sostenibile e tutela del territorio e dell'ambiente	01 Difesa del suolo	0,00	0,00	0,00	0,00	0,00	0,00	0,00
	02 Tutela, valorizzazione e recupero ambientale	0,00	0,00	0,00	0,00	0,00	0,00	0,00
	03 Rifiuti	0,00	0,00	0,00	0,00	0,00	0,00	0,00
	04 Servizio idrico integrato	0,00	0,00	0,00	0,00	0,00	0,00	0,00
	05 Aree protette, parchi naturali, protezione naturalistica e forestazione	0,00	0,00	0,00	0,00	0,00	0,00	0,00
	06 Tutela e valorizzazione delle risorse idriche	0,00	0,00	0,00	0,00	0,00	0,00	0,00
	07 Sviluppo sostenibile territorio montano piccoli Comuni	0,00	0,00	0,00	0,00	0,00	0,00	0,00

Piano degli indicatori di bilancio
Indicatori analitici concernenti la composizione delle spese per missioni e programmi
Rendiconto esercizio 2020

MISSIONI E PROGRAMMI		COMPOSIZIONE DELLE SPESE PER MISSIONI E PROGRAMMI (dati percentuali)						
		Previsioni iniziali		Previsioni definitive		Dati di rendiconto		
		Incidenza Missioni/Programmi: Previsioni stanziamento/ totale previsioni missioni	di cui Incidenza FPV: Previsioni stanziamento FPV/ Previsione FPV totale	Incidenza Missioni/Programmi: Previsioni stanziamento/ totale previsioni missioni	di cui Incidenza FPV: Previsioni stanziamento FPV/ Previsione FPV totale	Incidenza Missione programma: (Impegni + FPV)/(Totale impegni + Totale FPV)	di cui incidenza FPV: FPV / Totale FPV	di cui incidenza economie di spesa: Economie di competenza/ Totale Economie di competenza
	08 Qualità dell'aria e riduzione dell'inquinamento	0,00	0,00	0,00	0,00	0,00	0,00	0,00
	Totale Missione 09 Sviluppo sostenibile e tutela del territorio e dell'ambiente	0,00	0,00	0,00	0,00	0,00	0,00	0,00
Missione 10 Trasporti e diritto alla mobilità	01 Trasporto ferroviario	0,00	0,00	0,00	0,00	0,00	0,00	0,00
	02 Trasporto pubblico locale	0,00	0,00	0,00	0,00	0,00	0,00	0,00
	03 Trasporto per vie d'acqua	0,00	0,00	0,00	0,00	0,00	0,00	0,00
	04 Altre modalità di trasporto	0,00	0,00	0,00	0,00	0,00	0,00	0,00
	05 Viabilità e infrastrutture stradali	0,00	0,00	0,00	0,00	0,00	0,00	0,00
	Totale Missione 10 Trasporti e diritto alla mobilità	0,00	0,00	0,00	0,00	0,00	0,00	0,00
Missione 11 Soccorso civile	01 Sistema di protezione civile	0,00	0,00	0,00	0,00	0,00	0,00	0,00
	02 Interventi a seguito di calamità naturali	0,00	0,00	0,00	0,00	0,00	0,00	0,00
	Totale Missione 11 Soccorso civile	0,00	0,00	0,00	0,00	0,00	0,00	0,00

Piano degli indicatori di bilancio
Indicatori analitici concernenti la composizione delle spese per missioni e programmi
Rendiconto esercizio 2020

MISSIONI E PROGRAMMI		COMPOSIZIONE DELLE SPESE PER MISSIONI E PROGRAMMI (dati percentuali)							
		Previsioni iniziali		Previsioni definitive		Dati di rendiconto			
		Incidenza Missioni/Programmi: Previsioni stanziamento/ totale previsioni missioni	di cui Incidenza FPV: Previsioni stanziamento FPV/ Previsione FPV totale	Incidenza Missioni/Programmi: Previsioni stanziamento/ totale previsioni missioni	di cui Incidenza FPV: Previsioni stanziamento FPV/ Previsione FPV totale	Incidenza Missione programma: (Impegni + FPV)/(Totale impegni + Totale FPV)	di cui incidenza FPV: FPV / Totale FPV	di cui incidenza economie di spesa: Economie di competenza/ Totale Economie di competenza	
Missione 12 Diritti sociali, politiche sociali e famiglia	01	Interventi per l'infanzia e i minori e per asili nido	12,25	0,00	11,42	1,29	15,27	1,29	2,80
	02	Interventi per la disabilità	21,90	0,00	23,18	9,76	29,82	9,76	8,35
	03	Interventi per gli anziani	12,36	0,00	12,75	2,08	15,58	2,08	6,41
	04	Interventi per i soggetti a rischio di esclusione sociale	4,41	0,00	4,93	1,27	4,35	1,27	6,22
	05	Interventi per le famiglie	0,00	0,00	0,00	0,00	0,00	0,00	0,00
	06	Interventi per il diritto alla casa	0,00	0,00	0,00	0,00	0,00	0,00	0,00
	07	Programmazione e governo della rete dei servizi sociosanitari e sociali	8,19	0,00	8,64	9,15	11,01	9,15	3,33
	08	Cooperazione e associazionismo	0,00	0,00	0,00	0,00	0,00	0,00	0,00
	09	Servizio necroscopico e cimiteriale	0,00	0,00	0,00	0,00	0,00	0,00	0,00
			Totale Missione 12 Diritti sociali, politiche sociali e famiglia	59,11	0,00	60,92	23,55	76,03	23,55
Missione 13 Tutela della salute	01	Servizio sanitario regionale - finanziamento ordinario corrente per la garanzia dei LEA	0,00	0,00	0,00	0,00	0,00	0,00	0,00

Piano degli indicatori di bilancio
Indicatori analitici concernenti la composizione delle spese per missioni e programmi
Rendiconto esercizio 2020

MISSIONI E PROGRAMMI		COMPOSIZIONE DELLE SPESE PER MISSIONI E PROGRAMMI (dati percentuali)						
		Previsioni iniziali		Previsioni definitive		Dati di rendiconto		
		Incidenza Missioni/Programmi: Previsioni stanziamento/ t/ previsioni missioni	di cui Incidenza FPV: Previsioni stanziamento FPV/ Previsione FPV totale	Incidenza Missioni/Programmi: Previsioni stanziamento/ t/ previsioni missioni	di cui Incidenza FPV: Previsioni stanziamento FPV/ Previsione FPV totale	Incidenza Missione programma: (Impegni + FPV)/(Totale impegni + Totale FPV)	di cui incidenza FPV: FPV / Totale FPV	di cui incidenza economie di spesa: Economie di competenza/ Totale Economie di competenza
02	Servizio sanitario regionale - finanziamento aggiuntivo corrente per livelli di assistenza superiori ai LEA	0,00	0,00	0,00	0,00	0,00	0,00	0,00
03	Servizio sanitario regionale - finanziamento aggiuntivo corrente per la copertura dello squilibrio di bilancio corrente	0,00	0,00	0,00	0,00	0,00	0,00	0,00
04	Servizio sanitario regionale - ripiano di disavanzi sanitari relativi ad esercizi pregressi	0,00	0,00	0,00	0,00	0,00	0,00	0,00
05	Servizio sanitario regionale - investimenti sanitari	0,00	0,00	0,00	0,00	0,00	0,00	0,00
06	Servizio sanitario regionale - restituzione maggiori gettiti SSN	0,00	0,00	0,00	0,00	0,00	0,00	0,00
07	Ulteriori spese in materia sanitaria	0,00	0,00	0,00	0,00	0,00	0,00	0,00
	Totale Missione 13 Tutela della salute	0,00	0,00	0,00	0,00	0,00	0,00	0,00
Missione 14 Sviluppo economico e competitività	01 Industria, PMI e Artigianato	0,00	0,00	0,00	0,00	0,00	0,00	0,00
	02 Commercio - reti distributive - tutela dei consumatori	0,00	0,00	0,00	0,00	0,00	0,00	0,00

Piano degli indicatori di bilancio
Indicatori analitici concernenti la composizione delle spese per missioni e programmi
Rendiconto esercizio 2020

MISSIONI E PROGRAMMI		COMPOSIZIONE DELLE SPESE PER MISSIONI E PROGRAMMI (dati percentuali)						
		Previsioni iniziali		Previsioni definitive		Dati di rendiconto		
		Incidenza Missioni/Programmi: Previsioni stanziamento/ t/ previsioni missioni	di cui Incidenza FPV: Previsioni stanziamento FPV/ Previsione FPV totale	Incidenza Missioni/Programmi: Previsioni stanziamento/ t/ previsioni missioni	di cui Incidenza FPV: Previsioni stanziamento FPV/ Previsione FPV totale	Incidenza Missione programma: (Impegni + FPV)/(Totale impegni + Totale FPV)	di cui incidenza FPV: FPV / Totale FPV	di cui incidenza economie di spesa: Economie di competenza/ Totale Economie di competenza
	03 Ricerca e innovazione	0,00	0,00	0,00	0,00	0,00	0,00	0,00
	04 Reti e altri servizi di pubblica utilità	0,00	0,00	0,00	0,00	0,00	0,00	0,00
	Totale Missione 14 Sviluppo economico e competitività	0,00	0,00	0,00	0,00	0,00	0,00	0,00
Missione 15 Politiche per il lavoro e la formazione professionale	01 Servizi per lo sviluppo del mercato del lavoro	0,00	0,00	0,00	0,00	0,00	0,00	0,00
	02 Formazione professionale	0,00	0,00	0,00	0,00	0,00	0,00	0,00
	03 Sostegno all'occupazione	0,00	0,00	0,00	0,00	0,00	0,00	0,00
	Totale Missione 15 Politiche per il lavoro e la formazione professionale	0,00	0,00	0,00	0,00	0,00	0,00	0,00
Missione 16 Agricoltura, politiche agroalimentari e pesca	01 Sviluppo del settore agricolo e del sistema agroalimentare	0,00	0,00	0,00	0,00	0,00	0,00	0,00
	02 Caccia e pesca	0,00	0,00	0,00	0,00	0,00	0,00	0,00
	Totale Missione 16 Agricoltura, politiche agroalimentari e pesca	0,00	0,00	0,00	0,00	0,00	0,00	0,00

Piano degli indicatori di bilancio
Indicatori analitici concernenti la composizione delle spese per missioni e programmi
Rendiconto esercizio 2020

MISSIONI E PROGRAMMI		COMPOSIZIONE DELLE SPESE PER MISSIONI E PROGRAMMI (dati percentuali)						
		Previsioni iniziali		Previsioni definitive		Dati di rendiconto		
		Incidenza Missioni/Programmi: Previsioni stanziamento/ totale previsioni missioni	di cui Incidenza FPV: Previsioni stanziamento FPV/ Previsione FPV totale	Incidenza Missioni/Programmi: Previsioni stanziamento/ totale previsioni missioni	di cui Incidenza FPV: Previsioni stanziamento FPV/ Previsione FPV totale	Incidenza Missione programma: (Impegni + FPV)/(Totale impegni + Totale FPV)	di cui incidenza FPV: FPV / Totale FPV	di cui incidenza economie di spesa: Economie di competenza/ Totale Economie di competenza
Missione 17 Energia e diversificazione delle fonti energetiche	01 Fonti energetiche	0,00	0,00	0,00	0,00	0,00	0,00	0,00
	Totale Missione 17 Energia e diversificazioni delle fonti energetiche	0,00	0,00	0,00	0,00	0,00	0,00	0,00
Missione 18 Relazioni con le altre autonomie territoriali e locali	01 Relazioni finanziarie con le altre autonomie territoriali	0,00	0,00	0,00	0,00	0,00	0,00	0,00
	Totale Missione 18 Relazioni con le altre autonomie territoriali e locali	0,00	0,00	0,00	0,00	0,00	0,00	0,00
Missione 19 Relazioni internazionali	01 Relazioni internazionali e Cooperazione allo sviluppo	0,00	0,00	0,00	0,00	0,00	0,00	0,00
	Totale Missione 19 Relazioni internazionali	0,00	0,00	0,00	0,00	0,00	0,00	0,00
Missione 20 Fondi e accantonamenti	01 Fondo di riserva	0,33	0,00	0,34	0,00	0,00	0,00	1,09
	02 Fondo crediti di dubbia esigibilità	0,10	0,00	0,11	0,00	0,00	0,00	0,36
	03 Altri fondi	0,13	0,00	0,36	0,00	0,00	0,00	1,18
	Totale Missione 20 Fondi e accantonamenti	0,56	0,00	0,81	0,00	0,00	0,00	2,63
Missione 50 Debito pubblico	01 Quota interessi ammortamento mutui e prestiti obbligazionari	0,00	0,00	0,00	0,00	0,00	0,00	0,00

Piano degli indicatori di bilancio
Indicatori analitici concernenti la composizione delle spese per missioni e programmi
Rendiconto esercizio 2020

MISSIONI E PROGRAMMI		COMPOSIZIONE DELLE SPESE PER MISSIONI E PROGRAMMI (dati percentuali)						
		Previsioni iniziali		Previsioni definitive		Dati di rendiconto		
		Incidenza Missioni/Programmi: Previsioni stanziamento/ t/ previsioni missioni	di cui Incidenza FPV: Previsioni stanziamento FPV/ Previsione FPV totale	Incidenza Missioni/Programmi: Previsioni stanziamento/ t/ previsioni missioni	di cui Incidenza FPV: Previsioni stanziamento FPV/ Previsione FPV totale	Incidenza Missione programma: (Impegni + FPV)/(Totale impegni + Totale FPV)	di cui incidenza FPV: FPV / Totale FPV	di cui incidenza economie di spesa: Economie di competenza/ Totale Economie di competenza
	02 Quota capitale ammortamento mutui e prestiti obbligazionari	0,00	0,00	0,00	0,00	0,00	0,00	0,00
	Totale Missione 50 Debito pubblico	0,00	0,00	0,00	0,00	0,00	0,00	0,00
Missione 60 Anticipazioni finanziarie	01 Restituzione anticipazioni di tesoreria	18,10	0,00	16,66	0,00	0,00	0,00	53,95
	Totale Missione 60 Anticipazioni finanziarie	18,10	0,00	16,66	0,00	0,00	0,00	53,95
Missione 99 Servizi per conto terzi	01 Servizi per conto terzi - Partite di giro	8,29	0,00	7,63	0,00	7,12	0,00	8,77
	02 Anticipazioni per il finanziamento del sistema nazionale sanitario	0,00	0,00	0,00	0,00	0,00	0,00	0,00
	Totale Missione 99 Servizi per conto terzi	8,29	0,00	7,63	0,00	7,12	0,00	8,77

Piano degli indicatori di bilancio
Indicatori concernenti la capacita' di pagare spese per missioni e programmi
Rendiconto esercizio 2020

MISSIONI E PROGRAMMI		CAPACITA' DI PAGARE SPESE NEL CORSO DELL'ESERCIZIO 2020 (dati percentuali)				
		Capacità di pagamento nel bilancio di previsione iniziale: Previsioni iniziali cassa/ (residui +previsioni iniziali competenza- FPV)	Capacità di pagamento nelle previsioni definitive: Previsioni definitive cassa/ (residui +previsioni definitive competenza- FPV)	Capacità di pagamento a consuntivo: (Pagam. c/comp+ Pagam. c/residui) / (Impegni + residui definitivi iniziali)	Capacità di pagamento delle spese nell'esercizio: Pagam. c/comp/ Impegni	Capacità di pagamento delle spese esigibili negli esercizi precedenti: Pagam. c/residui / residui definitivi iniziali
Missione 01 Servizi istituzionali, generali e di gestione	01 Organi istituzionali	100,00	100,00	60,56	98,20	5,63
	02 Segreteria generale	100,00	100,00	100,00	100,00	0,00
	03 Gestione economica, finanziaria, programmazione, provveditorato	100,00	100,00	94,83	96,33	79,58
	04 Gestione delle entrate tributarie e servizi fiscali	0,00	0,00	0,00	0,00	0,00
	05 Gestione dei beni demaniali e patrimoniali	0,00	0,00	0,00	0,00	0,00
	06 Ufficio tecnico	0,00	0,00	0,00	0,00	0,00
	07 Elezioni e consultazioni popolari - Anagrafe e stato civile	0,00	0,00	0,00	0,00	0,00
	08 Statistica e sistemi informativi	0,00	0,00	0,00	0,00	0,00
	09 Assistenza tecnico-amministrativa agli enti locali	0,00	0,00	0,00	0,00	0,00
	10 Risorse umane	100,00	100,00	91,27	96,13	30,83
	11 Altri servizi generali	100,00	100,00	71,75	79,59	55,43
Totale Missione 01 Servizi istituzionali, generali e di gestione		100,00	100,00	78,75	86,50	54,55

Piano degli indicatori di bilancio
Indicatori concernenti la capacita' di pagare spese per missioni e programmi
Rendiconto esercizio 2020

MISSIONI E PROGRAMMI		CAPACITA' DI PAGARE SPESE NEL CORSO DELL'ESERCIZIO 2020 (dati percentuali)				
		Capacità di pagamento nel bilancio di previsione iniziale: Previsioni iniziali cassa/ (residui +previsioni iniziali competenza- FPV)	Capacità di pagamento nelle previsioni definitive: Previsioni definitive cassa/ (residui +previsioni definitive competenza- FPV)	Capacità di pagamento a consuntivo: (Pagam. c/comp+ Pagam. c/residui) / (Impegni + residui definitivi iniziali)	Capacità di pagamento delle spese nell'esercizio: Pagam. c/comp/ Impegni	Capacità di pagamento delle spese esigibili negli esercizi precedenti: Pagam. c/residui / residui definitivi iniziali
Missione 02 Giustizia	01 Uffici giudiziari	0,00	0,00	0,00	0,00	0,00
	02 Casa circondariale e altri servizi	0,00	0,00	0,00	0,00	0,00
	Totale Missione 02 Giustizia	0,00	0,00	0,00	0,00	0,00
Missione 03 Ordine pubblico e sicurezza	01 Polizia locale e amministrativa	0,00	0,00	0,00	0,00	0,00
	02 Sistema integrato di sicurezza urbana	0,00	0,00	0,00	0,00	0,00
	Totale Missione 03 Ordine pubblico e sicurezza	0,00	0,00	0,00	0,00	0,00
Missione 04 Istruzione e diritto allo studio	01 Istruzione prescolastica	0,00	0,00	0,00	0,00	0,00
	02 Altri ordini di istruzione non universitaria	0,00	0,00	0,00	0,00	0,00
	04 Istruzione universitaria	0,00	0,00	0,00	0,00	0,00
	05 Istruzione tecnica superiore	0,00	0,00	0,00	0,00	0,00
	06 Servizi ausiliari all'istruzione	100,00	100,00	68,49	45,07	100,00
	07 Diritto allo studio	0,00	0,00	0,00	0,00	0,00
	Totale Missione 04 Istruzione e diritto allo studio	100,00	100,00	68,49	45,07	100,00

Piano degli indicatori di bilancio
Indicatori concernenti la capacita' di pagare spese per missioni e programmi
Rendiconto esercizio 2020

MISSIONI E PROGRAMMI		CAPACITA' DI PAGARE SPESE NEL CORSO DELL'ESERCIZIO 2020 (dati percentuali)				
		Capacità di pagamento nel bilancio di previsione iniziale: Previsioni iniziali cassa/ (residui +previsioni iniziali competenza- FPV)	Capacità di pagamento nelle previsioni definitive: Previsioni definitive cassa/ (residui +previsioni definitive competenza- FPV)	Capacità di pagamento a consuntivo: (Pagam. c/comp+ Pagam. c/residui) / (Impegni + residui definitivi iniziali)	Capacità di pagamento delle spese nell'esercizio: Pagam. c/comp/ Impegni	Capacità di pagamento delle spese esigibili negli esercizi precedenti: Pagam. c/residui / residui definitivi iniziali
Missione 05 Tutela e valorizzazione dei beni e delle attività culturali	01 Valorizzazione dei beni di interesse storico	0,00	0,00	0,00	0,00	0,00
	02 Attività culturali e interventi diversi nel settore culturale	0,00	0,00	0,00	0,00	0,00
	Totale Missione 05 Tutela e valorizzazione dei beni e delle attività culturali	0,00	0,00	0,00	0,00	0,00
Missione 06 Politiche giovanili sport e tempo libero	01 Sport e tempo libero	0,00	0,00	0,00	0,00	0,00
	02 Giovani	0,00	0,00	0,00	0,00	0,00
	Totale Missione 06 Politiche giovanili sport e tempo libero	0,00	0,00	0,00	0,00	0,00
Missione 07 Turismo	01 Sviluppo e la valorizzazione del turismo	0,00	0,00	0,00	0,00	0,00
	Totale Missione 07 Turismo	0,00	0,00	0,00	0,00	0,00
Missione 08 Assetto del territorio ed edilizia abitativa	01 Urbanistica e assetto del territorio	0,00	0,00	0,00	0,00	0,00
	02 Edilizia residenziale pubblica e locale e piani di edilizia economico-popolare	0,00	0,00	0,00	0,00	0,00
	Totale Missione 08 Assetto del territorio ed edilizia abitativa	0,00	0,00	0,00	0,00	0,00

Piano degli indicatori di bilancio
Indicatori concernenti la capacita' di pagare spese per missioni e programmi
Rendiconto esercizio 2020

MISSIONI E PROGRAMMI		CAPACITA' DI PAGARE SPESE NEL CORSO DELL'ESERCIZIO 2020 (dati percentuali)				
		Capacità di pagamento nel bilancio di previsione iniziale: Previsioni iniziali cassa/ (residui +previsioni iniziali competenza- FPV)	Capacità di pagamento nelle previsioni definitive: Previsioni definitive cassa/ (residui +previsioni definitive competenza- FPV)	Capacità di pagamento a consuntivo: (Pagam. c/comp+ Pagam. c/residui) / (Impegni + residui definitivi iniziali)	Capacità di pagamento delle spese nell'esercizio: Pagam. c/comp/ Impegni	Capacità di pagamento delle spese esigibili negli esercizi precedenti: Pagam. c/residui / residui definitivi iniziali
Missione 09 Sviluppo sostenibile e tutela del territorio e dell'ambiente	01 Difesa del suolo	0,00	0,00	0,00	0,00	0,00
	02 Tutela, valorizzazione e recupero ambientale	0,00	0,00	0,00	0,00	0,00
	03 Rifiuti	0,00	0,00	0,00	0,00	0,00
	04 Servizio idrico integrato	0,00	0,00	0,00	0,00	0,00
	05 Aree protette, parchi naturali, protezione naturalistica e forestazione	0,00	0,00	0,00	0,00	0,00
	06 Tutela e valorizzazione delle risorse idriche	0,00	0,00	0,00	0,00	0,00
	07 Sviluppo sostenibile territorio montano piccoli Comuni	0,00	0,00	0,00	0,00	0,00
	08 Qualità dell'aria e riduzione dell'inquinamento	0,00	0,00	0,00	0,00	0,00
	Totale Missione 09 Sviluppo sostenibile e tutela del territorio e dell'ambiente	0,00	0,00	0,00	0,00	0,00
Missione 10 Trasporti e diritto alla mobilità	01 Trasporto ferroviario	0,00	0,00	0,00	0,00	0,00
	02 Trasporto pubblico locale	0,00	0,00	0,00	0,00	0,00

Piano degli indicatori di bilancio
Indicatori concernenti la capacità di pagare spese per missioni e programmi
Rendiconto esercizio 2020

MISSIONI E PROGRAMMI		CAPACITA' DI PAGARE SPESE NEL CORSO DELL'ESERCIZIO 2020 (dati percentuali)				
		Capacità di pagamento nel bilancio di previsione iniziale: Previsioni iniziali cassa/ (residui +previsioni iniziali competenza- FPV)	Capacità di pagamento nelle previsioni definitive: Previsioni definitive cassa/ (residui +previsioni definitive competenza- FPV)	Capacità di pagamento a consuntivo: (Pagam. c/comp+ Pagam. c/residui) / (Impegni + residui definitivi iniziali)	Capacità di pagamento delle spese nell'esercizio: Pagam. c/comp/ Impegni	Capacità di pagamento delle spese esigibili negli esercizi precedenti: Pagam. c/residui / residui definitivi iniziali
	03 Trasporto per vie d'acqua	0,00	0,00	0,00	0,00	0,00
	04 Altre modalità di trasporto	0,00	0,00	0,00	0,00	0,00
	05 Viabilità e infrastrutture stradali	0,00	0,00	0,00	0,00	0,00
	Totale Missione 10 Trasporti e diritto alla mobilità	0,00	0,00	0,00	0,00	0,00
Missione 11 Soccorso civile	01 Sistema di protezione civile	0,00	0,00	0,00	0,00	0,00
	02 Interventi a seguito di calamità naturali	0,00	0,00	0,00	0,00	0,00
	Totale Missione 11 Soccorso civile	0,00	0,00	0,00	0,00	0,00
Missione 12 Diritti sociali, politiche sociali e famiglia	01 Interventi per l'infanzia e i minori e per asili nido	100,00	100,00	78,89	76,51	83,26
	02 Interventi per la disabilità	100,00	100,00	81,15	75,39	95,30
	03 Interventi per gli anziani	100,00	100,00	87,06	81,34	99,29
	04 Interventi per i soggetti a rischio di esclusione sociale	100,00	100,00	79,48	70,16	96,79
	05 Interventi per le famiglie	0,00	0,00	0,00	0,00	0,00
	06 Interventi per il diritto alla casa	0,00	0,00	0,00	0,00	0,00

Piano degli indicatori di bilancio
Indicatori concernenti la capacita' di pagare spese per missioni e programmi
Rendiconto esercizio 2020

MISSIONI E PROGRAMMI		CAPACITA' DI PAGARE SPESE NEL CORSO DELL'ESERCIZIO 2020 (dati percentuali)				
		Capacità di pagamento nel bilancio di previsione iniziale: Previsioni iniziali cassa/ (residui +previsioni iniziali competenza- FPV)	Capacità di pagamento nelle previsioni definitive: Previsioni definitive cassa/ (residui +previsioni definitive competenza- FPV)	Capacità di pagamento a consuntivo: (Pagam. c/comp+ Pagam. c/residui) / (Impegni + residui definitivi iniziali)	Capacità di pagamento delle spese nell'esercizio: Pagam. c/comp/ Impegni	Capacità di pagamento delle spese esigibili negli esercizi precedenti: Pagam. c/residui / residui definitivi iniziali
	07 Programmazione e governo della rete dei servizi sociosanitari e sociali	100,00	100,00	89,55	87,33	99,56
	08 Cooperazione e associazionismo	0,00	0,00	0,00	0,00	0,00
	09 Servizio necroscopico e cimiteriale	0,00	0,00	0,00	0,00	0,00
	Totale Missione 12 Diritti sociali, politiche sociali e famiglia	100,00	100,00	82,83	78,26	93,54
Missione 13 Tutela della salute	01 Servizio sanitario regionale - finanziamento ordinario corrente per la garanzia dei LEA	0,00	0,00	0,00	0,00	0,00
	02 Servizio sanitario regionale - finanziamento aggiuntivo corrente per livelli di assistenza superiori ai LEA	0,00	0,00	0,00	0,00	0,00
	03 Servizio sanitario regionale - finanziamento aggiuntivo corrente per la copertura dello squilibrio di bilancio corrente	0,00	0,00	0,00	0,00	0,00
	04 Servizio sanitario regionale - ripiano di disavanzi sanitari relativi ad esercizi pregressi	0,00	0,00	0,00	0,00	0,00
	05 Servizio sanitario regionale - investimenti sanitari	0,00	0,00	0,00	0,00	0,00

Piano degli indicatori di bilancio
Indicatori concernenti la capacità di pagare spese per missioni e programmi
Rendiconto esercizio 2020

MISSIONI E PROGRAMMI		CAPACITA' DI PAGARE SPESE NEL CORSO DELL'ESERCIZIO 2020 (dati percentuali)				
		Capacità di pagamento nel bilancio di previsione iniziale: Previsioni iniziali cassa/ (residui +previsioni iniziali competenza- FPV)	Capacità di pagamento nelle previsioni definitive: Previsioni definitive cassa/ (residui +previsioni definitive competenza- FPV)	Capacità di pagamento a consuntivo: (Pagam. c/comp+ Pagam. c/residui) / (Impegni + residui definitivi iniziali)	Capacità di pagamento delle spese nell'esercizio: Pagam. c/comp/ Impegni	Capacità di pagamento delle spese esigibili negli esercizi precedenti: Pagam. c/residui / residui definitivi iniziali
	06 Servizio sanitario regionale - restituzione maggiori gettiti SSN	0,00	0,00	0,00	0,00	0,00
	07 Ulteriori spese in materia sanitaria	0,00	0,00	0,00	0,00	0,00
	Totale Missione 13 Tutela della salute	0,00	0,00	0,00	0,00	0,00
Missione 14 Sviluppo economico e competitività	01 Industria, PMI e Artigianato	0,00	0,00	0,00	0,00	0,00
	02 Commercio - reti distributive - tutela dei consumatori	0,00	0,00	0,00	0,00	0,00
	03 Ricerca e innovazione	0,00	0,00	0,00	0,00	0,00
	04 Reti e altri servizi di pubblica utilità	0,00	0,00	0,00	0,00	0,00
	Totale Missione 14 Sviluppo economico e competitività	0,00	0,00	0,00	0,00	0,00
Missione 15 Politiche per il lavoro e la formazione professionale	01 Servizi per lo sviluppo del mercato del lavoro	0,00	0,00	0,00	0,00	0,00
	02 Formazione professionale	0,00	0,00	0,00	0,00	0,00
	03 Sostegno all'occupazione	0,00	0,00	0,00	0,00	0,00
	Totale Missione 15 Politiche per il lavoro e la formazione professionale	0,00	0,00	0,00	0,00	0,00

Piano degli indicatori di bilancio
Indicatori concernenti la capacita' di pagare spese per missioni e programmi
Rendiconto esercizio 2020

MISSIONI E PROGRAMMI		CAPACITA' DI PAGARE SPESE NEL CORSO DELL'ESERCIZIO 2020 (dati percentuali)				
		Capacità di pagamento nel bilancio di previsione iniziale: Previsioni iniziali cassa/ (residui +previsioni iniziali competenza- FPV)	Capacità di pagamento nelle previsioni definitive: Previsioni definitive cassa/ (residui +previsioni definitive competenza- FPV)	Capacità di pagamento a consuntivo: (Pagam. c/comp+ Pagam. c/residui) / (Impegni + residui definitivi iniziali)	Capacità di pagamento delle spese nell'esercizio: Pagam. c/comp/ Impegni	Capacità di pagamento delle spese esigibili negli esercizi precedenti: Pagam. c/residui / residui definitivi iniziali
Missione 16 Agricoltura, politiche agroalimentari e pesca	01 Sviluppo del settore agricolo e del sistema agroalimentare	0,00	0,00	0,00	0,00	0,00
	02 Caccia e pesca	0,00	0,00	0,00	0,00	0,00
	Totale Missione 16 Agricoltura, politiche agroalimentari e pesca	0,00	0,00	0,00	0,00	0,00
Missione 17 Energia e diversificazione delle fonti energetiche	01 Fonti energetiche	0,00	0,00	0,00	0,00	0,00
	Totale Missione 17 Energia e diversificazione delle fonti energetiche	0,00	0,00	0,00	0,00	0,00
Missione 18 Relazioni con le altre autonomie territoriali e locali	01 Relazioni finanziarie con le altre autonomie territoriali	0,00	0,00	0,00	0,00	0,00
	Totale Missione 18 Relazioni con le altre autonomie territoriali e locali	0,00	0,00	0,00	0,00	0,00
Missione 19 Relazioni internazionali	01 Relazioni internazionali e Cooperazione allo sviluppo	0,00	0,00	0,00	0,00	0,00
	Totale Missione 19 Relazioni internazionali	0,00	0,00	0,00	0,00	0,00
Missione 20 Fondi e accantonamenti	01 Fondo di riserva	63,27	57,57	0,00	0,00	0,00

Piano degli indicatori di bilancio
Indicatori concernenti la capacita' di pagare spese per missioni e programmi
Rendiconto esercizio 2020

MISSIONI E PROGRAMMI		CAPACITA' DI PAGARE SPESE NEL CORSO DELL'ESERCIZIO 2020 (dati percentuali)				
		Capacità di pagamento nel bilancio di previsione iniziale: Previsioni iniziali cassa/ (residui +previsioni iniziali competenza- FPV)	Capacità di pagamento nelle previsioni definitive: Previsioni definitive cassa/ (residui +previsioni definitive competenza- FPV)	Capacità di pagamento a consuntivo: (Pagam. c/comp+ Pagam. c/residui)/ (Impegni + residui definitivi iniziali)	Capacità di pagamento delle spese nell'esercizio: Pagam. c/comp/ Impegni	Capacità di pagamento delle spese esigibili negli esercizi precedenti: Pagam. c/residui / residui definitivi iniziali
	02 Fondo crediti di dubbia esigibilità	0,00	0,00	0,00	0,00	0,00
	03 Altri fondi	0,00	0,00	0,00	0,00	0,00
	Totale Missione 20 Fondi e accantonamenti	37,43	23,83	0,00	0,00	0,00
Missione 50 Debito pubblico	01 Quota interessi ammortamento mutui e prestiti obbligazionari	0,00	0,00	0,00	0,00	0,00
	02 Quota capitale ammortamento mutui e prestiti obbligazionari	0,00	0,00	0,00	0,00	0,00
	Totale Missione 50 Debito pubblico	0,00	0,00	0,00	0,00	0,00
Missione 60 Anticipazioni finanziarie	01 Restituzione anticipazioni di tesoreria	100,00	100,00	0,00	0,00	0,00
	Totale Missione 60 Anticipazioni finanziarie	100,00	100,00	0,00	0,00	0,00
Missione 99 Servizi per conto terzi	01 Servizi per conto terzi - Partite di giro	100,00	100,00	73,76	93,49	20,72
	02 Anticipazioni per il finanziamento del sistema nazionale sanitario	0,00	0,00	0,00	0,00	0,00
	Totale Missione 99 Servizi per conto terzi	100,00	100,00	73,76	93,49	20,72

**CONTABILITA',
ECONOMICO
PATRIMONIALE**

Cons. Inter. Servizi Sociali Pinerolo

Allegato n. 10 - Rendiconto della gestione

Stato Patrimoniale - Attivo (Anno 2020)

STATO PATRIMONIALE (ATTIVO)		2020	2019	riferimento art.2424 CC	riferimento DM 26/4/95
	A) CREDITI vs.LO STATO ED ALTRE AMMINISTRAZIONI PUBBLICHE PER LA PARTECIPAZIONE AL FONDO DI DOTAZIONE	0,00	0,00	A	A
	TOTALE CREDITI vs PARTECIPANTI (A)	0,00	0,00		
	B) IMMOBILIZZAZIONI				
	<u>Immobilizzazioni immateriali</u>			BI	BI
I	1 Costi di impianto e di ampliamento	0,00	0,00	BI1	BI1
	2 Costi di ricerca sviluppo e pubblicità	0,00	0,00	BI2	BI2
	3 Diritti di brevetto ed utilizzazione opere dell'ingegno	0,00	0,00	BI3	BI3
	4 Concessioni, licenze, marchi e diritti simile	0,00	0,00	BI4	BI4
	5 Avviamento	0,00	0,00	BI5	BI5
	6 Immobilizzazioni in corso ed acconti	0,00	0,00	BI6	BI6
	9 Altre	0,00	0,00	BI7	BI7
	Totale immobilizzazioni immateriali	0,00	0,00		
	<u>Immobilizzazioni materiali</u>				
II	1 Beni demaniali	0,00	0,00		
	1.1 Terreni	0,00	0,00		
	1.2 Fabbricati	0,00	0,00		
	1.3 Infrastrutture	0,00	0,00		
	1.9 Altri beni demaniali	0,00	0,00		
III	2 Altre immobilizzazioni materiali	134.855,87	160.233,49		
	2.1 Terreni	0,00	0,00	BII1	BII1
	a di cui in leasing finanziario	0,00	0,00		
	2.2 Fabbricati	17.514,32	17.882,97		
	a di cui in leasing finanziario	0,00	0,00		
	2.3 Impianti e macchinari	3.531,28	4.071,38	BII2	BII2
	a di cui in leasing finanziario	0,00	0,00		
	2.4 Attrezzature industriali e commerciali	2.675,55	2.836,35	BII3	BII3
	2.5 Mezzi di trasporto	20.472,02	14.873,37		
	2.6 Macchine per ufficio e hardware	5.802,53	1.710,35		
	2.7 Mobili e arredi	84.702,17	118.464,07		
	2.8 Infrastrutture	0,00	0,00		
	2.99 Altri beni materiali	158,00	395,00		
	3 Immobilizzazioni in corso ed acconti	0,00	0,00	BII5	BII5
	Totale immobilizzazioni materiali	134.855,87	160.233,49		
IV	<u>Immobilizzazioni Finanziarie</u>				
	1 Partecipazioni in	0,00	0,00	BIII1	BIII1
	a imprese controllate	0,00	0,00	BIII1a	BIII1a
	b imprese partecipate	0,00	0,00	BIII1b	BIII1b
	c altri soggetti	0,00	0,00		
	2 Crediti verso	0,00	0,00	BIII2	BIII2
	a altre amministrazioni pubbliche	0,00	0,00		
	b imprese controllate	0,00	0,00	BIII2a	BIII2a
	c imprese partecipate	0,00	0,00	BIII2b	BIII2b
	d altri soggetti	0,00	0,00	BIII2c BIII2d	BIII2d
	3 Altri titoli	0,00	0,00	BIII3	
	Totale immobilizzazioni finanziarie	0,00	0,00		
	TOTALE IMMOBILIZZAZIONI (B)	134.855,87	160.233,49		

Stato Patrimoniale - Attivo (Anno 2020)

STATO PATRIMONIALE (ATTIVO)		2020	2019	referimento art.2424 CC	referimento DM 26/4/95
C) ATTIVO CIRCOLANTE					
I	<u>Rimanenze</u>	0,00	0,00	CI	CI
Totale rimanenze		0,00	0,00		
II	<u>Crediti</u>				
1	Crediti di natura tributaria	527,00	0,00		
a	Crediti da tributi destinati al finanziamento della sanità	0,00	0,00		
b	Altri crediti da tributi	527,00	0,00		
c	Crediti da Fondi perequativi	0,00	0,00		
2	Crediti per trasferimenti e contributi	5.589.316,03	4.079.132,13		
a	verso amministrazioni pubbliche	5.460.287,61	4.017.944,75		
b	imprese controllate	0,00	0,00	CII2	CII2
c	imprese partecipate	0,00	0,00	CII3	CII3
d	verso altri soggetti	129.028,42	61.187,38		
3	Verso clienti ed utenti	45.250,71	62.770,63	CII1	CII1
4	Altri Crediti	21.980,97	262.999,64	CII5	CII5
a	verso l'erario	0,00	0,00		
b	per attività svolta per c/terzi	0,00	0,00		
c	altri	21.980,97	262.999,64		
Totale crediti		5.657.074,71	4.404.902,40		
III	<u>Attività finanziarie che non costituiscono immobilizzi</u>				
1	Partecipazioni	0,00	0,00	CIII1,2,3,4,5	CIII1,2,3
2	Altri titoli	0,00	0,00	CIII6	CIII5
Totale attività finanziarie che non costituiscono immobilizzi		0,00	0,00		
IV	<u>Disponibilità liquide</u>				
1	Conto di tesoreria	599.406,86	1.846.773,33		
a	Istituto tesoriere	599.406,86	1.846.773,33		CIV1a
b	presso Banca d'Italia	0,00	0,00		
2	Altri depositi bancari e postali	0,00	0,00	CIV1	CIV1b e CIV1c
3	Denaro e valori in cassa	0,00	0,00	CIV2 e CIV3	CIV2 e CIV3
4	Altri conti presso la tesoreria statale intestati all'ente	0,00	0,00		
Totale disponibilità liquide		599.406,86	1.846.773,33		
TOTALE ATTIVO CIRCOLANTE (C)		6.256.481,57	6.251.675,73		
D) RATEI E RISCONTI					
1	Ratei attivi	0,00	0,00	D	D
2	Risconti attivi	1.723,21	1.509,18	D	D
TOTALE RATEI E RISCONTI (D)		1.723,21	1.509,18		
TOTALE DELL'ATTIVO (A+B+C+D)		6.393.060,65	6.413.418,40		

Cons. Inter. Servizi Sociali Pinerolo

Allegato n. 10 - Rendiconto della gestione

Stato Patrimoniale - Passivo (Anno 2020)

STATO PATRIMONIALE (PASSIVO)		2020	2019	riferimento art.2424 CC	riferimento DM 26/4/95
A) PATRIMONIO NETTO					
I	Fondo di dotazione	95.569,77	95.569,77	AI	AI
II	Riserve	1.312.340,54	2.007.129,08		
a	<i>da risultato economico di esercizi precedenti</i>	1.312.340,54	2.007.129,08	AIV, AV, AVI, AVII, AVII	AIV, AV, AVI, AVII, AVII
b	<i>da capitale</i>	0,00	0,00	AII, AIII	AII, AIII
c	<i>da permessi di costruire</i>	0,00	0,00		
d	<i>riserve indisponibili per beni demaniali e patrimoniali indisponibili e per i beni culturali</i>	0,00	0,00		
e	<i>altre riserve indisponibili</i>	0,00	0,00		
III	Risultato economico dell'esercizio	2.029.712,72	-694.788,54	AIX	AIX
TOTALE PATRIMONIO NETTO (A)		3.437.623,03	1.407.910,31		
B) FONDI PER RISCHI ED ONERI					
1	Per trattamento di quiescenza	0,00	0,00	B1	B1
2	Per imposte	0,00	0,00	B2	B2
3	Altri	0,00	0,00	B3	B3
TOTALE FONDI RISCHI ED ONERI (B)		0,00	0,00		
C) TRATTAMENTO DI FINE RAPPORTO		0,00	0,00	C	C
TOTALE T.F.R. (C)		0,00	0,00		
D) DEBITI					
1	Debiti da finanziamento	0,00	0,00		
a	<i>prestiti obbligazionari</i>	0,00	0,00	D1e D2	D1
b	<i>v/ altre amministrazioni pubbliche</i>	0,00	0,00		
c	<i>verso banche e tesoriere</i>	0,00	0,00	D4	D3 e D4
d	<i>verso altri finanziatori</i>	0,00	0,00	D5	
2	Debiti verso fornitori	1.953.185,41	3.686.220,66	D7	D6
3	Acconti	0,00	0,00	D6	D5
4	Debiti per trasferimenti e contributi	589.994,25	682.166,45		
a	<i>enti finanziati dal servizio sanitario nazionale</i>	0,00	0,00		
b	<i>altre amministrazioni pubbliche</i>	312.568,40	403.343,09		
c	<i>imprese controllate</i>	0,00	0,00	D9	D8
d	<i>imprese partecipate</i>	0,00	0,00	D10	D9
e	<i>altri soggetti</i>	277.425,85	278.823,36		
5	Altri debiti	278.298,94	494.612,52	D12,D13,D14	D11,D12,D13
a	<i>tributari</i>	42.192,17	294.141,35		
b	<i>verso istituti di previdenza e sicurezza sociale</i>	0,00	0,00		
c	<i>per attività svolta per c/terzi</i>	0,00	0,00		
d	<i>altri</i>	236.106,77	200.471,17		
TOTALE DEBITI (D)		2.821.478,60	4.862.999,63		

Cons. Inter. Servizi Sociali Pinerolo

Allegato n. 10 - Rendiconto della gestione

Stato Patrimoniale - Passivo (Anno 2020)

STATO PATRIMONIALE (PASSIVO)		2020	2019	riferimento art.2424 CC	riferimento DM 26/4/95
E) RATEI E RISCONTI E CONTRIBUTI AGLI INVESTIMENTI					
I	Ratei passivi	133.959,02	142.508,46	E	E
II	Risconti passivi	0,00	0,00	E	E
1	Contributi agli investimenti	0,00	0,00		
a	da altre amministrazioni pubbliche	0,00	0,00		
b	da altri soggetti	0,00	0,00		
2	Concessioni pluriennali	0,00	0,00		
3	Altri risconti passivi	0,00	0,00		
	TOTALE RATEI E RISCONTI (E)	133.959,02	142.508,46		
	TOTALE DEL PASSIVO (A+B+C+D+E)	6.393.060,65	6.413.418,40		
CONTI D'ORDINE					
	1) Impegni su esercizi futuri	45.524,07	28.411,20		
	2) Beni di terzi in uso	0,00	0,00		
	3) Beni dati in uso a terzi	0,00	0,00		
	4) Garanzie prestate a amministrazioni pubbliche	0,00	0,00		
	5) Garanzie prestate a imprese controllate	0,00	0,00		
	6) Garanzie prestate a imprese partecipate	0,00	0,00		
	7) Garanzie prestate a altre imprese	0,00	0,00		
	TOTALE CONTI D'ORDINE	45.524,07	28.411,20		

Cons. Inter. Servizi Sociali Pinerolo

Allegato n. 10 - Rendiconto della gestione

CONTO ECONOMICO (Anno 2020)

CONTO ECONOMICO		2020	2019	riferimento art.2425 cc	riferimento DM 26/4/95
A) COMPONENTI POSITIVI DELLA GESTIONE					
1	Proventi da tributi	0,00	0,00		
2	Proventi da fondi perequativi	0,00	0,00		
3	Proventi da trasferimenti e contributi	11.887.388,82	10.303.431,78		
a	<i>Proventi da trasferimenti correnti</i>	11.887.388,82	10.303.431,78		A5c
b	<i>Quota annuale di contributi agli investimenti</i>	0,00	0,00		E20c
c	<i>Contributi agli investimenti</i>	0,00	0,00		
4	Ricavi delle vendite e prestazioni e proventi da servizi pubblici	495.533,06	561.738,63	A1	A1a
a	<i>Proventi derivanti dalla gestione dei beni</i>	0,00	0,00		
b	<i>Ricavi della vendita di beni</i>	0,00	0,00		
c	<i>Ricavi e proventi dalla prestazione di servizi</i>	495.533,06	561.738,63		
5	Variazioni nelle rimanenze di prodotti in corso di lavorazione, etc. (+/-)	0,00	0,00	A2	A2
6	Variazione dei lavori in corso su ordinazione	0,00	0,00	A3	A3
7	Incrementi di immobilizzazioni per lavori interni	0,00	0,00	A4	A4
8	Altri ricavi e proventi diversi	76.168,73	41.326,05	A5	A5 a e b
TOTALE COMPONENTI POSITIVI DELLA GESTIONE (A)		12.459.090,61	10.906.496,46		
B) COMPONENTI NEGATIVI DELLA GESTIONE					
9	Acquisto di materie prime e/o beni di consumo	68.420,22	48.423,29	B6	B6
10	Prestazioni di servizi	6.947.336,57	7.751.800,45	B7	B7
11	Utilizzo beni di terzi	46.185,72	46.639,07	B8	B8
12	Trasferimenti e contributi	1.246.705,67	1.502.497,09		
a	<i>Trasferimenti correnti</i>	1.246.705,67	1.502.497,09		
b	<i>Contributi agli investimenti ad Amministrazioni pubb.</i>	0,00	0,00		
c	<i>Contributi agli investimenti ad altri soggetti</i>	0,00	0,00		
13	Personale	1.852.103,20	2.023.858,90	B9	B9
14	Ammortamenti e svalutazioni	46.860,66	33.556,65	B10	B10
a	<i>Ammortamenti di immobilizzazioni Immateriali</i>	0,00	1.566,00	B10a	B10a
b	<i>Ammortamenti di immobilizzazioni materiali</i>	22.397,28	19.741,30	B10b	B10b
c	<i>Altre svalutazioni delle immobilizzazioni</i>	0,00	0,00	B10c	B10c
d	<i>Svalutazione dei crediti</i>	24.463,38	12.249,35	B10d	B10d
15	Variazioni nelle rimanenze di materie prime e/o beni di consumo (+/-)	0,00	0,00	B11	B11
16	Accantonamenti per rischi	0,00	0,00	B12	B12
17	Altri accantonamenti	0,00	118,20	B13	B13
18	Oneri diversi di gestione	107.360,30	113.945,18	B14	B14
TOTALE COMPONENTI NEGATIVI DELLA GESTIONE (B)		10.314.972,34	11.520.838,83		
DIFFERENZA FRA COMP. POSITIVI E NEGATIVI DELLA GESTIONE (A-B)		2.144.118,27	-614.342,37		
C) PROVENTI ED ONERI FINANZIARI					
<i>Proventi finanziari</i>					
19	Proventi da partecipazioni	0,00	0,00	C15	C15
a	<i>da società controllate</i>	0,00	0,00		
b	<i>da società partecipate</i>	0,00	0,00		
c	<i>da altri soggetti</i>	0,00	0,00		
20	Altri proventi finanziari	0,00	0,00	C16	C16
Totale proventi finanziari		0,00	0,00		
<i>Oneri finanziari</i>					
21	Interessi ed altri oneri finanziari	0,00	0,00	C17	C17
a	<i>Interessi passivi</i>	0,00	0,00		
b	<i>Altri oneri finanziari</i>	0,00	0,00		
Totale oneri finanziari		0,00	0,00		
TOTALE PROVENTI ED ONERI FINANZIARI (C)		0,00	0,00		
D) RETTIFICHE DI VALORE ATTIVITA' FINANZIARIE					
22	Rivalutazioni	0,00	0,00	D18	D18
23	Svalutazioni	0,00	0,00	D19	D19

CONTO ECONOMICO (Anno 2020)

CONTO ECONOMICO	2020	2019	riferimento	riferimento
			art.2425 cc	DM 26/4/95
TOTALE RETTIFICHE (D)	0,00	0,00		

CONTO ECONOMICO (Anno 2020)

CONTO ECONOMICO		2020	2019	riferimento art.2425 cc	riferimento DM 26/4/95
	<u>E) PROVENTI ED ONERI STRAORDINARI</u>				
24	Proventi straordinari	288.602,40	121.935,86	E20	E20
a	<i>Proventi da permessi di costruire</i>	0,00	0,00		
b	<i>Proventi da trasferimenti in conto capitale</i>	0,00	0,00		
c	<i>Soppravvenienze attive e insussistenze del passivo</i>	288.602,40	121.935,86		E20b
d	<i>Plusvalenze patrimoniali</i>	0,00	0,00		E20c
e	<i>Altri proventi straordinari</i>	0,00	0,00		
	Totale proventi straordinari	288.602,40	121.935,86		
25	Oneri straordinari	277.850,43	77.784,78	E21	E21
a	<i>Trasferimenti in conto capitale</i>	0,00	0,00		
b	<i>Soppravvenienze passive e insussistenze dell'attivo</i>	260.347,31	59.114,52		E21b
c	<i>Minusvalenze patrimoniali</i>	0,00	0,00		E21a
d	<i>Altri oneri straordinari</i>	17.503,12	18.670,26		E21d
	Totale oneri straordinari	277.850,43	77.784,78		
	TOTALE PROVENTI ED ONERI STRAORDINARI (E)	10.751,97	44.151,08		
	RISULTATO PRIMA DELLE IMPOSTE (A-B+C+D+E)	2.154.870,24	-570.191,29		
26	Imposte	125.157,52	124.597,25	E22	E22
27	RISULTATO DELL'ESERCIZIO	2.029.712,72	-694.788,54	E23	E23

ALLEGATO

GLOSSARIO DEGLI ACRONIMI E ASSOCIAZIONI

ACEA	Azienda Consortile Energia Ambiente
AMA	Auto Mutuo Aiuto
AMI	Abuso Maltrattamento Infanzia
ANEP	Associazione Nazionale Educatori Professionali
ANEP	Associazione Nazionale Educatori Professionali
ANFFAS	Associazione Nazionale Famiglie di Persone con Disabilità Intellettiva e/o Relazionale
ANLIB	Associazione "Anime Libere Pinerolo"
ANTEA	Associazione nazionale terza età attiva
ARAI	Agenzia Regionale Adozioni Internazionali
ASL	Azienda Sanitaria Locale
Associazione Bottega del Possibile	Associazione culturale e di formazione
Associazione Frantz Fanon	Associazione di Etnopsichiatria a sostegno di migranti sui temi della salute, della migrazione e della cultura
Associazione Svolta Donna	Centro Antiviolenza
Associazione Thiamat	Associazione di sostegno a donne in situazione di fragilità
AUSER	Associazione per l'autogestione dei servizi e la solidarietà
AVASS	Associazione di volontariato assistenza socio sanitaria
AVOSD	Associazione volontari Scalenghe
BOC	Banco Opere Carità
C. I.	Centro per l'impiego
CAN	Centro Accoglienza Notturna (Pinerolo)
CARITAS	Ente benefico di confessione cattolica
CASA BETANIA	Casa di accoglienza di donne in situazione di fragilità e senza fissa dimora
CAV	Centro aiuto alla vita
CDA	Consiglio di Amministrazione
CDR	Centro Diurno Residenziale
CENTRO KINAESTHETICS	Centro per facilitare promozione autonomia e movimento persone disabili/familiari/operatori
CFIQ	Centro per la Formazione, l'innovazione e la Qualità
CREA	Cittadinanza Responsabile e Attiva
CREA	Comunità Responsabile e Attiva
CSD	Commissione Sinodale Diaconia – Chiesa Valdese
CSM	Centro Salute Mentale
DALIA	Donne Accompanate a Lavoro e Integrazione Abitazione
DGR	Decreto Giunta Regionale
DOMUS ONLUS	Associazione di aiuto, supporto e assistenza a donne e minori, contrasto alla violenza.

ENGIM	Ente nazionale Giuseppini del Murialdo
FONDAZIONE CRT	Istituto Bancario Cassa Risparmio di Torino
FONDAZIONE PAIDEIA	Fondazione che promuove attività in favore di disabili.
GEA	Centro Diurno Pinerolo
GEDAP	Gestione elaborazione Dati Amministrazioni Pubbliche
HCP	Home Care Premium
IL BUON SAMARITANO	Associazione volontari per distribuzione alimenti freschi
INPDAP	Istituto Nazionale di Previdenza per i Dipendenti dell'Amministrazione Pubblica
INPS	Istituto Nazionale Previdenza Sociale
ISTAT	Istituto Nazionale di Statistica
LEA	Livelli Essenziali Assistenza
LIBRO APERTO	Associazione per il sostegno all'apprendimento scolastico
LION CLUB	Club con finalità sociali e culturali
N.P.I.	Neuro Psichiatria Infantile
ONLUS	Organizzazione Non Lucrativa di Utilità Sociale
OSS	Operatori Socio Sanitari
P.A.S.S.	Percorsi di attivazione Sociale Sostenibile
PEG	Piano esecutivo di gestione
P.U.A.	Punto Unico di Accesso
REI	Reddito Inclusione Attiva
ROSA	Residenza Ospitale per Sviluppo Autonomia
ROTARY CLUB PINEROLO	Club con finalità sociali e culturali
RPP	Relazione Previsionale Programmatica
SAI	Servizio Accoglienza Informazioni - Informahandicap
SCUOLA SENZA FRONTIERE	Associazione di volontari per inclusione giovani stranieri
SEMI	Servizio di mediazione interculturale e integrazione
SFD	Senza Fissa Dimora
SIA	Sostegno per l'inclusione attiva
SIL	Servizio Inserimenti Lavorativi
SPRAR	Sistema di protezione per richiedenti asilo e rifugiati (progetto nazionale)
TAR	Tribunale amministrativo regionale
TM	Tribunale Minori
TO	Tribunale Ordinario
UIL	Unione Italiana Lavoratori
UISP	Unione italiana sport per tutti
UMVD	Unità Multidisciplinare di Valutazione della Disabilità
UVG	Unità Valutativa Geriatrica